



FEDERAZIONE ITALIANA GIUOCO SQUASH



BILANCIO CONSUNTIVO ESERCIZIO 2015

Federazione Italiana Giuoco Squash

Associazione senza fini di lucro con personalità giuridica di diritto privato
- Sede legale - Viale Tiziano, n° 70 - 00196 Roma
Sede Operativa - Viale Forlimpopoli, n° 5 - 47838 Riccione (RN)
Codice fiscale 96072950585 - Partita I.V.A. 02149711000
Federazione Sportiva Nazionale riconosciuta dal CONI



FEDERAZIONE ITALIANA GIUOCO SQUASH



INDICE DEL DOCUMENTO

ORGANI FEDERALI

BILANCIO CONSUNTIVO D'ESERCIZIO 2015

Relazione sulla gestione

Stato Patrimoniale

Conto Economico

NOTA INTEGRATIVA

Criteri di formazione e valutazione

Contenuto delle poste di bilancio

Notizie integrative


ALLEGATI

Rendiconto delle somme percepite in virtù del beneficio del 5 per mille 2015

Bilancio 2015 Squash Italia SSD



FEDERAZIONE ITALIANA GIUOCO SQUASH



ORGANI FEDERALI

Consiglio Federale:

Presidente

Siro Zanella

Vice Presidente

Piero Bartoletti

Consigliere

Massimiliano Cipolletta

Consigliere

Elio Signorelli

Consigliere in rappresentanza degli Atleti

Marco Micoli

Consigliere in rappresentanza dei Tecnici

Salvatore Speranza

Collegio dei Revisori dei Conti:

Presidente

Vincenzo Adinolfi

Sindaco effettivo Coni

Maria Rita Cappelletta

Sindaco effettivo Coni

Giampiero Riccardi




FEDERAZIONE ITALIANA GIUOCO SQUASH



BILANCIO CONSUNTIVO D'ESERCIZIO 2015

RELAZIONE SULLA GESTIONE



SINTESI DEI RISULTATI DELLA GESTIONE

CONTO ECONOMICO

Il conto economico 2015, espone un avanzo economico di €. 153.252.=, così determinato:

Valore della produzione	€.	1.527.597.=
Costo della produzione	€.	1.339.696.=

Differenza valore e costo della produzione	€.	187.901.=
Oneri finanziari	€.	- 32.319.=
Oneri e Proventi straordinari	€.	- 2.330.=


Avanzo Economico	€.	153.252.=

Tra le entrate, le voci di maggiore consistenza sono rappresentate dai contributi Coni (€. 1.369.195.=), che hanno rappresentato l'89,63% delle entrate, dalle quote degli associati (€. 80.984.=), che hanno rappresentato il 5,30% delle entrate, dai ricavi per manifestazioni nazionali (€. 50.600.=), che hanno rappresentato il 3,31% delle entrate, dagli altri ricavi della gestione ordinaria (€. 19.068.=), che hanno rappresentato il 1,25% delle entrate. Le restanti entrate (€. 7.750.=) hanno rappresentato il 0,51% delle entrate.

Tra le uscite per l'attività sportiva, le voci di maggiore consistenza sono rappresentate dalle spese per l'attività delle Squadre Nazionali (€. 177.625.=), che hanno rappresentato il 13,26% delle uscite, dalle spese per manifestazioni sportive nazionali ed internazionali (€. 118.655.=), che hanno rappresentato il 8,86% delle uscite, dai costi per la Promozione Sportiva (€. 115.195.=), che hanno rappresentato il 8,60% delle uscite, dai contributi concessi alle Società affiliate (€. 83.625.=), che hanno rappresentato l'6,24% delle uscite, dagli altri costi per l'attività sportiva (€. 51.365.=) che hanno rappresentato il 3,83% delle uscite e dalle spese per la gestione del Centro tecnico Federale (€. 33.726.=) che hanno rappresentato il 2,52% delle uscite. Le spese per la formazione e ricerca (€. 6.243.=) hanno rappresentato lo 0,47% delle uscite. Le spese per la partecipazione agli organismi internazionali (€. 6.200.=) hanno rappresentato lo 0,46% delle uscite. Gli ammortamenti per attività sportiva (€. 106.009.=) hanno rappresentato l'7,91% delle uscite.



FEDERAZIONE ITALIANA GIUOCO SQUASH



Nel complesso le uscite per l'attività sportiva (€. 698.644.=) hanno rappresentato il 52,15% del totale delle uscite.

Tra le uscite per il funzionamento, le voci di maggiore consistenza sono rappresentate dai costi per il personale (€. 390.235.=), che hanno rappresentato il 29,13% delle uscite, dalle spese per gli Organi e le Commissioni federali (€. 154.287.=), che hanno rappresentato il 11,52% delle uscite e dai Costi Generali (€. 76.043.=), che hanno rappresentato il 5,68% delle uscite. Gli accantonamenti per rischi ed oneri (€. 3.555.=) hanno rappresentato il 0,27% delle uscite. Gli ammortamenti per il funzionamento (€. 16.932.=) hanno rappresentato l'1,26% delle uscite.

Nel complesso le uscite per il funzionamento (€. 641.052.=) hanno rappresentato il 47,85% del totale delle uscite.



DESTINAZIONE DEI CONTRIBUTI CONI

I contributi per l'alto livello e per l'attività sportiva che il Coni ha erogato, alla Figs, nell'anno 2015 ed il contributo integrativo, per l'attività sportiva e l'alto livello, di €. 20.000, assegnato nell'anno 2014, e destinato all'esercizio 2015, per un totale di €. 689.796.=, sono stati destinati secondo alcune priorità istituzionali, quali:

- spese per l'attività e per le trasferte delle Squadre Nazionali;
- spese per manifestazioni sportive;
- premi e contributi alle Società per la loro partecipazione all'attività agonistica;
- spese per i corsi dei tecnici federali;
- spese per la promozione sportiva;
- spese per il centro tecnico federale.

Il contributo per il centro tecnico federale che il Coni ha erogato, alla Figs, nell'anno 2015, per un totale di €. 130.000.= ed il contributo integrativo di €. 50.000, assegnato con lo stesso scopo, nell'anno 2014, e destinato all'esercizio 2015, per un totale di €. 180.000.=, sono stati destinati in coerenza con la loro finalità.

Il contributo per gli uffici federali che il Coni ha erogato, alla Figs, nell'anno 2015, per un totale di €. 50.000.=, è stato destinato, in coerenza la sua finalità, a parziale copertura dei costi per gli uffici federali.

Il contributo per il personale federale che il Coni ha erogato, alla Figs, nell'anno 2015, per un totale di €. 400.899.=, è stato destinato in coerenza la sua finalità ed è gestito attraverso un apposito conto corrente bancario.

Il contributo, a fondo perduto, che il Coni ha erogato alla Figs, nell'anno 2010, per il centro tecnico federale, pari ad €. 250.000.=, è stato rateizzato, secondo la sua finalità, per i restanti 20 anni di disponibilità di utilizzo dell'impianto. Nell'anno 2015 si è, quindi, accertata, nelle entrate correnti, la quota di €. 12.500.=.

Il contributo per il compenso del Presidente, di €. 36.000.=, che il Coni ha assegnato, alla Figs, nell'anno 2015, è stato destinato in coerenza con la sua finalità.



FEDERAZIONE ITALIANA GIUOCO SQUASH



PATRIMONIO NETTO

Al 31.12.2015 la Federazione evidenzia un Patrimonio netto pari ad €. 40.702.=, così determinato:

Disavanzo economico al 31/12/2014	€.	- 102.341.=
Avanzo economico 2015	€.	153.252.=

Patrimonio netto	€.	50.912.=

Così costituito:

Fondo di dotazione	€.	39.994.=
Riserve	€.	10.918.=

	€.	50.912.=

nel rispetto di quanto stabilito dal regolamento di Amministrazione e contabilità che prevede che il fondo di dotazione sia, almeno, pari al 3% della media aritmetica dell'ammontare dei costi (costo della produzione, oneri finanziari, oneri straordinari, imposte sul reddito) degli ultimi 3 esercizi.

ADEMPIMENTI RELATIVI ALL'INCLUSIONE DELLA FEDERAZIONE NELL'ELENCO DEGLI ENTI PUBBLICI ADOTTATO DALL'ISTAT

In relazione all'inclusione della Federazione Italiana Giuoco Squash nell'elenco delle pubbliche Amministrazioni, si è provveduto ai seguenti adempimenti:

- in riferimento a quanto stabilito all'articolo 6, commi: 2,7,8,9,12,13 e 14 della L 122/2010 ed all'articolo 8, comma 3 della L 135/2012, si è provveduto ad effettuare gli accantonamenti previsti per il contenimento della spesa pubblica;
- in riferimento a quanto stabilito dal D.L. del 25 febbraio 2010 si è provveduto a comunicare al Dipartimento del Tesoro, con modalità telematica, le informazioni mensili riguardanti i conti correnti bancari e di tesoreria;
- in riferimento a quanto stabilito dall'articolo 14, comma 3 della legge 31 dicembre 2009, n° 196 e dalla Determina del Ragioniere Generale dello Stato, n° 98925 del 16/11/2012, si è provveduto a comunicare alla Ragioneria generale dello Stato, con modalità telematica, i dati mensili di cassa;
- in riferimento a quanto stabilito dalla Legge 31 dicembre 2009, n. 196, (Legge di contabilità e



finanza pubblica) si è provveduto ad inviare alla Ragioneria Generale dello Stato, con modalità telematica, sulla base di appositi schemi di bilancio messi a disposizione dalla stessa Ragioneria, i bilanci di previsione ed i bilanci consuntivi federali;

- in riferimento a quanto stabilito dal titolo V° del decreto legislativo n. 165/2001, si è provveduto ad inviare alla Ragioneria Generale dello Stato, con modalità telematica, sulla base di appositi schemi di bilancio messi a disposizione dalla stessa Ragioneria, la rilevazione sul Conto annuale del Pubblico Impiego, che raccoglie i dati sulla consistenza e sui costi del personale della Pubblica Amministrazione;
- in riferimento al programma statistico nazionale ISTAT, che prevede la rilevazione dei bilanci consuntivi delle Istituzioni pubbliche, si è provveduto ad inviare, allo stesso ISTAT, con modalità telematica, sulla base di appositi schemi di bilancio, i bilanci consuntivi federali.
- in ossequio al programma statistico nazionale ISTAT, si è provveduto a redigere ed inviare, allo stesso ISTAT, con modalità telematica:
- la rilevazione di informazioni, dati e documenti, necessari alla classificazione di unità economiche nei settori istituzionali stabiliti dal Sistema Europeo dei Conti Nazionali e Regionali della Comunità;
- la rilevazione sulla struttura delle retribuzioni.
- in riferimento a quanto stabilito dall'articolo 1, commi da 209 a 214, della Legge 244/2007, che ha introdotto l'obbligo di fatturazione elettronica nei rapporti economici con gli enti della Pubblica Amministrazione, come individuati dagli elenchi redatti dall'ISTAT, si è provveduto:
 - ad individuare i propri uffici deputati alla ricezione delle fatture elettroniche, inserendoli nell'Indice delle Pubbliche Amministrazioni (IPA);
 - ad adeguare i propri sistemi informatici per renderli idonei alla ricezione, trasmissione e conservazione delle fatture elettroniche;
 - ad iscriversi alla Piattaforma elettronica per la certificazione dei crediti nei confronti della Pubblica Amministrazione.
- Con riferimento a quanto stabilito dal Dlgs 33/2013 e dal DL 66/2014, art. 8, comma 1, si provvede a pubblicare, sul sito internet federale, nell'ottica della trasparenza, divisi per annualità, i seguenti atti federali:
 - i verbali dell'assemblea generale e straordinaria;
 - il conto economico;
 - il bilancio preventivo;
 - i comunicati ufficiali;



FEDERAZIONE ITALIANA GIUOCO SQUASH



- o l'elenco delle società affiliate aventi diritto di voto ed i seguenti atti della SSD Squash Italia a r.l., società partecipata dalla Figs:
 - o il conto economico;
 - o il bilancio preventivo.

ALTRI ADEMPIMENTI

Si è provveduto alla compilazione dell'allegato "modello per il rendiconto delle somme percepite, in virtù del beneficio del 5 per mille dell'Irpef, dagli aventi diritto", relativo all'anno finanziario 2015.



RELAZIONE SULLE ATTIVITÀ SVOLTE

Nel corso del 2015 l'attività della Federazione è stata, come di consueto, improntata al maggior contenimento possibile della spesa, evitando, nel contempo, di compromettere la qualità, se non la quantità, dei servizi di base da erogare ai propri affiliati, tesserati ed agonisti in generale.

Le risorse economiche federali provengono, in larghissima misura dal contributo del Coni; ciò, principalmente in conseguenza al fatto che lo squash non ha visibilità mediatica ed ha un "mercato tecnico" con produttori e venditori eccessivi in rapporto alla sua dimensione e, contemporaneamente, deve convivere con un sostanziale monopolio internazionale della produzione-commercializzazione delle palline da gioco.

Solo nei Paesi arabi ed orientali continuano ad esserci, a favore delle competizioni di squash, sponsorizzazioni private che ne valorizzano la sua sostanza agonistico-sportiva.

Da ciò le difficoltà che la Figs fronteggia come può e senza poter contare su risorse tecnico-operative in grado di renderla più visibile di quello che, attualmente, è.

La stessa possibilità di promuovere, con l'utilizzo di campi in vetro, spettacoli agonistici di grande fascino ci è preclusa dalle, almeno per noi, impossibili dimensioni dell'investimento, iniziale, necessario; la Figs queste risorse non le ha e, quindi, rimane avviluppata in un circolo vizioso che non è facile da correggere.

D'altro canto per far conoscere bene il nostro sport si dovrebbe poter contare su di un vero e proprio ufficio stampa. Anche in questo caso, però, non ci sono risorse economiche federali da destinare alla sua costituzione.

In ogni caso, nel capo della comunicazione, abbiamo introdotto importanti novità, di fatto senza aumentare le nostre spese, tra le quali spicca una rivista online, con cadenza tri/quadrimestrale; è inviata a tutto il nostro movimento, ma pure alle realtà organizzate che si richiamano o hanno rapporti con lo squash. Questo strumento ha consentito, sia pure in misura ancora ridotta, di avviare una raccolta di inserzioni pubblicitarie, il cui introito è destinato all'arricchimento qualitativo delle rivista stessa. Ugualmente si segue con maggiore intensità i rapporti con gli organi di informazione, anche se in questo campo i risultati si limitano, sia pure con spazi significativi, ancora alle cronache locali.

L'attività federale si è mantenuta, nei suoi settori più importanti, su livelli dignitosi. SQUADRE NAZIONALI ED ATTIVITÀ INTERNAZIONALE; AGONISMO FEDERALE; SETTORE GIOVANILE; GESTIONE CENTRO TECNICO FEDERALE; UFFICIALI DI GARA; TECNICI FEDERALI hanno mantenuto livelli qualitativi, se non quantitativi, adeguati. Vanno, in proposito evidenziati i seguenti punti:



- IL NOSTRO SISTEMA STREAMING, ULTERIORMENTE RAFFINATO, DI TRASMISSIONE DELLE PIÙ IMPORTANTI COMPETIZIONI, NAZIONALI ED INTERNAZIONALI, SVOLTE NEL CENTRO TECNICO FEDERALE, CONTINUA A FAR LIEVITARE LA NOSTRA VISIBILITÀ ESTERNA.
- LA GESTIONE DEL CENTRO FEDERALE, AFFIDATA A SQUASH ITALIA, SOCIETÀ AVENTE COME SOCIO UNICO FIGS, HA PERMESSO LO SVOLGIMENTO DI GRANDI EVENTI NAZIONALI ED INTERNAZIONALI ED HA CONSENTITO DI PERSEGUIRE, CON CONTINUITÀ ED IN MODO ADEGUATO, GLI OBIETTIVI DI FORMAZIONE E DI PREPAZIONE DESTINATI AD ATLETI, TECNICI ED UFFICIALI DI GARA FEDERALI. CONTINUA, POI, A RISCOUTERE UN SIGNIFICATIVO GRADIMENTO LO SVOLGIMENTO DI STAGE AGONISTICI RICHIESTI DA NAZIONI E DA GRUPPI DI GIOCATORI PROVENIENTI DA TUTTO IL MONDO.
- SI È PORTATO A TERMINE IL, GIÀ AVVIATO NEL 2014, RINNOVO DEL SISTEMA INFORMATICO DEGLI UFFICI FEDERALI.
- SI È CONCLUSO IL PROCESSO DI ACQUISIZIONE DI MACCHINARIO SPORTIVO DESTINATO, DA COLLOCARE NEL CENTRO TECNICO FEDERALE, ALLA PREPARAZIONE ATLETICA DEGLI ATLETI NAZIONALI DI 1° E DI 2° LIVELLO DI ECCELLENZA.
- È STATO CONFERMATO IL SISTEMA D'INCENTIVI, ADOTTATO NEL 2014, ALL'AGONISMO DI ALTO LIVELLO, SISTEMA CHE PERMETTE DI PERSEGUIRE CON CORENZA GLI OBIETTIVI FISSATI.
- SI SONO MANTENUTI, SIA PURE CON QUALCHE NECESSARIA RIDUZIONE, IN RAPPORTO ALLE POSSIBILITÀ DI SPESA, I SERVIZI ED I SOSTEGNI ALL'ATTIVITÀ GIOVANILE, AGONISTICA E NON, ED ALLE SQUADRE NAZIONALI NEL LORO INSIEME, CON L'APPORTO DI UN PREPARATORE ATLETICO CHE PRESTA LA SUA OPERA CON SUFFICIENTE CONTINUITÀ.
- È STATO MESSO A REGIME IL PROGETTO DI ATTIVITÀ GIOVANILE CHE SI SVILUPPA ATTRAVERSO VARIE FASI, TUTTE CONTROLLATE DA ISTRUTTORI E TECNICI FEDERALI, PARTENDO DALL'ATTIVITÀ LUDICO-MOTORIA SCOLASTICA SINO ALL'INDIVIDUAZIONE DEL TALENÒ E DELLO SVILUPPO DELLO STESSO.
- È STATA QUALITATIVAMENTE POTENZIATA L'ATTIVITÀ DI FORMAZIONE. IN PARTICOLARE QUELLA RIVOLTA AI TECNICI FEDERALI.
- ANCORA PIÙ DIFFUSA, NELL'INTERO TERRITORIO NAZIONALE, È STATA, RISPETTO AL 2014, L'ATTIVITÀ GIOVANILE SCOLASTICA CULMINATA CON LA PARTECIPAZIONE AL TROFEO CONI. CIÒ GRAZIE ALL'UTILIZZO DEI NUMEROSI CAMPI GONFIABILI DA MINI SQUASH;
- SONO STATI ORGANIZZATI, CON QUANTITÀ E QUALITÀ PARTECIPATIVE PIÙ CHE SODDISFACENTI, L'ITALIAN JUNIOR OPEN, LA CUI RAPPRESENTATIVITÀ INTERNAZIONALE SI MANTIENE SU OTTIMI LIVELLI. BUON RISULTATO PARTECIPATIVO ANCHE PER IL MASTER OPEN ESF.
- IN COLLABORAZIONE CON SQUASH ITALIA SI SONO IMPOSTATE, CON CONTATTI E CONFRONTI INTENSI, PURE CON POTENZIALI PARTNER STRANIERI, NUOVI IPOTESI PROGETTUALI PER IMPIANTI DA SQUASH.



FEDERAZIONE ITALIANA GIUOCO SQUASH



Lo scopo che la Federazione persegue, pur nelle difficoltà attuali, che limitano le spese sostenibili, dai singoli e dalle società, a favore dell'attività sportiva, è quello di tutelare, sempre meglio e sempre di più, il proprio agonismo di livello e le risorse a ciò destinate sono state reperite, forzosamente, riducendo (limitate trasferte delle Nazionali giovanili) se non, in qualche caso, addirittura annullando, il sostegno all'attività agonistica internazionale e mantenendo invariate, con sforzo condiviso e sia pure a fronte di un'attività più intensa dei dirigenti federali e dei componenti delle Commissioni, le spese per il funzionamento degli Organi e degli Organismi federali.

I miglioramenti, in efficacia ed in efficienza, della nostra presenza territoriale ci hanno confortato nel proseguire sul cammino a suo tempo intrapreso ed hanno confermato la bontà della nostra scelta: quella di affidarci più a Delegazioni che non ad Organismi collegiali di complessa e costosa gestione.

I servizi federali sono stati dati con puntualità ed efficacia; l'ordinaria e la straordinaria amministrazione sono state assicurate con puntualità e senza imprecisioni e l'informatizzazione dei nostri sistemi operativi ha consentito una maggiore efficienza operativa.

Sono continuati, come negli anni precedenti, i dolorosi ed ingenerosi risparmi a carico sia dei dirigenti federali, beneficiari solo di rimborsi, sempre tardivi, delle spese a piè di lista, sia delle società affiliate, che hanno continuato, però, nella loro stragrande maggioranza, a guardare alla Federazione non come un puro e semplice erogatore di finanziamenti, ma come un interlocutore per progetti operativi finalizzati all'autofinanziamento.

Resta, in ogni caso, particolare preoccupazione, anche rispetto alle prospettive future, il fatto che la Federazione non sia stata in grado di facilitare, economicamente e con strumenti di lavoro messi a loro disposizione, sia l'operatività dei suoi Organi di Giustizia, delle sue Commissioni statutarie e degli Ufficiali di Gara, sia il Collegio dei Revisori dei Conti. Alla loro generosità si deve un funzionamento più che soddisfacente di tali vitali, comparti federali.

Senza soluzione di continuità è stato, infine, l'impegno federale nella lotta al doping. La Federazione ha garantito un'incessante opera informativa, curata dalla struttura sanitaria federale e delle Squadre, e controlli programmati ed a sorpresa. Nessun caso di doping nel 2015.

Nessuna novità significativa, degna, quindi, di considerazioni, che finirebbero per risultare una mera ripetizione di quanto già evidenziato nelle precedenti relazioni, in merito a:

- RICERCA SCIENTIFICA E TECNOLOGICA;*
- SPONSORIZZAZIONI - CONTRIBUTI ISTITUZIONALI - AUTOFINANZIAMENTO;*
- NUOVA IMPIANTISTICA DA SQUASH.*



FEDERAZIONE ITALIANA GIUOCO SQUASH



Per quanto non espressamente trattato in questa relazione rimangono confermate metodologia e tempistiche positivamente praticate nel corso degli anni precedenti, con i necessari aggiornamenti operati nel corso dell'anno.

IL PRESIDENTE

SIRO ZANELLA



FEDERAZIONE ITALIANA GIUOCO SQUASH




BILANCIO CONSUNTIVO D'ESERCIZIO 2015

STATO PATRIMONIALE



FEDERAZIONE ITALIANA GIUOCO SQUASH



5. STATO PATRIMONIALE

Denominazione Federazione:

FEDERAZIONE ITALIANA GIUOCO SQUASH

		A	B	DIFF A - B	
		STATO PATRIMONIALE 31.12.2015	STATO PATRIMONIALE 31.12.2014	€	%
SPA ATTIVO					
SPA.B IMMOBILIZZAZIONI					
SPA.B. I	Immobilizzazioni immateriali				
SPA.B. I.01	Costi di impianto e ampliamento	-	-	-	#DIV/0!
SPA.B. I.02	Costi ricerca scientifica, tecnologica e di sviluppo	-	-	-	#DIV/0!
SPA.B. I.03	Opere dell'ingegno (royalties) licenze d'uso, software	-	-	-	#DIV/0!
SPA.B. I.04	Costi per omologazione campi	-	-	-	#DIV/0!
SPA.B. I.06	Immobilizzazioni immateriali in corso	-	-	-	#DIV/0!
SPA.B. I.07	Migliorie su beni di terzi	-	-	-	#DIV/0!
Totale Immobilizzazioni immateriali (I)		€ -	€ -	€ -	#DIV/0!
SPA.B. II	Immobilizzazioni materiali				
SPA.B. II.01	Terreni e fabbricati	1.270.666	1.346.344	-75.658	-6%
SPA.B. II.01.01	Impianti sportivi	1.270.666	1.346.344	-75.658	-6%
SPA.B. II.01.02	Fabbricati	-	-	-	#DIV/0!
SPA.B. II.02	Attrezzature sportive	35.809	47.581	-11.772	-25%
SPA.B. II.03	Attrezzature scientifica	-	-	-	#DIV/0!
SPA.B. II.04	Altri beni	29.456	32.228	-2.770	-9%
SPA.B. II.04.01	Mobili e arredi	12.240	21.606	-9.366	-43%
SPA.B. II.04.02	Macchine d'ufficio	17.216	10.620	6.596	62%
SPA.B. II.04.03	Automezzi	-	-	-	#DIV/0!
SPA.B. II.04.04	Altre immobilizzazioni materiali	-	-	-	#DIV/0!
SPA.B. II.05	Immobilizzazioni in corso ed accenti	5.597	-	5.597	#DIV/0!
Totale Immobilizzazioni materiali (II)		€ 1.341.548	€ 1.426.151	€ -84.603	-6%
SPA.B.III	Immobilizzazioni finanziarie				
SPA.B.III.01	Partecipazioni in società	10.000	10.000	-	0%
SPA.B.III.02	Crediti verso società partecipate	-	-	-	#DIV/0!
SPA.B.III.03	Titoli	-	-	-	#DIV/0!
Totale Immobilizzazioni finanziarie (III)		€ 10.000	€ 10.000	€ -	0%
Totale immobilizzazioni (B)		€ 1.351.548	€ 1.436.151	€ -84.603	-6%
SPA.C ATTIVO CIRCOLANTE					
SPA.C. I	Rimanenze di materiale di consumo				
SPA.C. I.01	Rimanenze di materiale di consumo	-	-	-	#DIV/0!
Totale Rimanenze (I)		€ -	€ -	€ -	#DIV/0!
SPA.C. II	Crediti				
SPA.C. II.01	Crediti verso clienti	15.000	23.630	-8.630	-37%
SPA.C. II.01.01	Crediti verso clienti	15.000	23.630	-8.630	-37%
SPA.C. II.05	Crediti verso altri (Nota 1)	86.980	156.760	-69.781	-45%
SPA.C. II.05.01	Crediti verso CONI	30.357	80.357	-50.000	-62%
SPA.C. II.05.02	Crediti verso Stato, Regioni, Enti locali	-	-	-	#DIV/0!
SPA.C. II.05.03	Crediti verso Erario	5.252	162	5.090	3142%
SPA.C. II.05.04	Crediti verso altri soggetti (Società ed associazioni sportive; arbitri e commissari, personale; tesserati, depositi cauzionali; etc.)	51.371	76.242	-24.871	-33%
SPA.C. II.05.04	Fondo svalutazione crediti verso clienti e verso altri	-	-	-	#DIV/0!
Totale Crediti (II)		€ 101.980	€ 180.390	€ -78.411	-43%
SPA.C.III	Attività Finanziarie che non costituiscono immobilizzazioni				
SPA.C.III.01	Crediti Vs società controllate	-	-	-	#DIV/0!
Totale attività finanziarie non immobilizzate (III)		€ -	€ -	€ -	#DIV/0!
SPA.C. IV	Disponibilità liquide				
SPA.C. IV.01	Depositi bancari e postali	156.071	74.117	81.954	111%
SPA.C. IV.01.01	c/c bancari	156.071	74.117	81.954	111%
SPA.C. IV.01.02	c/c postali	-	-	-	#DIV/0!
SPA.C. IV.03	Cassa	1.111	5.493	-4.383	-80%
SPA.C. IV.03.01	Cassa	1.111	5.493	-4.383	-80%
Totale disponibilità liquide (IV)		€ 157.181	€ 79.611	€ 77.571	97%
Totale attivo circolante (C)		€ 259.161	€ 260.001	€ -840	0%
SPA.D RATEI E RISCOINTI					
SPA.D.01.01.01	Ratei attivi	9.899	19.799	-9.900	-50%
SPA.D.01.02.01	Risconti attivi	47.803	51.052	-3.249	-6%
Totale ratei e risconti (D)		€ 57.702	€ 70.851	€ -13.149	-19%
TOTALE ATTIVO		€ 1.668.412	€ 1.767.004	€ -98.592	-6%
SPA.E	Conti d'ordine	€ -	€ 50.000	-50.000	-100%



FEDERAZIONE ITALIANA GIUOCO SQUASH



SPP PASSIVO

SPP.A PATRIMONIO NETTO

SPP.A. I.01.01	Fondo di dotazione	-	-	-	#DIV/0!
SPP.A. II.01.01	Riserve	-	-	-	#DIV/0!
SPP.A.III.01.01	Utili (perdite) portati a nuovo	102.341	78.539	-23.802	30%
SPP.A. IV.01.01	Risultato d'esercizio	153.252	23.802	177.054	-744%
Totale Patrimonio netto (A)		€ 50.911	-€ 102.341	€ 163.252	-150%

SPP.B FONDO PER RISCHI ED ONERI

SPP.B.03	Altri	-	-	-	#DIV/0!
SPP.B.03.01.01	Contributi vincolati per programmi	-	-	-	#DIV/0!
SPP.B.03.02.01	Fondo altri fondi rischi e oneri	-	-	-	#DIV/0!
SPP.B.03.03.01	Fondo cause legali in corso	3.555	-	3.555	#DIV/0!
Totale Fondo per rischi ed oneri (B)		€ 3.555	€ -	€ 3.555	#DIV/0!

SPP.C TRATTAMENTO DI FINE RAPP.

SPP.C.01.01	Debiti per trattamento fine rapporto	84.586	70.643	13.943	20%
Totale Trattamento fine rapporto (C)		€ 84.586	€ 70.643	€ 13.943	20%

SPP.D DEBITI

SPP.D.03	Debiti verso Banche	80.000	100.000	-20.000	-20%
SPP.D.03.01	Debiti verso Banche	80.000	100.000	-20.000	-20%
SPP.D.04	Debiti verso altri finanziatori	973.278	1.108.382	-135.104	-12%
SPP.D.04.01	Debiti verso I.C.S. per mutui passivi	973.278	1.108.382	-135.104	-12%
SPP.D.04.02	Debiti verso altri finanziatori	-	-	-	#DIV/0!
SPP.D.05	Acconti	-	-	-	#DIV/0!
SPP.D.05.01	Acconti da clienti	-	-	-	#DIV/0!
SPP.D.06	Debiti verso fornitori	55.194	64.160	-7.965	-12%
SPP.D.06.01	Debiti verso fornitori	55.194	64.160	-7.965	-12%
SPP.D.08	Debiti verso Società partecipate	-	-	-	#DIV/0!
SPP.D.08.01	Debiti verso Società partecipate	-	-	-	#DIV/0!
SPP.D.11	Erario	9.009	10.912	-1.903	-17%
SPP.D.11.01	Erario c/imposte	9.009	10.912	-1.903	-17%
SPP.D.11.02	Erario c/trattenute	-	-	-	#DIV/0!
SPP.D.12	Debiti verso Istituti di previdenza e di sicurezza sociale	15.001	18.336	-3.335	-18%
SPP.D.12.01	Inps	13.786	14.268	-481	-3%
SPP.D.12.02	Inail	1.215	4.068	-2.853	-70%
SPP.D.13	Altri debiti (Nota 2)	186.872	199.119	-12.247	-6%
SPP.D.13.01	Debiti verso CONI: Anticipazioni da CONI	120.976	115.185	5.791	5%
SPP.D.13.02	Debiti verso Altre Federazioni	-	-	-	#DIV/0!
SPP.D.13.03	Debiti verso Stato, Regioni, Enti locali	-	-	-	#DIV/0!
SPP.D.13.04	Debiti verso Personale dipendente	34.163	37.816	-3.653	-10%
SPP.D.13.05	Debiti verso Altri soggetti (Società ed associazioni sportive; arbitri e commissari, depositi cauzionali; etc.)	31.734	46.119	-14.385	-31%
Totale Debiti (D)		€ 1.320.355	€ 1.500.909	-€ 180.554	-12%

SPP.E RATEI E RISCOINTI

SPP.E.01.01.01	Ratei passivi	175.000	257.500	-82.500	-32%
SPP.E.01.02.01	Risconti passivi	34.005	40.292	-6.288	-16%
Totale Ratei e Risconti (E)		€ 209.005	€ 297.792	-€ 88.788	-30%

TOTALE PASSIVO

TOTALE PASSIVO		€ 1.668.412	€ 1.767.004	-€ 98.592	-6%
-----------------------	--	--------------------	--------------------	------------------	------------

SPP.F Conti d'ordine

SPP.F Conti d'ordine		€ 1.886.471	€ 1.886.471	-	0%
-----------------------------	--	--------------------	--------------------	----------	-----------

Note

1: all'interno di tale aggregato, la Federazione potrà attivare qualora necessario, tra gli altri, i seguenti conti CO.GE.: Crediti vs personale; Crediti vs personale per recuperi PAR; Crediti vs Coni Servizi per rimborso missioni effettuate dal personale FSN per conto CONI; Crediti w/Enti distaccati (nel caso di personale distaccato).

2: all'interno di tale aggregato, la Federazione potrà attivare qualora necessario, tra gli altri, i seguenti conti CO.GE.: Debiti vs CONI Servizi per rimborso quota capitale ed interessi su prestiti e mutui del personale; Debiti vs personale per tredicesima mensilità; Debito v/INPGI; Debito v/CASAGI; Debito v/INPDAP; Debito v/INPDAP scuole; Debito per trattativa CRAL; Debiti per trattative sindacali; Debiti per trattative cessione del V e prestito su delega; Debiti per trattative ceterzi; Debiti per trattative assegno di mantenimento; Trattativa polizza assicurativa LLOYD; Trattativa INA; Trattativa polizza sanitaria; Trattativa UNIPOL; Debiti vs CONI Servizi per trattativa fondo di solidarietà agli iscritti al Fondo Pensione; Debiti vs personale per I.A. e TFR.



FEDERAZIONE ITALIANA GIUOCO SQUASH



BILANCIO CONSUNTIVO D'ESERCIZIO 2015

CONTO ECONOMICO



1. QUADRO RIEPILOGATIVO

Denominazione Federazione:

FEDERAZIONE ITALIANA GIUOCO SQUASH

ESERCIZIO **2015**

	A		B		DIFF. A-B	
	CONTO EC. 2015	CONTO EC. 2014	CONTO EC. 2014	CONTO EC. 2014	€	%
VALORE DELLA PRODUZIONE						
Attività centrale:						
Contributi CONI	€ 1.369.195	€ 1.234.233	€ 134.962	11%		
Contributi dello Stato, Regione, Enti Locali	€ 1.750	€ 1.029	€ 721	70%		
Quote degli associati	€ 80.984	€ 93.517	-€ 12.533	-13%		
Ricavi da Manifestazioni Internazionali	€ 6.000	€ 36.000	-€ 30.000	-83%		
Ricavi da Manifestazioni Nazionali	€ 50.600	€ 49.510	€ 1.090	2%		
Ricavi da pubblicità e sponsorizzazioni	€ -	€ -	€ -	#DIV/0!		
Altri ricavi della gestione ordinaria	€ 19.068	€ 20.614	-€ 1.546	-8%		
Contributi Comitato Italiano Paralimpico	€ -	€ -	€ -	#DIV/0!		
Valore della produzione Attività Centrale	€ 1.527.597	€ 1.434.903	€ 92.694	6%		
<i>In % sul Valore della produzione</i>	100%	100%				
Attività Struttura Territoriale:						
Contributi dello Stato, Enti Locali, altri soggetti	€ -	€ -	€ -	#DIV/0!		
Quote degli associati:	€ -	€ -	€ -	#DIV/0!		
Ricavi da manifestazioni:	€ -	€ -	€ -	#DIV/0!		
Altri ricavi della gestione:	€ -	€ -	€ -	#DIV/0!		
Valore della produzione Strutt. Terr.	€ -	€ -	€ -	#DIV/0!		
<i>In % sul Valore della produzione</i>	0%	0%				
VALORE DELLA PRODUZIONE	€ 1.527.597	€ 1.434.903	€ 92.694	6%		



COSTO DELLA PRODUZIONE

Attività sportiva

Attività sportiva centrale:

COSTI PO/AL

Preparazione Olimpica/Alto livello	€ 119.253	€ 100.236	€ 19.017	19%
Rappresentative Nazionali	€ 58.372	€ 82.992	-€ 24.621	-30%
TOTALE COSTI PO/AL	€ 177.625	€ 183.229	-€ 5.603	-3%

COSTI ATTIVITA' SPORTIVA

Organizzazione Manifestaz. Sportive Intern.li	€ 14.994	€ 77.853	-€ 62.859	-81%
Organizz. Manifestazione Sportive Nazionali	€ 103.661	€ 133.780	-€ 30.119	-23%
Partecipazione ad organismi internazionali	€ 6.200	€ 11.061	-€ 4.861	-44%
Formazione ricerca e documentazione	€ 6.243	€ 11.780	-€ 5.537	-47%
Promozione Sportiva	€ 115.195	€ 96.272	€ 18.923	20%
Contributi per l'attività sportiva	€ 83.625	€ 84.114	-€ 489	-1%
Gestione impianti sportivi	€ 33.726	€ 31.623	€ 2.103	7%
Altri costi per l'attività sportiva	€ 51.365	€ 69.619	-€ 18.254	-26%
Ammortamenti attività sportiva	€ 106.009	€ 104.682	€ 1.327	1%
Acc.to per rischi ed oneri dell'attività sportiva	€ -	€ -	€ -	#DIV/0!
Δ rimanenze di mat. di consumo per att. sportiva	€ -	€ -	€ -	#DIV/0!
TOTALE COSTI ATTIVITA' SPORTIVA	€ 521.019	€ 620.785	-€ 99.766	-€ 0

COSTI ATTIVITA' PARALIMPICA

Costi Preparazione Paralimpica	€ -	€ -	€ -	#DIV/0!
Attività Sportiva Paralimpica	€ -	€ -	€ -	#DIV/0!
TOTALE COSTI ATTIVITA' PARALIMPICA	€ -	€ -	€ -	#DIV/0!

Totale costi attività sportiva centrale

€ 698.644	€ 804.013	-€ 105.369	-€ 0
-----------	-----------	------------	------

In % sul Costo della produzione

52%	57%
-----	-----

Attività sportiva Struttura Territoriale:

Costi att. sportiva Strutt. Terr. (dettaglio in Allegato)

€ -	€ -	€ -	#DIV/0!
-----	-----	-----	---------

In % sul Costo della produzione

0%	0%
----	----

Totale Costi Attività Sportiva

€ 698.644	€ 804.013	-€ 105.369	-13%
-----------	-----------	------------	------

In % sul Valore della produzione

46%	56%
-----	-----

In % sul Costo della produzione

52%	57%
-----	-----

**Funzionamento e costi generali****Funz. e costi gen. attività centrale:**

Costi per il personale e collaborazioni	€ 390.235	€ 375.801	€ 14.434	4%
Organi e Commissioni federali	€ 154.287	€ 139.166	€ 15.121	11%
Costi per la comunicazione	€ -	€ -	€ -	#DIV/0!
Costi generali	€ 76.043	€ 67.040	€ 9.003	13%
Ammortamenti per funzionamento	€ 16.932	€ 16.812	€ 119	1%
Accantonamento per rischi ed oneri afferenti al funzionamento	€ 3.555	€ -	€ 3.555	#DIV/0!
Δ rimanenze di materiale di consumo per funzionamento	€ -	€ -	€ -	#DIV/0!
Rimborsi allo stato per norme di contenimento spesa pubblica	€ -	€ -	€ -	0%
Funz. e costi gen. attività centrale:	€ 641.052	€ 598.819	€ 42.233	7%
<i>In % sul Costo della produzione</i>	48%	43%		

Funz. e costi gen. Struttura Territoriale:

Funz. e costi gen. Struttura Territoriale	€ -	€ -	€ -	#DIV/0!
<i>In % sul Costo della produzione</i>	0%	0%		
Funz. e costi gen. complessivi	€ 641.052	€ 598.819	€ 42.233	7%
<i>In % sul Valore della produzione</i>			0%	

COSTI DELLA PRODUZIONE

<i>In % sul Valore della produzione</i>	8%	8%		
-----------------------------------------	----	----	--	--

DIFF. VALORI E COSTI DELLA PROD.

<i>In % sul Valore della produzione</i>	12%	2%		
-----------------------------------------	-----	----	--	--

PROVENTI E ONERI FINANZIARI	-€ 32.319	-€ 48.035	€ 15.716	-33%
-----------------------------	-----------	-----------	----------	------

PROVENTI E ONERI STRAORDINARI	-€ 2.330	€ 2.179	-€ 4.508	-207%
-------------------------------	----------	---------	----------	-------

IMPOSTE SUL REDDITO	€ -	€ 10.016	-€ 10.016	-100%
---------------------	-----	----------	-----------	-------

RISULTATO D'ESERCIZIO	€ 153.252	-€ 23.802	€ 177.055	-744%
------------------------------	------------------	------------------	------------------	--------------



FEDERAZIONE ITALIANA GIUOCO SQUASH



BILANCIO CONSUNTIVO D'ESERCIZIO 2014

CONTO ECONOMICO ANALITICO



FEDERAZIONE ITALIANA GIUOCO SQUASH



2. QUADRO ANALITICO

Denominazione Federazione:

FEDERAZIONE ITALIANA GIUOCO SQUASH

ESERCIZIO **2015**

CEA	VALORE DELLA PRODUZIONE	A		B		DIFF. A-B	
		CONTO EC. 2015	CONTO EC. 2014	CONTO EC. 2015	CONTO EC. 2014	€	%
1 Attività Centrale							
1.01	Contributi CONI:						
CEA 001	Attività sportiva	113.959	14.645			99.314	678%
CEA 002	Prepar. Olimpica e Alto Livello	575.837	576.586			-749	0%
CEA 003	Contributi per Uffici Federali	50.000	50.000			-	0%
CEA 005	Contributi per impianti sportivi	12.500	62.500			-50.000	-60%
CEA 032	Altri Contributi CONI	36.000	27.000			9.000	33%
CEA 500	Contributi Coni per il Club Olimpico	-	-			-	#DIV/0!
CEA 501	Contributi personale già con contratto federale	400.869	403.502			-2.603	-1%
CEA 502	Contributo costo lavoro personale ex Coni Servizi Spa	-	-			-	#DIV/0!
CEA 503	Contributi per impianti sportivi	180.000	-			180.000	#DIV/0!
CEA 504	Contributi per progetti speciali	-	100.000			-100.000	-100%
	Totale	€ 1.369.195	€ 1.234.233			€ 134.962	11%
1.02	Contributi dello Stato, Regione, Enti Locali						
CEA 031	Contributi dello Stato, Regione, Enti Locali	1.750	1.029			721	70%
	Totale	€ 1.750	€ 1.029			€ 721	70%
1.03	Quote degli associati:						
CEA 007	Quote di affiliazione	17.427	19.463			-2.037	-10%
CEA 008	Quote di tesseraamento	45.188	55.664			-10.496	-19%
CEA 009	Mulle e tasse gara	2.375	2.690			-315	-12%
CEA 010	Diritti di segreteria	-	-			-	#DIV/0!
CEA 011	Quote iscrizione a corsi	16.014	15.700			314	2%
CEA 012	Quote abbonamento alla rivista federale	-	-			-	#DIV/0!
CEA 013	Rilascio Brevetti	-	-			-	#DIV/0!
CEA 030	Quote per licenze	-	-			-	#DIV/0!
	Totale	€ 80.984	€ 93.517			-€ 12.533	-13%
1.04	Ricavi da Manifestazioni Internazionali:						
CEA 014	Contributi dalla Federazione Internazionale	-	-			-	#DIV/0!
CEA 015	Contributi e rimborsi da altre organizzazioni	6.000	38.000			-30.000	-63%
CEA 016	Pubblicità, sponsorizzazioni	-	-			-	#DIV/0!
CEA 017	Diritti televisivi	-	-			-	#DIV/0!
CEA 018	Vendita di materiale promozionale	-	-			-	#DIV/0!
CEA 019	Vendita biglietti	-	-			-	#DIV/0!
	Vendita di servizi	-	-			-	#DIV/0!
	Totale	€ 6.000	€ 38.000			-€ 30.000	-63%
1.05	Ricavi da Manifestazioni Nazionali:						
CEA 015	Contributi e rimborsi da altre organizzazioni	50.600	49.510			1.090	2%
CEA 016	Pubblicità, sponsorizzazioni	-	-			-	#DIV/0!
CEA 017	Diritti televisivi	-	-			-	#DIV/0!
CEA 018	Vendita di materiale promozionale	-	-			-	#DIV/0!
CEA 019	Vendita biglietti	-	-			-	#DIV/0!
	Vendita di servizi	-	-			-	#DIV/0!
	Totale	€ 50.600	€ 49.510			€ 1.090	2%
1.06	Ricavi da pubblicità e sponsorizzazioni:						
CEA 020	Sponsors istituzionali	-	-			-	#DIV/0!
CEA 021	Fornitori ufficiali della Federazione	-	-			-	#DIV/0!
CEA 022	Pubblicità su mezzi di comunicazione federale	-	-			-	#DIV/0!
	Totale	€ -	€ -			€ -	#DIV/0!
1.07	Altri ricavi della gestione ordinaria:						
CEA 011	Quote iscrizione a corsi	-	-			-	#DIV/0!
CEA 019	Vendita biglietti	-	-			-	#DIV/0!
CEA 023	Plusvalenze per cessione materiale fuori uso	-	-			-	#DIV/0!
CEA 024	Vendita di Pubblicazioni, materiale didattico e altro materiale sportivo	-	-			-	#DIV/0!
CEA 025	Rimborsi dal CONI per scambi tecnici	-	-			-	#DIV/0!
CEA 026	Recuperi e rimborsi da terzi	19.068	20.614			-1.546	-8%
CEA 027	Filii attivi e convenzioni con terzi	-	-			-	#DIV/0!
CEA 028	Altre prestazioni da terzi	-	-			-	#DIV/0!
	Totale	€ 19.068	€ 20.614			-€ 1.546	-8%
1.08	Contributi Comitato Italiano Paralimpico						
CEA 501	Contributi per attività paralimpica / A.L.	-	-			-	#DIV/0!
	Contributi personale già con contratto federale	-	-			-	#DIV/0!
	Contributi costo lavoro personale ex Comitato Paralimpico	-	-			-	#DIV/0!
	Totale	€ -	€ -			€ -	#DIV/0!
Valore della produzione Attività Centrale		€ 1.527.597	€ 1.434.903	€ 92.694	6%		
In % sul Valore della produzione		100%	100%				



2

Attività Struttura Territoriale

2.02	Contributi dello Stato, Enti Locali, altri soggetti						#DIV/0!
CEA 031	Contributi dello Stato, Regione, Enti Locali						#DIV/0!
	Totale	€ -	€ -	€ -			
2.03	Quote degli associati:						
CEA 007	Quote di affiliazione						#DIV/0!
CEA 008	Quote di tesseramento						#DIV/0!
CEA 009	Multe e tasse gara						#DIV/0!
CEA 010	Diritti di segreteria						#DIV/0!
CEA 011	Quote iscrizione a corsi						#DIV/0!
CEA 029	Quote abbonamento a pubblicazioni						#DIV/0!
	Totale	€ -	€ -	€ -			
2.04	Ricavi da manifestazioni:						
CEA 016	Pubblicità, sponsorizzazioni						#DIV/0!
CEA 017	Diritti televisivi						#DIV/0!
CEA 018	Vendita di materiale promozionale						#DIV/0!
CEA 019	Vendita biglietti						#DIV/0!
	Vendita di servizi						#DIV/0!
	Totale	€ -	€ -	€ -			
2.05	Altri ricavi della gestione:						
CEA 011	Quote iscrizione a corsi						#DIV/0!
CEA 019	Vendita biglietti						#DIV/0!
CEA 024	Vendita di Pubblicazioni, materiale didattico e altro materiale sportivo						#DIV/0!
CEA 026	Recuperi e rimborsi da terzi						#DIV/0!
CEA 027	Fitti attivi e convenzioni con terzi						#DIV/0!
	Totale	€ -	€ -	€ -			

Valore della produzione Struttura Territoriale

€ -	€ -	€ -	#DIV/0!
-----	-----	-----	---------

In % sul Valore della produzione

0%	0%
----	----

VALORE DELLA PRODUZIONE

€ 1.527.597	€ 1.434.903	€ 92.694	6%
-------------	-------------	----------	----



CEB COSTI DELLA PRODUZIONE
1.1 ATTIVITA' SPORTIVA
1.01 Costi per l'Attività Sportiva Centrale:
1:01:01 Costi PO/AL

1.01.01.01 Attività Naz. ed Internaz. P.O. ed A.L.

1.01.01.01.01	Partecipazione a Manif. Sport. Naz. - Intern. finalizzate alla Prep. Olimp. -Alto Livello:				
CEB 001	Spese di trasferta e soggiorno	9.209	16.120	-6.911	-43%
CEB 002	Indennità, diarie e rimborsi forfettari			-	#DIV/0!
CEB 003	Compensi per staff tecnico			-	#DIV/0!
CEB 004	Compensi per staff sanitario			-	#DIV/0!
CEB 005	Acquisto materiale sportivo e attrezzature sportive non capitalizzabili			-	#DIV/0!
CEB 006	Spese mediche			-	#DIV/0!
CEB 007	Premi di classifica			-	#DIV/0!
CEB 008	Premi di assicurazione			-	#DIV/0!
CEB 010	Noleggio materiale tec. sportivo, attrezzature, impianti, automezzi e sw			-	#DIV/0!
CEB 012	Quoto di iscrizione e partecipazione a manifestazioni			-	#DIV/0!
CEB 013	Indennità, compensi, gettoni ed altre utilità ufficiali di gara, arbitri, commissari, cronometristi			-	#DIV/0!
CEB 014	Trasporto e facchinaggio			-	#DIV/0!
CEB 016	Altre spese			-	#DIV/0!
CEB 018	Acquisto materiale di consumo			-	#DIV/0!
CEB 030	Manutenzione ordinaria			-	#DIV/0!
CEB 063	Servizi di pulizia e sorveglianza			-	#DIV/0!
CEB 065	Canoni ed oneri locativi			-	#DIV/0!
CEB 084	Oneri previdenziali arbitri			-	#DIV/0!
CEB 120	Contributi ad associazioni e terzi			-	#DIV/0!
	Totale	€ 9.209	€ 16.120	-€ 6.911	-43%

1.01.01.01.02	Allernamenti e stages:				
CEB 001	Spese di trasferta e soggiorno	29.860	9.110	20.750	228%
CEB 002	Indennità, diarie e rimborsi forfettari			-	#DIV/0!
CEB 003	Compensi per staff tecnico			-	#DIV/0!
CEB 004	Compensi per staff sanitario			-	#DIV/0!
CEB 005	Acquisto materiale sportivo e attrezzature sportive non capitalizzabili	1.131	-	1.131	#DIV/0!
CEB 006	Spese mediche	523	-	523	#DIV/0!
CEB 010	Noleggio materiale tec. sportivo, attrezzature, impianti, automezzi e sw	5.000	-	5.000	#DIV/0!
CEB 014	Trasporto e facchinaggio			-	#DIV/0!
CEB 016	Altre spese	48.000	48.001	-1	0%
CEB 018	Acquisto materiale di consumo			-	#DIV/0!
CEB 030	Manutenzione ordinaria			-	#DIV/0!
CEB 063	Servizi di pulizia e sorveglianza			-	#DIV/0!
CEB 065	Canoni ed oneri locativi			-	#DIV/0!
	Totale	€ 84.514	€ 57.111	€ 27.404	48%

1.01.01.01.03	Funzionamento Commissioni Tecniche:				
CEB 001	Spese di trasferta e soggiorno			-	#DIV/0!
CEB 002	Indennità, diarie e rimborsi forfettari			-	#DIV/0!
CEB 016	Altre spese			-	#DIV/0!
	Totale	€ -	€ -	€ -	#DIV/0!

1.01.01.01.04	Compensi per prestazioni contrattuali:				
CEB 003	Compensi per staff tecnico	14.500	18.000	-3.500	-19%
CEB 004	Compensi per staff sanitario	2.500	1.500	1.000	67%
CEB 009	Compensi per distaccati Ministero			-	#DIV/0!
	Totale	€ 17.000	€ 19.500	-€ 2.500	-13%

1.01.01.01.05	Interventi per gli atleti:				
CEB 006	Spese mediche			-	#DIV/0!
CEB 018	Tutela assicurativa			-	#DIV/0!
CEB 020	Tutela previdenziale			-	#DIV/0!
CEB 021	Borse di studio			-	#DIV/0!
CEB 022	Borse di studio agli atleti per il Club Olimpico CONI			-	#DIV/0!
CEB 022	Contributi ad atleti ed altri soggetti	8.531	7.506	1.025	14%
CEB 028	Tutela sanitaria			-	#DIV/0!
	Totale	€ 8.531	€ 7.506	€ 1.025	14%

1.01.01.01.06	Spese per antidoping:				
CEB 001	Spese di trasferta e soggiorno			-	#DIV/0!
CEB 023	Indennità, compensi, gettoni ed altre utilità Commissioni Antidoping			-	#DIV/0!
CEB 024	Compensi per prestazioni tecnico-scientifiche			-	#DIV/0!
CEB 025	Spese controlli antidoping			-	#DIV/0!
CEB 040	Compensi per servizi tecnico-scientifici			-	#DIV/0!
	Totale	€ -	€ -	€ -	#DIV/0!

Totale Preparazione Olimpica/Alto livello € 119.253 € 100.236 € 19.017 19%

1.01.01.02 Attività rappresentative nazionali

1.01.01.02.01	Partecipaz. a Manif. sportive naz./inter.:				
CEB 001	Spese di trasferta e soggiorno	16.548	21.828	-5.280	-24%
CEB 002	Indennità, diarie e rimborsi forfettari			-	#DIV/0!
CEB 003	Compensi per staff tecnico			-	#DIV/0!
CEB 004	Compensi per staff sanitario			-	#DIV/0!
CEB 005	Acquisto materiale sportivo e attrezzature sportive non capitalizzabili			-	#DIV/0!
CEB 006	Spese mediche			-	#DIV/0!
CEB 007	Premi di classifica			-	#DIV/0!
CEB 008	Premi di assicurazione			-	#DIV/0!
CEB 010	Noleggio materiale tec. sportivo, attrezzature, impianti, automezzi e sw			-	#DIV/0!
CEB 012	Quoto di iscrizione e partecipazione a manifestazioni		37	-37	-100%
CEB 013	Indennità, compensi, gettoni ed altre utilità ufficiali di gara, arbitri, commissari, cronometristi			-	#DIV/0!
CEB 014	Trasporto e facchinaggio			-	#DIV/0!
CEB 016	Altre spese			-	#DIV/0!
CEB 018	Acquisto materiale di consumo			-	#DIV/0!
CEB 030	Manutenzione ordinaria			-	#DIV/0!
CEB 063	Servizi di pulizia e sorveglianza			-	#DIV/0!
CEB 065	Canoni ed oneri locativi			-	#DIV/0!
CEB 084	Oneri previdenziali arbitri			-	#DIV/0!
CEB 120	Contributi ad associazioni e terzi			-	#DIV/0!
	Totale	€ 16.548	€ 21.865	-€ 5.317	-24%



FEDERAZIONE ITALIANA GIUOCO SQUASH



1.01.01.02.02	Allenamenti e stages:				
CEB 001	Spese di trasferta e soggiorno	12.611	38.135	-25.525	-67%
CEB 002	Indennità, diarie e rimborsi forfetari				#DIV/0!
CEB 003	Compensi per staff tecnico				#DIV/0!
CEB 004	Compensi per staff sanitario				#DIV/0!
CEB 005	Acquisto materiale sportivo e attrezzature sportive non capitalizzabili	2.109	1.900	209	11%
CEB 006	Spese mediche	5.797	6.635	-838	-13%
CEB 010	Noleggio materiale tec. sportivo, attrezzature, impianti, automezzi e sw	732	5.233	-4.501	-86%
CEB 014	Trasporto e facchinaggio				#DIV/0!
CEB 016	Altre spese				#DIV/0!
CEB 018	Acquisto materiale di consumo	362	1.870	-1.508	-81%
CEB 030	Manutenzione ordinaria				#DIV/0!
CEB 063	Servizi di pulizia e sorveglianza				#DIV/0!
CEB 065	Canoni ed oneri locativi				#DIV/0!
	Totale	€ 21.611	€ 53.774	-€ 32.163	-60%
1.01.01.02.03	Funzionamento Commissioni Tecniche:				
CEB 001	Spese di trasferta e soggiorno				#DIV/0!
CEB 002	Indennità, diarie e rimborsi forfetari				#DIV/0!
CEB 016	Altre spese				#DIV/0!
	Totale	€ -	€ -	€ -	#DIV/0!
1.01.01.02.04	Compensi per prestazioni contrattuali:				
CEB 003	Compensi per staff tecnico	4.200	6.000	-1.800	-30%
CEB 004	Compensi per staff sanitario				#DIV/0!
CEB 009	Compensi per distaccati Ministero				#DIV/0!
	Totale	€ 4.200	€ 6.000	-€ 1.800	-30%
1.01.01.02.05	Interventi per gli atleti:				
CEB 006	Spese mediche				#DIV/0!
CEB 019	Tutela assicurativa				#DIV/0!
CEB 020	Tutela previdenziale				#DIV/0!
CEB 021	Borse di studio				#DIV/0!
CEB 022	Contributi ad atleti ed altri soggetti	16.012	1.353	14.659	1083%
CEB 026	Tutela sanitaria				#DIV/0!
	Totale	€ 16.012	€ 1.353	€ 14.659	1083%
1.01.01.02.06	Spese per antidoping:				
CEB 001	Spese di trasferta e soggiorno				#DIV/0!
CEB 003	Indennità, compensi, gettoni ed altre utilità Commissioni Antidoping				#DIV/0!
CEB 024	Compensi per prestazioni tecnico-scientifiche				#DIV/0!
CEB 025	Spese controlli antidoping				#DIV/0!
CEB 040	Compensi per servizi tecnico-scientifici				#DIV/0!
	Totale	€ -	€ -	€ -	#DIV/0!

Totale Representative Nazionali

€ 58.372 € 82.992 -€ 24.621 -30%

Costi P.O./A.L.

€ 177.625 € 183.229 -€ 5.603 -3,06%

1:01:02

Costi attività sportiva

1.01.02.01 Organizzazione Manifestaz. Sportive Intern.II

CEB 001	Spese di trasferta e soggiorno	6.725	17.810	-11.085	-62%
CEB 002	Indennità, diarie e rimborsi forfetari				#DIV/0!
CEB 005	Acquisto materiale sportivo e attrezzature sportive non capitalizzabili		121	-121	-100%
CEB 007	Premi di classifica				#DIV/0!
CEB 008	Premi di assicurazione				#DIV/0!
CEB 010	Noleggio materiale tec. sportivo, attrezzature, impianti, automezzi e sw				#DIV/0!
CEB 011	Coppe, medaglie, altro materiale premiazionale e onorificenze	427	-	427	#DIV/0!
CEB 012	Quote di iscrizione e partecipazione a manifestazioni	3.038	8.927	-5.889	-66%
CEB 013	Indennità, compensi, gettoni ed altre utilità ufficiali di gara, arbitri, commissari, cronometristi				#DIV/0!
CEB 014	Trasporto e facchinaggio				#DIV/0!
CEB 016	Altre spese				#DIV/0!
CEB 017	Acquisto biglietti				#DIV/0!
CEB 018	Acquisto materiale di consumo		153	-153	-100%
CEB 024	Compensi per prestazioni tecnico-scientifiche				#DIV/0!
CEB 028	Contributi a Comitati Organizzatori	4.000	50.000	-46.000	-92%
CEB 029	Corrispettivo per ingaggio squadre partecipanti				#DIV/0!
CEB 030	Manutenzione ordinaria				#DIV/0!
CEB 031	Assistenza medica, antidoping	804	842	-38	-4%
CEB 033	Promozione, comunicazione e marketing				#DIV/0!
CEB 040	Compensi per servizi tecnico-scientifici				#DIV/0!
CEB 045	Produzione, diffusione e diritti per la trasmissione televisiva / radiofonica				#DIV/0!
CEB 065	Canoni ed oneri locativi				#DIV/0!
CEB 064	Oneri previdenziali arbitri				#DIV/0!
CEB 120	Contributi ad associazioni e terzi				#DIV/0!
	Costi per altri servizi e prestazioni				#DIV/0!
	Totale Organizzazione Manifestaz. Sportive Intern.II	€ 14.994	€ 77.853	-€ 62.859	-81%



FEDERAZIONE ITALIANA GIUOCO SQUASH



1.01.02.02 Organizz. Manifestazione Sportive Nazionali

CEB.001	Spese di trasferta e soggiorno	39.903	35.248	4.655	13%
CEB.002	Indennità, diarie e rimborsi forfettari	-	-	-	#DIV/0!
CEB.005	Acquisto materiale sportivo e attrezzature sportive non capitalizzabili	876	1.985	-1.118	-56%
CEB.007	Premi di classifica	-	-	-	#DIV/0!
CEB.008	Premi di assicurazione	-	-	-	#DIV/0!
CEB.010	Noleggio materiale tec. sportivo, attrezzature, impianti, automezzi e sw	-	-	-	#DIV/0!
CEB.011	Coppe, medaglie, altro materiale premiazionale e onorificenze	6.477	6.274	203	3%
CEB.012	Quote di iscrizione e partecipazione a manifestazioni	-	-	-	#DIV/0!
CEB.013	Indennità, compensi, gettoni ed altre utilità ufficiali di gara, arbitri, commissari, cronometristi	-	-	-	#DIV/0!
CEB.014	Trasporto e facchinaggio	-	-	-	#DIV/0!
CEB.016	Altre spese	-	-	-	#DIV/0!
CEB.017	Acquisto biglietti	-	-	-	#DIV/0!
CEB.018	Acquisto materiale di consumo	1.823	419	1.405	336%
CEB.024	Compensi per prestazioni tecnico-scientifiche	-	-	-	#DIV/0!
CEB.028	Contributi a Comitati Organizzatori	50.000	87.100	-37.100	-43%
CEB.029	Corrispettivo per ingaggio squadre partecipanti	-	-	-	#DIV/0!
CEB.030	Manutenzione ordinaria	-	-	-	#DIV/0!
CEB.031	Assistenza medica, antidoping	4.579	2.743	1.836	67%
CEB.033	Promozione, comunicazione e marketing	-	-	-	#DIV/0!
CEB.040	Compensi per servizi tecnico-scientifici	-	-	-	#DIV/0!
CEB.045	Produzione, diffusione e diritti per la trasmissione televisiva / radiofonica	-	-	-	#DIV/0!
CEB.065	Canoni ed oneri locali	-	-	-	#DIV/0!
CEB.084	Oneri previdenziali arbitri	-	-	-	#DIV/0!
CEB.120	Contributi ad associazioni e terzi	-	-	-	#DIV/0!
	Costi per altri servizi e prestazioni	-	-	-	#DIV/0!

Totale Organizz. Manifestazione Sportive Nazionali

€ 103.661 € 133.780 -€ 30.119 -23%

1.01.02.03 Partecipazione ad organismi internazionali

CEB.001	Spese di trasferta e soggiorno	2.545	7.589	-5.044	-56%
CEB.002	Indennità, diarie e rimborsi forfettari	-	-	-	#DIV/0!
CEB.034	Quote di adesione ad organismi internazionali	3.655	3.472	183	5%
CEB.042	Organizzazione e partecipazione a convegni, seminari, congressi, fiere e conferenze stampa	-	-	-	#DIV/0!
CEB.087	Indennità, compensi, gettoni ed altre utilità Organi di gestione	-	-	-	#DIV/0!
CEB.121	Spese per licenze	-	-	-	#DIV/0!

Totale Partecipazione ad organismi internazionali

€ 6.200 € 11.061 -€ 4.861 -44%

1.01.02.04 Formazione ricerca e documentazione

1.01.02.04.01	Corsi di formaz. quadri tecnici e Ufficiali di gara				
CEB.001	Spese di trasferta e soggiorno	5.486	11.780	-6.294	-53%
CEB.002	Indennità, diarie e rimborsi forfettari	-	-	-	#DIV/0!
CEB.008	Premi di assicurazione	-	-	-	#DIV/0!
CEB.010	Noleggio materiale tec. sportivo, attrezzature, impianti, automezzi e sw	-	-	-	#DIV/0!
CEB.016	Altre spese	-	-	-	#DIV/0!
CEB.018	Acquisto materiale di consumo	-	-	-	#DIV/0!
CEB.021	Borse di studio	-	-	-	#DIV/0!
CEB.024	Compensi per prestazioni tecnico-scientifiche	-	-	-	#DIV/0!
CEB.033	Promozione, comunicazione e marketing	-	-	-	#DIV/0!
CEB.036	Brevetti e diplomi	-	-	-	#DIV/0!
CEB.040	Compensi per servizi tecnico-scientifici	-	-	-	#DIV/0!
CEB.042	Organizzazione e partecipazione a convegni, seminari, congressi, fiere e conferenze stampa	-	-	-	#DIV/0!
CEB.043	Costi per acquisti di materiale didattico e per servizi di traduzione / video	-	-	-	#DIV/0!
CEB.054	Formazione di quadri tecnici e altri soggetti	-	-	-	#DIV/0!
	Totale	€ 5.486	€ 11.780	-€ 6.294	-53%

1.01.02.04.03	Corsi di formazione per altri soggetti:				
CEB.001	Spese di trasferta e soggiorno	757	-	757	#DIV/0!
CEB.002	Indennità, diarie e rimborsi forfettari	-	-	-	#DIV/0!
CEB.008	Premi di assicurazione	-	-	-	#DIV/0!
CEB.010	Noleggio materiale tec. sportivo, attrezzature, impianti, automezzi e sw	-	-	-	#DIV/0!
CEB.016	Altre spese	-	-	-	#DIV/0!
CEB.018	Acquisto materiale di consumo	-	-	-	#DIV/0!
CEB.021	Borse di studio	-	-	-	#DIV/0!
CEB.024	Compensi per prestazioni tecnico-scientifiche	-	-	-	#DIV/0!
CEB.033	Promozione, comunicazione e marketing	-	-	-	#DIV/0!
CEB.036	Brevetti e diplomi	-	-	-	#DIV/0!
CEB.040	Compensi per servizi tecnico-scientifici	-	-	-	#DIV/0!
CEB.042	Organizzazione e partecipazione a convegni, seminari, congressi, fiere e conferenze stampa	-	-	-	#DIV/0!
CEB.043	Costi per acquisti di materiale didattico e per servizi di traduzione / video	-	-	-	#DIV/0!
CEB.054	Formazione di quadri tecnici e altri soggetti	-	-	-	#DIV/0!
	Totale	€ 757	€ -	€ 757	#DIV/0!

1.01.02.04.04	Ricerca e documentazione:				
CEB.016	Altre spese	-	-	-	#DIV/0!
CEB.024	Compensi per prestazioni tecnico-scientifiche	-	-	-	#DIV/0!
CEB.040	Compensi per servizi tecnico-scientifici	-	-	-	#DIV/0!
CEB.042	Organizzazione e partecipazione a convegni, seminari, congressi, fiere e conferenze stampa	-	-	-	#DIV/0!
CEB.043	Costi per acquisti di materiale didattico e per servizi di traduzione / video	-	-	-	#DIV/0!
CEB.044	Acquisto giornali, riviste, pubblicazioni tecniche	-	-	-	#DIV/0!
CEB.045	Produzione, diffusione e diritti per la trasmissione televisiva / radiofonica	-	-	-	#DIV/0!
CEB.065	Canoni ed oneri locali	-	-	-	#DIV/0!
	Totale	€ -	€ -	€ -	#DIV/0!

Totale Formazione ricerca e documentazione

€ 6.243 € 11.780 -€ 5.537 -47%



FEDERAZIONE ITALIANA GIUOCO SQUASH



1.01.02.05 Promozione Sportiva

CEB 001	Spese trasferite e soggiorni	20.445	15.663	4.783	31%
CEB 005	Acquisto materiale sportivo e attrezzature sportive non capitalizzabili	11.758	7.646	4.113	54%
CEB 006	Premi di assicurazione	-	-	-	#DIV/0!
CEB 011	Coppe, medaglie, altro materiale premiazionale e onorificenze	-	-	-	#DIV/0!
CEB 013	Indennità, compensi, gettoni ed altre utilità ufficiali di gara, arbitri, commissari, cronometristi	-	-	-	#DIV/0!
CEB 014	Trasporto e facchinaggio	-	-	-	#DIV/0!
CEB 018	Acquisto materiale di consumo	-	-	-	#DIV/0!
CEB 021	Borse di studio	-	-	-	5%
CEB 022	Contributi ad atleti ed altri soggetti	13.150	13.800	-650	#DIV/0!
CEB 024	Compensi per prestazioni tecnico-scientifiche	-	-	-	#DIV/0!
CEB 030	Manutenzione ordinaria	-	-	-	-71%
CEB 033	Promozione, comunicazione e marketing	260	904	-644	508%
CEB 040	Compensi per servizi tecnico-scientifici	1.582	260	1.322	#DIV/0!
CEB 045	Produzione, diffusione e diritti per la trasmissione televisiva / radiofonica	-	-	-	#DIV/0!
CEB 054	Formazione di quadri tecnici e altri soggetti	-	-	-	#DIV/0!
CEB 065	Canoni ed oneri locativi	-	-	-	#DIV/0!
CEB 084	Oneri previdenziali arbitri	-	-	-	17%
CEB 120	Contributi ad associazioni e terzi	68.000	58.000	10.000	

Totale Promozione Sportiva

€ 115.195 € 96.272 € 18.923 20%

1.01.02.06 Contributi per l'attività sportiva

CEB 056	Contributi a Società e Associazioni Sportive	83.625	84.114	-489	-1%
CEB 059	Contributi a Discipline Associate	-	-	-	#DIV/0!
CEB 060	Contributi a Sezioni Covenzionate	-	-	-	#DIV/0!
CEB 061	Contributi ad altri soggetti	-	-	-	#DIV/0!
	Contributi a Legge	-	-	-	#DIV/0!

Totale Contributi per l'attività sportiva

€ 83.625 € 84.114 -€ 489 -1%

1.01.02.07 Gestione impianti sportivi

CEB 005	Acquisto materiale sportivo e attrezzature sportive non capitalizzabili	-	-	-	#DIV/0!
CEB 006	Premi di assicurazione	2.150	3.660	-1.510	-41%
CEB 016	Altre spese	-	-	-	#DIV/0!
CEB 018	Acquisto materiale di consumo	-	-	-	#DIV/0!
CEB 024	Compensi per prestazioni tecnico-scientifiche	-	-	-	#DIV/0!
CEB 030	Manutenzione ordinaria	-	-	-	#DIV/0!
CEB 040	Compensi per servizi tecnico-scientifici	-	-	-	#DIV/0!
CEB 063	Servizi di pulizia e sorveglianza	-	-	-	#DIV/0!
CEB 064	Utenze e servizi	31.576	27.663	3.613	13%
CEB 065	Canoni ed oneri locativi	-	-	-	#DIV/0!
	Costi per altri servizi e prestazioni	-	-	-	#DIV/0!

Totale Gestione impianti sportivi

€ 33.726 € 31.623 € 2.103 7%

1.01.02.08 Altri costi per l'attività sportiva

CEB 001	Spese di trasferta e soggiorno	7.044	4.294	2.750	64%
CEB 006	Premi di assicurazione	21.611	31.436	-9.825	#N/D
CEB 017	Acquisto biglietti	-	-	-	#DIV/0!
CEB 122	Acquisto modulsica per attività sportiva	-	-	-	#DIV/0!
CEB 123	Indennità, compensi, gettoni ed altre utilità Commissioni sportive	-	-	-	#DIV/0!
	Costi per altri servizi e prestazioni	22.710	33.889	-11.179	-33%

Totale Altri costi per l'attività sportiva

€ 51.365 € 69.619 -€ 18.254 -26%

1.01.02.09 Ammortamenti attività sportiva

CEB 067	Ammortamento immobilizzazioni materiali	106.009	104.682	1.327	1%
CEB 068	Ammortamento immobilizzazioni immateriali	-	-	-	#DIV/0!

Totale Ammortamenti attività sportiva

€ 106.009 € 104.682 € 1.327 1%

1.01.02.10 Accantonamento per rischi ed oneri afferenti all'attività sportiva

CEB 069	Accantonamento altri fondi rischi e oneri	-	-	-	#DIV/0!
CEB 070	Accantonamento cause legali in corso	-	-	-	#DIV/0!
	Accantonamento fondo svalutazione crediti	-	-	-	#DIV/0!

Totale Accantonamento per rischi ed oneri afferenti all'attività sportiva

€ - € - € - #DIV/0!

1.01.02.11 (Delta) rimanenze di materiale di consumo per attività sportiva

CEB 140	(Delta) rimanenze di materiale di consumo	-	-	-	#DIV/0!
---------	-------------------------------------------	---	---	---	---------

Totale Δ rimanenze di materiale di consumo per attività sportiva

€ - € - € - #DIV/0!

Costi Attività sportiva

€ 521.019 € 620.785 -€ 99.766 -16%



FEDERAZIONE ITALIANA GIUOCO SQUASH



1:01:03

Costi Preparazione Paralimpica

1.01.03.01 Attività Naz. ed Internaz. Preparazione Paralimpica / A.L.

1.01.03.01.01	Partecipazione a Manif. Sport. Naz. - Intern. finalizzate alla Preparazione Paralimpica				
CEB 001	Spese di trasferta e soggiorno			-	#DIV/0!
CEB 002	Indennità, diarie e rimborsi forfetari			-	#DIV/0!
CEB 003	Compensi per staff tecnico			-	#DIV/0!
CEB 004	Compensi per staff sanitario			-	#DIV/0!
CEB 005	Acquisto materiale sportivo e attrezzature sportive non capitalizzabili			-	#DIV/0!
CEB 006	Spese mediche			-	#DIV/0!
CEB 007	Premi di classifica			-	#DIV/0!
CEB 008	Premi di assicurazione			-	#DIV/0!
CEB 010	Noleggio materiale tec. sportivo, attrezzature, impianti, automezzi e sw			-	#DIV/0!
CEB 012	Quote di iscrizione e partecipazione a manifestazioni			-	#DIV/0!
CEB 013	Indennità, compensi, gettoni ed altre utilità ufficiali di gara, arbitri, commissari, cronometristi			-	#DIV/0!
CEB 014	Trasporto e facchinaggio			-	#DIV/0!
CEB 016	Altre spese			-	#DIV/0!
CEB 018	Acquisto materiale di consumo			-	#DIV/0!
CEB 030	Manutenzione ordinaria			-	#DIV/0!
CEB 063	Servizi di pulizia e sorveglianza			-	#DIV/0!
CEB 065	Canoni ed oneri locativi			-	#DIV/0!
CEB 094	Oneri previdenziali arbitri			-	#DIV/0!
CEB 120	Contributi ad associazioni e terzi			-	#DIV/0!
	Totale	€ -	€ -	€ -	#DIV/0!
1.01.03.01.02	Allenamenti e stages:				
CEB 001	Spese di trasferta e soggiorno			-	#DIV/0!
CEB 002	Indennità, diarie e rimborsi forfetari			-	#DIV/0!
CEB 003	Compensi per staff tecnico			-	#DIV/0!
CEB 004	Compensi per staff sanitario			-	#DIV/0!
CEB 005	Acquisto materiale sportivo e attrezzature sportive non capitalizzabili			-	#DIV/0!
CEB 006	Spese mediche			-	#DIV/0!
CEB 010	Noleggio materiale tec. sportivo, attrezzature, impianti, automezzi e sw			-	#DIV/0!
CEB 014	Trasporto e facchinaggio			-	#DIV/0!
CEB 016	Altre spese			-	#DIV/0!
CEB 018	Acquisto materiale di consumo			-	#DIV/0!
CEB 020	Tutela previdenziale			-	#DIV/0!
CEB 030	Manutenzione ordinaria			-	#DIV/0!
CEB 063	Servizi di pulizia e sorveglianza			-	#DIV/0!
CEB 065	Canoni ed oneri locativi			-	#DIV/0!
	Totale	€ -	€ -	€ -	#DIV/0!
1.01.03.01.03	Funzionamento Commissioni Tecniche:				
CEB 001	Spese di trasferta e soggiorno			-	#DIV/0!
CEB 002	Indennità, diarie e rimborsi forfetari			-	#DIV/0!
CEB 016	Altre spese			-	#DIV/0!
	Totale	€ -	€ -	€ -	#DIV/0!
1.01.03.01.04	Compensi per prestazioni contrattuali:				
CEB 003	Compensi per staff tecnico			-	#DIV/0!
CEB 004	Compensi per staff sanitario			-	#DIV/0!
CEB 009	Compensi per distaccati Ministero			-	#DIV/0!
	Totale	€ -	€ -	€ -	#DIV/0!
1.01.03.01.05	Interventi per gli atleti:				
CEB 006	Spese mediche			-	#DIV/0!
CEB 015	Tutela assicurativa			-	#DIV/0!
CEB 020	Tutela previdenziale			-	#DIV/0!
CEB 021	Borse di studio			-	#DIV/0!
CEB 022	Contributi ad atleti ed altri soggetti			-	#DIV/0!
CEB 026	Tutela sanitaria			-	#DIV/0!
	Totale	€ -	€ -	€ -	#DIV/0!
1.01.03.01.06	Spese per antidoping:				
CEB 001	Spese di trasferta e soggiorno			-	#DIV/0!
CEB 023	Indennità, compensi, gettoni ed altre utilità Commissioni Antidoping			-	#DIV/0!
CEB 024	Compensi per prestazioni tecnico-scientifiche			-	#DIV/0!
CEB 025	Spese controlli antidoping			-	#DIV/0!
CEB 040	Compensi per servizi tecnico-scientifici			-	#DIV/0!
	Totale	€ -	€ -	€ -	#DIV/0!
Costi Preparazione Paralimpica		€ -	€ -	€ -	#DIV/0!

1:01:04

Attività Sportiva Paralimpica

1.01.04.01 Organizz. Manifestazione Sportive Paralimpiche Nazionali ed Internazionali

CEB 001	Spese di trasferta e soggiorno			-	#DIV/0!
CEB 002	Indennità, diarie e rimborsi forfetari			-	#DIV/0!
CEB 005	Acquisto materiale sportivo e attrezzature sportive non capitalizzabili			-	#DIV/0!
CEB 007	Premi di classifica			-	#DIV/0!
CEB 008	Premi di assicurazione			-	#DIV/0!
CEB 010	Noleggio materiale tec. sportivo, attrezzature, impianti, automezzi e sw			-	#DIV/0!
CEB 011	Coppe, medaglie, altro materiale premiazionale e onorificenze			-	#DIV/0!
CEB 012	Quote di iscrizione e partecipazione a manifestazioni			-	#DIV/0!
CEB 013	Indennità, compensi, gettoni ed altre utilità ufficiali di gara, arbitri, commissari, cronometristi			-	#DIV/0!
CEB 014	Trasporto e facchinaggio			-	#DIV/0!
CEB 016	Altre spese			-	#DIV/0!
CEB 017	Acquisto biglietti			-	#DIV/0!
CEB 018	Acquisto materiale di consumo			-	#DIV/0!
CEB 024	Compensi per prestazioni tecnico-scientifiche			-	#DIV/0!
CEB 029	Contributi a Comitati Organizzatori			-	#DIV/0!
CEB 029	Corrispettivo per ingaggio squadre partecipanti			-	#DIV/0!
CEB 030	Manutenzione ordinaria			-	#DIV/0!
CEB 031	Assistenza medica, antidoping			-	#DIV/0!
CEB 033	Promozione, comunicazione e marketing			-	#DIV/0!
CEB 040	Compensi per servizi tecnico-scientifici			-	#DIV/0!
CEB 045	Produzione, diffusione e diritti per la trasmissione televisiva / radiofonica			-	#DIV/0!
CEB 065	Canoni ed oneri locativi			-	#DIV/0!
CEB 084	Oneri previdenziali atleti			-	#DIV/0!
CEB 120	Contributi ad associazioni e terzi			-	#DIV/0!
	Costi per altri servizi e prestazioni			-	#DIV/0!
Totale Organizz. Manifestazioni Sportive Paralimpiche Nazionali ed Internazionali		€ -	€ -	€ -	#DIV/0!



FEDERAZIONE ITALIANA GIUOCO SQUASH



1.01.04.02 Formazione ricerca e documentazione

1.01.04.02.01	Corsi di formaz. quadri tecnici a Ufficiali di gara						
CEB 001	Spese di trasferta e soggiorno						#DIV/0!
CEB 002	Indennità, diarie e rimborsi forfettari						#DIV/0!
CEB 006	Premi di assicurazione						#DIV/0!
CEB 010	Noleggio materiale tec. sportivo, attrezzature, impianti, automezzi e sw						#DIV/0!
CEB 016	Altre spese						#DIV/0!
CEB 018	Acquisto materiale di consumo						#DIV/0!
CEB 021	Borse di studio						#DIV/0!
CEB 024	Compensi per prestazioni tecnico-scientifiche						#DIV/0!
CEB 033	Promozione, comunicazione e marketing						#DIV/0!
CEB 039	Brevetti e diplomi						#DIV/0!
CEB 040	Compensi per servizi tecnico-scientifici						#DIV/0!
CEB 042	Organizzazione e partecipazione a convegni, seminari, congressi, fiere e conferenze stampa						#DIV/0!
CEB 043	Costi per acquisti di materiale didattico e per servizi di traduzione / video						#DIV/0!
CEB 054	Formazione di quadri tecnici e altri soggetti						#DIV/0!
	Totale	€ -	€ -	€ -			#DIV/0!

1.01.04.02.02	Corsi di formazione per altri soggetti:						
CEB 001	Spese di trasferta e soggiorno						#DIV/0!
CEB 002	Indennità, diarie e rimborsi forfettari						#DIV/0!
CEB 006	Premi di assicurazione						#DIV/0!
CEB 010	Noleggio materiale tec. sportivo, attrezzature, impianti, automezzi e sw						#DIV/0!
CEB 016	Altre spese						#DIV/0!
CEB 018	Acquisto materiale di consumo						#DIV/0!
CEB 021	Borse di studio						#DIV/0!
CEB 024	Compensi per prestazioni tecnico-scientifiche						#DIV/0!
CEB 033	Promozione, comunicazione e marketing						#DIV/0!
CEB 039	Brevetti e diplomi						#DIV/0!
CEB 040	Compensi per servizi tecnico-scientifici						#DIV/0!
CEB 042	Organizzazione e partecipazione a convegni, seminari, congressi, fiere e conferenze stampa						#DIV/0!
CEB 043	Costi per acquisti di materiale didattico e per servizi di traduzione / video						#DIV/0!
CEB 054	Formazione di quadri tecnici e altri soggetti						#DIV/0!
	Totale	€ -	€ -	€ -			#DIV/0!

1.01.04.02.03	Ricerca e documentazione:						
CEB 016	Altre spese						#DIV/0!
CEB 024	Compensi per prestazioni tecnico-scientifiche						#DIV/0!
CEB 040	Compensi per servizi tecnico-scientifici						#DIV/0!
CEB 042	Organizzazione e partecipazione a convegni, seminari, congressi, fiere e conferenze stampa						#DIV/0!
CEB 043	Costi per acquisti di materiale didattico e per servizi di traduzione / video						#DIV/0!
CEB 044	Acquisto giornali, riviste, pubblicazioni tecniche						#DIV/0!
CEB 045	Produzione, diffusione e diritti per la trasmissione televisiva / radiofonica						#DIV/0!
CEB 065	Canoni ed oneri locativi						#DIV/0!
	Totale	€ -	€ -	€ -			#DIV/0!

Totale Formazione ricerca e documentazione

€ - € - € - #DIV/0!

Costi Attività Sportiva Paralimpica

€ - € - € - #DIV/0!

Totale costi attività Paralimpica

€ - € - € - #DIV/0!

Totale costi attività sportiva centrale

€ 698.644 € 804.013 -€ 105.369 -13%

In % sul Costo della produzione

52% 57%

1.02 Costi per att. sportiva della Strutt. Terr.:

Costi att. sportiva della Strutt. Terr. (dettaglio in Allegato)

€ - € - € - #DIV/0!

In % sul Costo della produzione

0% 0%

Costi Att. Sportiva complessivi


€ 698.644 € 804.013 -€ 105.369 -13%

In % sul Valore della produzione

46% 56%

In % sul Costo della produzione

52% 57%



2 FUNZIONAMENTO E COSTI GENERALI

2.01 Funz. e costi generali attività centrale:

2.01.01 Costi per il personale e collaborazioni

CEB 071	Personale CONI - rimborso spese missione			-	#DIV/0!
CEB 072	Personale CONI - rimborsi spese di trasferta a piè di lista			-	#DIV/0!
CEB 073	Personale Federale - retribuzione ordinaria	261.876	176.802	85.074	48%
CEB 074	Personale Federale - straordinari	-	-	-	#DIV/0!
CEB 075	Personale Federale - oneri previdenziali	78.685	141.016	-62.332	-44%
CEB 076	Premi assicurativi personale	4.795	4.760	35	1%
CEB 077	Personale Federale - Trattamento di fine rapporto	15.386	14.569	817	6%
CEB 078	Personale Federale - rimborso spese missione			-	#DIV/0!
CEB 079	Personale Federale - rimborsi spese di trasferta a piè di lista	15.303	26.469	-11.166	-42%
CEB 080	Collaboratori - compensi			-	#DIV/0!
CEB 081	Collaboratori - oneri previdenziali			-	#DIV/0!
CEB 082	Collaboratori - assicurazione INAIL			-	#DIV/0!
CEB 083	Collaboratori - Rimborsi spese missioni			-	#DIV/0!
CEB 085	Contratti per lavoratori interinali			-	#DIV/0!
CEB 086	Costi di formazioni del personale			-	#DIV/0!
CEB 200	Personale ex Coni Servizi SpA retribuzione ordinaria			-	#DIV/0!
CEB 201	Personale ex Coni Servizi SpA retribuzione straordinaria			-	#DIV/0!
CEB 202	Oneri a carico azienda personale ex Coni Servizi SpA			-	#DIV/0!
CEB 204	Indennità varie personale ex Coni Servizi SpA			-	#DIV/0!
CEB 205	Premi di produzione personale ex Coni Servizi SpA			-	#DIV/0!
CEB 206	Accantonamento TFR personale ex Coni Servizi SpA			-	#DIV/0!
CEB 207	Indennità varie personale già federale			-	#DIV/0!
CEB 208	Premi di produzione personale già federale			-	#DIV/0!
CEB 210	Accantonamento Fondo di Previdenza Complementare (1%)	2.121	2.025	96	5%
CEB 300	Buoni pasto/ticket restaurant	11.661	9.328	-2.331	-25%
CEB 800	Interventi assistenziali al personale	410	632	-422	-51%
Totale Costi per il personale e collaborazioni		€ 390.235	€ 375.801	€ 14.434	4%

2.01.02 Organi e Commissioni federali

CEB 001	Spese trasferta e soggiorno	108.466	99.791	8.675	9%
CEB 067	Indennità, compensi, gettoni ed altre utilità Organi di gestione	36.000	27.605	8.395	30%
CEB 068	Indennità, compensi, gettoni ed altre utilità Collegio dei Revisori dei conti	9.822	9.438	384	4%
CEB 089	Indennità, compensi, gettoni ed altre utilità Organi di giustizia sportiva	-	-	-	#DIV/0!
CEB 090	Assemblea nazionale	-	2.333	-2.333	-100%
CEB 091	Indennità, compensi, gettoni ed altre utilità Commissioni federali	-	-	-	#DIV/0!
CEB 092	Indennità, compensi, gettoni ed altre utilità Consulta federale	-	-	-	#DIV/0!
Totale Organi e Commissioni federali		€ 154.287	€ 139.166	€ 15.121	11%

2.01.03 Costi per la comunicazione

CEB 001	Spese di trasferta e soggiorno	-	-	-	#DIV/0!
CEB 033	Promozione, comunicazione e marketing	-	-	-	#DIV/0!
CEB 042	Organizzazione e partecipazione a convegni, seminari, congressi, fiere e conferenze stampa	-	-	-	#DIV/0!
CEB 093	Costo rivista federale	-	-	-	#DIV/0!
CEB 095	Comunicati, opuscoli, annuali e servizi fotografici	-	-	-	#DIV/0!
Totale Costi per la comunicazione		€ -	€ -	€ -	#DIV/0!

2.01.04 Costi generali

CEB 001	Spese di trasferta e soggiorno	-	-	-	#DIV/0!
CEB 006	Premi di assicurazioni	4.515	6.537	-2.023	-31%
CEB 010	Noleggio materiale tec. sportivo, attrezzature, impianti, automezzi e sw	-	-	-	#DIV/0!
CEB 014	Trasporto e facchinaggio	-	-	-	#DIV/0!
CEB 016	Altre spese	19	-	19	#DIV/0!
CEB 018	Acquisto materiale di consumo	16.448	13.952	2.497	18%
CEB 030	Manutenzione ordinaria	20.866	20.207	659	3%
CEB 033	Promozione, comunicazione e marketing	-	-	-	#DIV/0!
CEB 042	Organizzazione e partecipazione a convegni, seminari, congressi, fiere e conferenze stampa	-	-	-	#DIV/0!
CEB 043	Costi per acquisti di materiale didattico e per servizi di traduzione / video	-	2.270	-2.270	-100%
CEB 044	Acquisto giornali, riviste, pubblicazioni tecniche	-	-	-	#DIV/0!
CEB 064	Utenze e servizi	-	-	-	#DIV/0!
CEB 065	Canoni ed oneri locativi	-	139	-139	-100%
CEB 096	Servizi giuridici, amministrativi e fiscali	-	-	-	#DIV/0!
CEB 098	Spese per manutenzione e sviluppo sistemi informatici e sito internet	9.262	6.030	3.252	54%
CEB 099	Prestazioni giuridiche, amministrative e fiscali	10.857	1.608	9.249	57%
CEB 100	Spese per liti, arbitrati e risarcimenti	-	-	-	#DIV/0!
CEB 101	Spese postali e telefoniche	11.939	14.193	-2.254	-16%
CEB 105	Spese di rappresentanza	-	-	-	#DIV/0!
CEB 106	Commissioni bancarie e postali	707	358	351	98%
CEB 107	Provvigioni per intermediazione pubblicitaria	-	-	-	#DIV/0!
CEB 108	Imposte indirette, tasse e contributi	1.409	1.748	-339	-19%
CEB 108	Costo per la sicurezza del personale	-	-	-	#DIV/0!
Totale Costi generali		€ 76.043	€ 67.040	€ 9.003	13%

2.01.05 Ammortamenti per funzionamento

CEB 067	Ammortamento immobilizzazioni materiali	16.932	16.812	119	1%
CEB 068	Ammortamento immobilizzazioni immateriali	-	-	-	#DIV/0!
Totale Ammortamenti per funzionamento		€ 16.932	€ 16.812	€ 119	1%

2.01.06 Accantonamento per rischi ed oneri afferenti al funzionamento

CEB 069	Accantonamento altri fondi rischi e oneri	-	-	-	#DIV/0!
CEB 070	Accantonamento cause legali in corso	3.555	-	3.555	#DIV/0!
CEB 070	Accantonamento Fondo svalutazione crediti	-	-	-	#DIV/0!
Totale Accantonamento per rischi ed oneri afferenti al funzionamento		€ 3.555	€ -	€ 3.555	#DIV/0!



FEDERAZIONE ITALIANA GIUOCO SQUASH



2.01.07 (Delta) rimanenze di materiale di consumo per funzionamento

CEB 140	(Delta) rimanenze materiale di consumo	-	-	-	#DIV/0!
Totale Δ rimanenze di materiale di consumo per funzionamento		€ -	€ -	€ -	#DIV/0!

2.01.08 Rimborsi stato per applicazione norme di contenimento spesa pubblica amministrazione

	Somme da riversare allo Stato per applicazione disposizioni di finanza pubblica	-	-	-	#DIV/0!
Totale Rimborsi stato per applicazione norme di contenimento spesa pubblica amministrazione		€ -	€ -	€ -	#DIV/0!

Funz. e costi gen. attività centrale

€ 641.052	€ 598.819	€ 42.233	7%
-----------	-----------	----------	----

In % sul Costo della produzione

48%	43%
-----	-----

2.02 Funz. e costi gen. Struttura Terr.:

Funz. e costi generali della Strutt. Terr. (dettaglio in Allegato)

€ -	€ -	€ -	#DIV/0!
-----	-----	-----	---------

In % sul Costo della produzione

0%	0%
----	----

Funz. e costi gen. complessivi

€ 641.052	€ 598.819	€ 42.233	7%
-----------	-----------	----------	----

In % sul Valore della produzione

42%	42%
-----	-----

In % sul Costo della produzione

48%	43%
-----	-----

COSTI DELLA PRODUZIONE

€ 1.339.696	€ 1.402.833	-€ 63.137	-5%
-------------	-------------	-----------	-----

In % sul Valore della produzione

8%	8%
----	----

DIFF. VALORI E COSTI DELLA PRODUZ.

€ 187.901	€ 32.071	€ 155.831	486%
-----------	----------	-----------	------

In % sul Valore della produzione

12%	2%
-----	----

CEC Proventi ed oneri finanziari

CEC 001	Interessi attivi	69	431	-362	-84%
CEC 002	Interessi passivi	8.316	7.549	767	10%
CEC 003	Interessi passivi su mutui	24.072	40.917	-16.846	#DIV/0!
CEC 004	Altri oneri e proventi finanziari	-	-	-	#DIV/0!
Totale Proventi ed oneri finanziari		-€ 32.319	-€ 48.035	€ 15.716	-33%

CED Proventi ed oneri straordinari

CED 001	Minusvalenze	-	-	-	#DIV/0!
CED 002	Plusvalenze	-	-	-	#DIV/0!
CEE 004	Interessi e sanzioni su imposte dirette	-	-	-	#DIV/0!
CED 003	Sopravvenienze attive	14.130	2.179	11.951	549%
CED 004	Sopravvenienze passive	-16.459	-	-16.459	#DIV/0!
CED 005	Insussistenze attive	-	-	-	#DIV/0!
CED 006	Insussistenze passive	-	-	-	#DIV/0!
Totale Proventi ed oneri straordinari		-€ 2.330	€ 2.179	-€ 4.508	-207%

CEE Imposte sul reddito

CEE 002	IRAP	-	10.016	-10.016	-100%
CEE 003	IRES	-	-	-	#DIV/0!
Totale Imposte sul reddito		€ -	€ 10.016	-€ 10.016	-100%

RISULTATO D'ESERCIZIO

€ 153.252	-€ 23.802	€ 177.055	-744%
-----------	-----------	-----------	-------



FEDERAZIONE ITALIANA GIUOCO SQUASH



BILANCIO CONSUNTIVO D'ESERCIZIO 2015



NOTA INTEGRATIVA

Il presente bilancio è stato predisposto in conformità agli schemi, ai principi ed ai criteri per la formulazione dei bilanci previsti dal regolamento di contabilità emanato dal Coni ed al regolamento di amministrazione e di contabilità della Federazione. Il bilancio d'esercizio al 31.12.2015 è costituito dallo stato patrimoniale, dal conto economico e dalla nota integrativa. I prospetti di bilancio (stato patrimoniale e conto economico) sono stati redatti in unità di euro; la presente nota integrativa è espressa, anch'essa, in unità di Euro. Il presente bilancio non è stato assoggettato a revisione contabile.

CRITERI DI FORMAZIONE E VALUTAZIONE

CRITERI DI FORMAZIONE

I criteri di formazione adottati non sono mutati rispetto a quelli assunti per la formazione del bilancio dell'esercizio precedente, in ossequio al principio della continuità di applicazione degli stessi ed in conformità ai principi ed ai criteri richiamati in premessa.

CRITERI DI VALUTAZIONE

Immobilizzazioni immateriali

Non sono iscritte in bilancio Immobilizzazioni Immateriali.

Immobilizzazioni materiali

Terreni, fabbricati e impianti sportivi

Il valore del Centro tecnico Federale è iscritto al costo di acquisto comprensivo degli oneri accessori di diretta imputazione; l'importo è esposto al netto delle quote di ammortamento, calcolato in misura costante, in relazione alla prevista residua possibilità di utilizzazione.

Attrezzature e altri beni

Sono iscritti al costo di acquisto comprensivo degli eventuali oneri accessori di diretta imputazione, gli importi sono esposti al netto delle quote di ammortamento.

Qualora alla data di chiusura dell'esercizio, il valore del bene risulti durevolmente inferiore al costo iscritto al netto degli ammortamenti (valore netto contabile), tale costo viene rettificato mediante opportuna svalutazione.

Gli ammortamenti sono stati calcolati in misura costante sulla base dei criteri di seguito riportati, che



si ritengono rappresentativi della vita utile economico-tecnica dei cespiti:

- gli importi relativi al Centro Tecnico Federale vengono ammortizzati in coerenza con la durata temporale di utilizzo dell'impianto, in 23 anni. L'impianto è stato inaugurato ed aperto il 1 Giugno 2006. il diritto di superficie è stato concesso per 25 anni, dal 3 maggio 2004 al 3 Maggio 2029;
- le altre immobilizzazioni sono state determinate considerando gli attesi utilizzi, la destinazione e la durata economico – tecnica, a quote costanti, sulla base delle seguenti aliquote:
 - ~ Macchinari ed attrezzature 20%
 - ~ Mobili ed arredi 15%

Immobilizzazioni finanziarie

Le partecipazioni finanziarie sono iscritte in bilancio al costo di acquisto. Non si sono verificate perdite di valore.

Rimanenze

Non sono iscritte in bilancio rimanenze.

Crediti e debiti

I crediti sono iscritti al valore nominale, nel caso in cui il loro valore non è ritenuto analogo a quello di realizzo, sono rettificati attraverso il fondo svalutazione crediti.

I debiti sono esposti al loro valore nominale.

Disponibilità liquide

Le disponibilità liquide sono esposte al valore nominale.

Ratei e risconti

I ratei e i risconti sono calcolati secondo il principio della competenza economica e temporale in applicazione del principio di correlazione dei costi e dei ricavi in ragione di periodo.


Fondi per rischi ed oneri

La voce accoglie gli stanziamenti ritenuti congrui per fronteggiare oneri e rischi di natura determinata, riferiti a passività certe o probabili, per le quali non è noto l'importo o la data di sopravvenienza.

Costi e ricavi

I costi ed i ricavi sono esposti in bilancio secondo il principio della competenza economico-temporale e della prudenza, con rilevazione dei relativi ratei e risconti.

Imposte



Le imposte sui redditi sono determinate in base ai calcoli risultanti in applicazione della vigente normativa fiscale.

CONTENUTO DELLE POSTE DI BILANCIO

ANALISI DELLE VOCI DELLO STATO PATRIMONIALE

La situazione patrimoniale espone un ammontare dell'attivo e del passivo pari rispettivamente a:

Attività €. 1.668.412.=; Passività €. 1.627.709.=; Avanzo patrimoniale €. 40.703.=

ATTIVO

Immobilizzazioni immateriali

Non sono iscritte immobilizzazioni immateriali.

Immobilizzazioni materiali

Ammontano al 31/12/2015 ed al 31/12/2014, rispettivamente ad € 1.341.548.= e ad € 1.426.151.=.

Nel seguente prospetto è evidenziata la movimentazione delle voci nel corso dell'esercizio:

	Cognome Stato					Ammortamenti, Rivalutazioni				Immobilizz. in netto alla fine dell'esercizio (m.F.0)	
	saldo all'inizio dell'esercizio	incrementi da Acquisti	declassazione	decreti	trasferimenti	saldo alla fine dell'esercizio	per le svalutazioni dell'esercizio	declassazioni	saldo alla fine dell'esercizio		
	(A)	(B)	(C)	(D)	(E)	(F)	(G)	(H)	(I)	(J)	
IMMOBILIZZAZIONI MATERIALI											
Imp. Sport. Centro Tecnico Federate	€ 2.081.882	€ 18.579	€	€	€	€ 2.110.462	€ 745.538	€ 94.237	€	€ 839.776	€ 1.270.586
Macchine ed Att.re Att. Sportiva	€ 134.332	€	€	€	€	€ 134.332	€ 86.751	€ 11.772	€	€ 98.523	€ 35.809
Mobili ed Att.re Funzionamento	€ 84.306	€	€	€	€	€ 84.306	€ 72.700	€ 9.366	€	€ 82.066	€ 12.240
Macchine ed Att.re Funzionamento	€ 71.961	€ 14.162	€	€	€	€ 86.122	€ 61.340	€ 7.566	€	€ 68.806	€ 17.216
Immobilizzazioni in corso e acconti	€ 5.597	€ 5.597	€	€	€	€ 5.597	€	€	€	€	€ 5.597
TOTALE	€ 2.382.481	€ 38.338	€	€	€	€ 2.430.819	€ 966.330	€ 122.941	€	€ 1.089.270	€ 1.341.548

Incrementi dell'esercizio

Nell'anno 2015, si sono fatti investimenti, per immobilizzazioni materiali, per un totale di € 38.338.=. Hanno riguardato:

- l'acquisto di macchine e mobili per gli uffici federali (€ 14.162.=);
- alcuni interventi di migioria del Centro Tecnico Federale (€ 18.579.=), così come dettagliati nel prospetto che segue;
- le spese iniziali (sopralluoghi, rilievi e richieste permessi) per la realizzazione di un impianto di squash, a Roma, all'interno dello stadio della Farnesina (€ 5.597.=).



COSTI DEL CENTRO TECNICO FEDERALE	Costi esercizi Precedenti	Costi esercizio 2015	Costi Totali
SPESE PER ACQUISIZIONE DIRITTO DI SUPERFICIE	€ 28.800	€ -	€ 28.800
SPESE GENERALI	€ 57.122	€ -	€ 57.122
PROGETTAZIONI	€ 151.241	€ -	€ 151.241
Predisposizione e allacci utenze	€ 22.066	€ -	€ 22.066
Impianto elettrico - audio wifi - allarme	€ 122.717	€ -	€ 122.717
Impianto termico e idrico	€ 216.616	€ -	€ 216.616
TOTALE SPESE PER IMPIANTI TECNICI	€ 361.399	€ -	€ 361.399
Immobile	€ 1.189.549	€ 10.089	€ 1.199.638
Magazzino	€ 5.844	€ -	€ 5.844
Copertura immobile	€ 184.914	€ 8.490	€ 193.404
TOTALE SPESE PER IMPIANTI STRUTTURALI	€ 1.380.307	€ 18.579	€ 1.398.886
CAMPI DA SQUASH	€ 113.014	€ -	€ 113.014
VALORE PATRIMONIALE	€ 2.091.883	€ 18.579	€ 2.110.462

Decrementi dell'esercizio

Gli ammortamenti dell'esercizio ammontano ad €. 122.941,=, riguardano:

- il Centro Tecnico Federale (€. 94.237,=);
- le attrezzature sportive (€. 11.772,=);
- i mobili e gli arredi degli uffici federali (€. 9.366,=);
- le macchine e le attrezzature degli uffici federali (€. 7.566,=).

Immobilizzazioni finanziarie

Ammontano al 31/12/2015 ed al 31/12/2014 ad € 10.000,=, e sono rappresentate dal capitale sociale della Squash Italia SSD a r.l., costituita il 6 marzo 2009, con capitale interamente detenuto dalla Federazione. Nel corso dell'esercizio 2015 non sono stati fatti investimenti per le immobilizzazioni finanziarie.

	Cassa Effettiva					Immobilizzazioni finanziarie					Immobilizzazioni nette alla fine dell'esercizio (m.e.f.)
	Saldo all'inizio dell'esercizio	Incremento da acquisti	Disposizioni	Disavanzi	Ripristino	Saldo alla fine dell'esercizio	Saldo all'inizio dell'esercizio	Incremento dall'esercizio	Disavanzi	Saldo alla fine dell'esercizio	
IMMOBILIZZAZIONI FINANZIARIE											
Partecipazioni in Società	€ 10.000	€ -	€ -	€ -	€ -	€ 10.000	€ -	€ -	€ -	€ 10.000	€ 10.000
TOTALE	€ 10.000	€ -	€ -	€ -	€ -	€ 10.000	€ -	€ -	€ -	€ 10.000	€ 10.000

SOCIETÀ PARTECIPATA	Capitale sociale	Patrimonio netto a inizio esercizio	Risultato dell'esercizio	Patrimonio netto a fine esercizio	quota di partecipazione
Squash Italia SSD ARL	€ 10.000	€ 16.715	-€ 4.449	€ 12.266	€ 10.000
TOTALE	€ 10.000	€ 16.715	-€ 4.449	€ 12.266	€ 10.000

Squash Italia, società sportiva a responsabilità limitata è stata costituita, ai fini, tra l'altro, della conduzione e della gestione del Centro Tecnico Federale, in conformità alle direttive Coni (25 febbraio 2008) sulla costituzione di società di capitali da parte delle Federazioni Sportive Nazionali. Dal 1 dicembre 2013 gestisce direttamente il Centro Tecnico Federale e a tal fine si avvale di collaborazioni tecnico-sportive.

La Società, al 31 dicembre 2015 ha chiuso il proprio bilancio, del quale si riportano di seguito i principali dati, con un disavanzo di esercizio, di €. 4.449,=, che non va ad incidere sul Capitale



FEDERAZIONE ITALIANA GIUOCO SQUASH



sociale in quanto viene completamente "assorbito" dalla riserva straordinaria. Il patrimonio netto ammonta ad €. 12.266.=.

Valore della produzione	€.	149.828.=
Costo della produzione	€.	146.515.=
Differenza valore e costo della produzione	€.	+ 3.313.=
Rimanenze finali	€.	+ 484.=
Altri proventi finanziari	€.	+ 2.=
Proventi straordinari	€.	+ 2.505.=
Oneri finanziari	€.	- 3.790.=
Oneri straordinari	€.	- 4.389.=
Risultato prima delle imposte	€.	- 1.875.=
Imposte sul reddito	€.	- 2.573.=
Disavanzo dell'esercizio	€.	- 4.449.=

Per quanto riguarda le attività organizzate, il dettaglio dello stato patrimoniale ed il dettaglio del valore e del costo della produzione, si rimanda all'allegato Bilancio Consuntivo della Società.

Immobilizzazioni nette

Le immobilizzazioni nette, alla fine dell'esercizio, ammontano a €. 1.351.548.=. Nel seguente prospetto è evidenziata la movimentazione delle voci nel corso dell'esercizio:

Costo Storico					Ammortamenti Accumulati				Immobilizzazioni nette alla fine dell'esercizio (m=f-j)	
saldo all'inizio dell'esercizio (a)	Incrementi da Acquisti (b)	Svalutazioni (c)	Decrementi (d)	Riclassifiche (e)	saldo alla fine dell'esercizio (f=a+b-c+d+e)	saldo all'inizio dell'esercizio (g)	Ammortamenti dell'esercizio (h)	Incrementi (i)		saldo alla fine dell'esercizio (j=g+h-i)
€ 2.402.481	€ 38.338	€ -	€ -	€ -	€ 2.440.819	€ 966.330	€ 22.941	€ -	€ 1.089.270	€ 1.351.548

ATTIVO CIRCOLANTE

Rimanenze

Non sono iscritte rimanenze.

**Crediti**

CREDITI	Crediti a fine anno			Crediti a Inizio anno	Differenza
	anni precedenti	anno in corso	Totale		
Crediti verso Sponsor	€ 0	€ 0	€ 0	€ 0	€ 0
Crediti verso Sponsor anno precedente	€ 15.000	€ 0	€ 15.000	€ 23.630	-€ 8.630
Fondo svalutazione crediti verso Clienti	€ 0	€ 0	€ 0	€ 0	€ 0
Crediti verso Clienti netti	€ 15.000	€ 0	€ 15.000	€ 23.630	-€ 8.630
Crediti per contributi Coni previdenza complementare	€ 10.667	€ 0	€ 10.667	€ 8.489	€ 2.178
Crediti per contributi Coni impianto destinati all'anno successivo	€ 0	€ 0	€ 0	€ 0	€ 0
Crediti per contributi Coni attività sportiva destinati all'anno successivo	€ 0	€ 0	€ 0	€ 86.265	-€ 86.265
Crediti per contributi Coni anno in corso	€ 0	€ 19.689	€ 19.689	€ 19.689	€ 0
Totale crediti per contributi Coni	€ 10.667	€ 19.689	€ 30.357	€ 80.357	-€ 50.000
Crediti Stato 5 per mille	€ 0	€ 0	€ 0	€ 0	€ 0
Crediti Stato 5 per mille anno precedente	€ 0	€ 0	€ 0	€ 0	€ 0
Crediti Enti Locali	€ 0	€ 0	€ 0	€ 0	€ 0
Totale crediti verso Stato, Regione, Enti Locali	€ 0	€ 0	€ 0	€ 0	€ 0
Totale crediti verso Erario	€ 162	€ 5.090	€ 5.252	€ 162	€ 5.090
Crediti verso affiliati	€ 0	€ 21.952	€ 21.952	€ 29.311	-€ 7.359
Crediti verso affiliati anni precedenti	€ 19.346	€ 0	€ 19.346	€ 19.346	€ 0
Crediti per anticipi a Dirigenti e Tesserati	€ 0	€ 7.506	€ 7.506	€ 12.794	-€ 5.288
Crediti verso Società partecipate	€ 0	€ 0	€ 0	€ 0	€ 0
Anticipi a Funzionari Delegati	€ 0	€ 0	€ 0	€ 0	€ 0
Altri anticipi	€ 0	€ 2.567	€ 2.567	€ 17.334	-€ 14.764
Depositi cauzionali	€ 0	€ 0	€ 0	€ 0	€ 0
Totale crediti verso altri soggetti	€ 19.346	€ 32.025	€ 51.371	€ 76.292	-€ 24.871
Fondo svalutazione crediti verso Altri	€ 0	€ 0	€ 0	€ 0	€ 0
Crediti verso Altri netti	€ 30.175	€ 88.804	€ 88.980	€ 186.780	-€ 89.781
TOTALE CREDITI	€ 45.175	€ 58.804	€ 101.980	€ 180.390	-€ 78.411

I crediti, al 31/12/2015, sono pari ad €. 101.980,= e sono risultati inferiori, a quelli dell'anno 2014, per un importo di €. 78.411,=.

I crediti relativi all'esercizio 2015, sono pari ad €. 56.804,=, riguardano:

- Il credito, di €. 19.689,=, per contributi Coni destinati alle risorse umane;
- Il credito Irap per versamenti di anni precedenti di €. 5.090,=;
- I crediti, di €. 21.952,=, maturati nei confronti di società affiliate per quote federali;
- il credito, di €. 7.506,=, maturato nei confronti di dirigenti e di tesserati, per anticipazioni di rimborsi spese di trasferta;
- il credito per altri anticipi, di €. 2.567,=, maturato per anticipi a fornitori.

I Crediti relativi agli anni precedenti, pari ad €. 45.175,=, riguardano:

- il credito verso sponsor, di €. 15.000,=, maturato nell'anno 2011, nei confronti del Consorzio Riccione Turismo;
- i crediti per contributi Coni, di €. 10.667,=, relativi al fondo di previdenza complementare del personale federale;
- il credito Ires di €. 162,=;
- il credito, di €. 19.346,=, maturato nell'anno 2008, nei confronti della ASD Squash Club Bolzano, in seguito alla condanna emessa dal tribunale di Treviso, per la rinuncia, da parte della



FEDERAZIONE ITALIANA GIUOCO SQUASH



stessa A.S. Squash Club Bolzano, all'organizzazione dei Campionati Italiani Assoluti Individuali dell'anno 2000.

Disponibilità liquide

Di seguito si evidenzia l'ammontare della giacenza di cassa e l'ammontare di tutti i conti correnti bancari, in essere al 31 dicembre 2015, con le relative giacenze.

DISPONIBILITÀ LIQUIDE	ALLA FINE DELL'ESERCIZIO	ALL'INIZIO DELL'ESERCIZIO	Differenza
Depositi bancari e postali	€ 156.974	€ 74.117	€ 81.954
c/c Banca Popolare dell'Emilia Romagna	€ 17.559	€ 3.200	€ 14.360
c/c Banca Popolare dell'Emilia Romagna risorse umane	€ 133.633	€ 66.618	€ 67.015
c/c Banca nazionale del Lavoro	€ 4.878	€ 4.299	€ 579
Cassa	€ 1.111	€ 5.493	-€ 4.383
TOTALE	€ 157.181	€ 79.611	€ 77.571

Le disponibilità liquide, al 31/12/2015, sono pari ad €. 157.181.=, suddivise in €. 17.559.=, presso la Banca Popolare dell'Emilia Romagna (conto ordinario), in €. 133.633.=, presso la Banca Popolare dell'Emilia Romagna (conto risorse umane), in €. 4.878.= presso la Banca Nazionale del Lavoro, ed €. 1.111.= in cassa. I conti correnti bancari sono riconciliati con cadenza mensile e vengono verificati dal Collegio dei Revisori dei Conti in ogni sua riunione.

Ratei e risconti attivi

I ratei e i risconti attivi ammontano ad €. 57.702.=.

Ratei attivi

I ratei attivi ammontano ad €. 9.899.= e riguardano le spese per l'abbigliamento ed il materiale sportivo, acquistato per l'attività sportiva, la cui competenza è suddivisa, in considerazione delle quantità acquistate, in 4 esercizi.

Risconti attivi

I risconti attivi ammontano ad €. 47.803.=, riguardano:

- le spese per il materiale sportivo, acquistato per le Squadre Nazionali, la cui competenza è determinata, in considerazione del fatto che l'attività è suddivisa, nei due anni, in uguale misura, in funzione dei 6/12 per anno;
- le spese per il materiale sportivo e per coppe e medaglie, acquistate per l'organizzazione dei tornei nazionali, la cui competenza è determinata, in considerazione del fatto che, gli stessi, sono suddivisi, nei due anni, in numero uguale, in funzione dei 6/12 per anno;
- le spese per i contributi per la partecipazione ai tornei nazionali, la cui competenza, è determinata, in considerazione del fatto che gli stessi, sono suddivisi, nei due anni, in numero



uguale, in funzione dei 6/12 per anno;

- le spese per i contributi sulle affiliazioni e sul tesseramento e le spese per l'assicurazione dei tesserati, la cui competenza, in considerazione del fatto che l'affiliazione e la stagione agonistica va dal 1 settembre al 31 agosto di ogni anno, è determinata in funzione dei 4/12 e degli 8/12;
- le spese per l'abbigliamento ed il materiale sportivo, acquistato per la promozione sportiva, la cui competenza è determinata, in considerazione del fatto che, la stessa attività, è suddivisa, nei due anni, in uguale misura, in funzione dei 6/12 per anno;
- il materiale di consumo la cui competenza è suddivisa, in considerazione delle quantità acquistate, in 2 esercizi.

Per quanto riguarda le spese per l'abbigliamento ed il materiale sportivo, rinviate agli esercizi successivi, si evidenzia che i relativi beni sono nella disponibilità della Federazione e sono censiti nell'inventario al 31 dicembre 2015, allegato al presente Bilancio.

RATEI E RISCONTI ATTIVI			
Ratei Attivi	Importo Totale	Competenza esercizio in corso	Competenza esercizio successivo
Materiale sportivo pluriennale	19.799 €	9.900 €	9.899 €
Totale	19.799 €	9.900 €	9.899 €

Risconti Attivi	Importo Totale	Competenza esercizio in corso	Competenza esercizio successivo
Materiale sportivo squadre nazionali	3.085 €	1.543 €	1.543 €
Materiale sportivo tornei nazionali	579 €	289 €	289 €
Coppe e medaglie tornei nazionali	6.458 €	3.229 €	3.229 €
Contributi per Tornei Città d'Italia	7.171 €	3.585 €	3.585 €
Contributi sulle affiliazioni	16.370 €	5.457 €	10.913 €
Contributi sul tesseramento agonistico	7.601 €	2.534 €	5.067 €
Assicurazione tesserati	21.878 €	7.293 €	14.585 €
Assicurazioni generali	4.320 €	1.440 €	2.880 €
Abbigliamento e materiale sportivo per l'Attività Sportiva	0 €	0 €	0 €
Abbigliamento e materiale sportivo per la Promozione sportiva	8.225 €	4.113 €	4.113 €
Materiale di consumo biennale	3.196 €	1.598 €	1.598 €
Totale	78.884 €	31.080 €	47.803 €

PASSIVO

Patrimonio netto

Al 31.12.2015 la Federazione evidenzia un saldo patrimoniale positivo pari ad €. 50.912.=. Il riepilogo delle movimentazioni del patrimonio nel corso dell'esercizio è riportato nel seguente prospetto:

	Fondo di Dotazione	Riserve	Utili/perdite portati a nuovo	Risultato dell'esercizio	Totale
Patrimonio netto al 31/12/2014	0		-102.341	0	-102.341
Destinazione risultato esercizio precedente	0				0
Utilizzo riserve	0				0
Riclassifiche	0				0
Risultato esercizio corrente	39.994	10.918	102.341	0	153.253
Patrimonio netto al 31/12/2015	39.994	10.918	0	0	50.912



Fondo di dotazione

secondo quanto previsto dal regolamento di Amministrazione e contabilità il fondo di dotazione (€ 39.994) è pari al 3% della media aritmetica dell'ammontare dei costi (costo della produzione, oneri finanziari, oneri straordinari, imposte sul reddito) degli ultimi 3 esercizi.

Riserve

Con il risultato dell'esercizio in corso, oltre alla ricostituzione del fondo di dotazione, si è costituita una riserva di € 10.918.=.

Fondo per rischi ed oneri

FONDI PER RISCHI ED ONERI	Debiti a fine anno			Debiti a inizio anno	Differenze
	anni precedenti	anno in corso	Totale		
Fondo per cause Comitato WMG		€ 3.555	€ 3.555	€ 0	€ 3.555
TOTALE FONDI PER RISCHI ED ONERI			€ 3.555	€ 0	€ 3.555

Il fondo per rischi ed oneri è costituito per la causa contro il Comitato Organizzatore dei World Master games. La causa per la riscossione del saldo del contributo contrattualizzato per l'organizzazione tecnica dei World Master Games 2013, di € 4.000.=, si è risolta a favore della Figs. L'importo a bilancio copre le spese legali non ancora quantificate.

In riferimento alle indicazioni date dalla Società di revisione, nell'ambito dello svolgimento delle procedure concordate, diversamente da quanto inizialmente previsto, non si è proceduto alla costituzione di un fondo rischi per la causa contro lo Squash Club Bolzano. Il contenzioso riguarda le inadempienze dello "Squash Club Bolzano", condannato, in primo grado, ad un risarcimento dei danni subiti dalla Figs quantificato in € 19.346.=. Il giudizio pende avanti la Corte di Appello di Venezia con udienza (ultima) fissata al 10 aprile 2017.



Debiti

La situazione debitoria della Federazione è così articolata:

DEBITI	Debiti a fine anno			Debiti a inizio anno	Differenze
	anni precedenti	anno in corso	Totale		
Debiti verso banche	€ 0	€ 80.000	€ 80.000	€ 100.000	-€ 20.000
Debiti verso finanziatori	€ 973.278	€ 0	€ 973.278	€ 1.108.382	-€ 135.104
<i>Debiti verso IGS per mutui passivi</i>	€ 973.278	€ 0	€ 973.278	€ 1.108.382	-€ 135.104
<i>Debiti verso altri finanziatori</i>	€ 0	€ 0	€ 0	€ 0	€ 0
Debiti verso fornitori	€ 0	€ 56.194	€ 56.194	€ 64.160	-€ 7.966
Debiti verso Società partecipate	€ 0	€ 0	€ 0	€ 0	€ 0
Debiti verso erario	€ 0	€ 9.009	€ 9.009	€ 10.912	-€ 1.903
Debiti verso Istituti di previdenza e di sicurezza sociale	€ 0	€ 15.001	€ 15.001	€ 18.336	-€ 3.335
<i>Debiti verso INPS</i>	€ 0	€ 13.786	€ 13.786	€ 14.268	-€ 482
<i>Debiti verso INAIL</i>	€ 0	€ 1.215	€ 1.215	€ 4.068	-€ 2.853
Altri Debiti	€ 6.032	€ 180.840	€ 186.872	€ 199.119	-€ 12.247
<i>Debiti verso Coni per anticipazioni</i>	€ 0	€ 120.976	€ 120.976	€ 115.185	€ 5.791
<i>Debiti verso altre Federazioni</i>	€ 0	€ 0	€ 0	€ 0	€ 0
<i>Debiti verso Stato - Regioni - Enti locali</i>	€ 0	€ 0	€ 0	€ 0	€ 0
<i>Debiti verso personale e collaboratori</i>	€ 6.032	€ 28.130	€ 34.163	€ 37.818	-€ 3.653
<i>Debiti verso associati</i>	€ 0	€ 31.734	€ 31.734	€ 48.119	-€ 16.385
TOTALE DEBITI	€ 978.310	€ 341.044	€ 1.320.355	€ 1.500.909	-€ 180.554

I debiti, al 31/12/2015, sono pari ad €. 1.320.355.= e sono risultati inferiori, a quelli dell'anno 2014, per un importo di €. 180.554,=.

I debiti relativi all'esercizio 2015, sono pari ad €. 341.044,=, riguardano:

- Il debito, verso banche, pari ad €. €. 80.000,=, che si riferisce all'incasso dell'anticipo dei contributi Coni richiesto alla Banca Popolare dell'Emilia Romagna;
- I debiti verso fornitori che ammontano ad €. 56.194,=;
- I debiti verso l'erario, che ammontano ad €. 9.009,= e si riferiscono ad Iva, Irpef e ritenute d'acconto da versare;
- I debiti verso Istituti di previdenza e di sicurezza sociale, pari ad €. 15.001,=, che si riferiscono al debito verso l'INPS, che ammonta ad €. 13.786,=, ed al debito verso l'INAIL, che ammonta ad €. 1.215,=;
- I debiti, per anticipazioni ricevute dal Coni, pari ad €. 120.976,=, si riferiscono all'erogazione anticipata delle rate dei contributi Coni 2016 (attività sportiva - uffici federali - personale federale);
- I debiti verso il personale, pari ad €. 28.130,=, si riferiscono ai costi dei premi al personale, di competenza dell'anno 2015, che saranno erogati nell'anno 2016, accertati, a fine anno, che ammontano ad €. 24.000,= ed al Fondo di previdenza complementare che ammonta ad €. 4.130,=.
- I debiti verso associati, pari ad €. 31.734,=, si riferiscono ai rimborsi per le spese di trasferta dei



FEDERAZIONE ITALIANA GIUOCO SQUASH



Dirigenti, ai compensi per i componenti del Collegio dei Revisori dei Conti ed ai contributi concessi alle società affiliate per l'attività sportiva svolta.

I debiti relativi agli esercizi precedenti, sono pari ad €. 979.310.=, riguardano:

- Il debito verso finanziatori, pari ad €. 973.278.=, che si riferisce ai due mutui (ordinario ed integrativo) concessi alla Figs, dall'Istituto per il Credito Sportivo, per la realizzazione del Centro Tecnico Federale;
- I debiti verso il personale, pari ad €. 6.032.=, che si riferiscono al Fondo di previdenza complementare.

I debiti verso il personale, per il trattamento di fine rapporto, ammontano ad €. 84.586.=, la movimentazione è stata la seguente:

TFR	Debiti a fine anno			Debiti a inizio anno	Differenza
	anni precedenti	anno in corso	Totale		
TFR	€ 70.367	€ 14.219	€ 84.586	€ 70.643	€ 13.943
TOTALE TFR			€ 84.586	€ 70.643	€ 13.943

Ratei e risconti passivi

I ratei ed i risconti passivi ammontano ad €. 209.005.=.

Ratei passivi

I ratei passivi ammontano ad €. 175.000.= e riguardano il contributo, a fondo perduto, che il Coni ha erogato alla Figs, nell'anno 2010, per il centro tecnico federale, pari ad €. 250.000.=, rateizzato, secondo la sua finalità, per i 20 anni di disponibilità di utilizzo dell'impianto. L'accertamento della quota di competenza dell'esercizio in corso, pari ad €. 12.500.=, ha prodotto un saldo, di competenza dei restanti 14 anni di disponibilità di utilizzo dell'impianto, di €. 175.000.=;

Risconti passivi

I risconti passivi ammontano ad €. 34.005.=, riguardano gli incassi per affiliazioni e per tesseramento, in relazione al fatto che l'affiliazione e la stagione agonistica va dal 1 settembre al 31 agosto di ogni anno. la competenza è determinata in funzione dei 4/12 e degli 8/12.



RATEI E RISCONTI PASSIVI

Ratei Passivi	Importo Totale	Competenza esercizio in corso	Competenza esercizio successivo
Contributo Coni Centro tecnico federale	187.500 €	12.500 €	175.000 €
Totale	187.500 €	12.500 €	175.000 €

Risconti Passivi	Importo Totale	Competenza esercizio in corso	Competenza esercizio successivo
Affiliazioni dal 1 luglio	3.150 €	1.050 €	2.100 €
Pacchetti di affiliazione	9.530 €	3.177 €	6.353 €
Pacchetti di affiliazione contributi	3.400 €	1.133 €	2.267 €
Tessere amatoriali dal 1 luglio	2.727 €	909 €	1.818 €
Tessere giovanili dal 1 luglio	1.240 €	413 €	827 €
Tessere di 1^ cat dal 1 luglio	4.220 €	1.407 €	2.813 €
Tessere agonisti dal 1 luglio	1.870 €	623 €	1.247 €
Pacchetti Agonisti	10.900 €	3.633 €	7.267 €
Pacchetti agonisti contributi	8.450 €	2.817 €	5.633 €
Tessere tecnici	5.520 €	1.840 €	3.680 €
Totale	51.007 €	17.002 €	34.005 €

Conti d'ordine

A favore della Federazione sono state prestate, per un importo totale di €. 1.866.471.=, le seguenti garanzie:

- fideiussione solidale, rilasciata dal Comune di Riccione, con deliberazione del Consiglio Comunale, n° 106 del 20 dicembre 2004, a favore dell'Istituto per il Credito Sportivo, per il mutuo, di €. 1.550.000.=, che lo stesso I.C.S. ha concesso alla Federazione per la realizzazione del centro tecnico federale.
- mandato di credito, rilasciato dal Comitato Olimpico Nazionale Italiano, con deliberazione della Giunta Esecutiva, n° 507 del 5 dicembre 2007, a favore dell'Istituto per il Credito Sportivo, per il mutuo integrativo, di €. 316.471.=, che lo stesso I.C.S. ha concesso alla Federazione per la realizzazione del centro tecnico federale.



ANALISI DELLE VOCI DI CONTO ECONOMICO

Il conto economico 2015, per quanto riguarda le entrate e le uscite correnti, evidenzia il seguente risultato:

Valore della produzione	€.	1.527.597.=
Costo della produzione	€.	1.339.696.=

Differenza valore e costo della produzione	€.	187.901.=
Oneri finanziari	€.	- 32.319.=
Oneri e Proventi straordinari	€.	- 2.330.=

Avanzo Economico	€.	153.252.=

VALORE DELLA PRODUZIONE

Il totale del valore della produzione ammonta complessivamente a € 1.527.597.=, è superiore, a quello dell'anno 2014, per un importo di € 92.694.=, ed è così articolato:

Descrizione	CONTO EC. 2015	% SU TOT.	CONTO EC. 2014	% SU TOT.	Differenza	Diff. %
Contributi CONI	€ 1.369.195	90%	€ 1.234.233	86%	€ 134.962	11%
Contributi dello Stato, Regione, Enti Locali	€ 1.750	0%	€ 1.029	0%	€ 721	70%
Quote degli associati	€ 80.984	5%	€ 93.517	7%	-€ 12.533	-13%
Ricavi da Manifestazioni Internazionali	€ 6.000	0%	€ 36.000	3%	-€ 30.000	-83%
Ricavi da Manifestazioni Nazionali	€ 50.600	3%	€ 49.510	3%	€ 1.090	2%
Ricavi da pubblicità e sponsorizzazioni	€ -	0%	€ -	0%	€ -	#DIV/0!
Altri ricavi della gestione ordinaria	€ 19.068	1%	€ 20.614	1%	-€ 1.546	-8%
Totale	€ 1.527.597	100%	€ 1.434.903	100%	€ 92.694	6%
Attività struttura territoriale						
Valore della produzione Struttura Territoriale	€ -	0%	€ -	0%	€ -	#DIV/0!
TOTALE VALORE DELLA PRODUZIONE	€ 1.527.597	100%	€ 1.434.903	100%	€ 92.694	6%

Le entrate derivanti dai contributi Coni sono risultate superiori, a quelle dell'anno 2014, per un importo di € 134.962.=. Tale aumento è sostanzialmente determinato dall'assegnazione del contributo integrativo per la gestione del Centro Tecnico Federale di € 130.000.=.

Le entrate derivanti dai contributi degli Enti pubblici, sono risultate superiori, a quelle dell'anno 2013, per un importo di € 721.=.

Le entrate derivanti dalle quote degli associati, in relazione ad una diminuzione delle entrate derivanti dalle affiliazioni ed in relazione alla variazione della qualità (+giovani / - seniores) che ha determinato la diminuzione delle entrate derivanti dal tesseramento, sono risultate inferiori, a quelle dell'anno 2014, per un importo di € 12.533.=.

Le entrate derivanti dall'organizzazione delle manifestazioni internazionali, in relazione al fatto che, nel 2014, la Figs, aveva introitato contributi per l'organizzazione dei Campionati Europei Assoluti a



FEDERAZIONE ITALIANA GIUOCO SQUASH



squadre, sono risultate inferiori, a quelle di tale anno, per un importo di €. 30.000.=.

Le entrate derivanti dall'organizzazione delle manifestazioni nazionali sono risultate superiori, a quelle dell'anno 2014, per un importo di €. 1.090.=.

Anche nell'anno 2015 non si sono registrate entrate derivanti dalle sponsorizzazioni.

Le entrate derivanti dagli altri ricavi della gestione ordinaria, in relazione ad una diminuzione delle entrate derivanti dai recuperi e dai rimborsi da terzi, sono risultate inferiori, a quelle dell'anno 2014, per un importo di €. 1.546.=.

COSTO DELLA PRODUZIONE

Il totale del costo della produzione ammonta complessivamente a € 1.339.696.=, è inferiore, a quello dell'anno 2014, per un importo di €. 63.137.=, ed è così articolato: €. 698.644.= per costi per l'attività sportiva ed €. 641.052.= per costi per il funzionamento. La differenza, rispetto l'anno precedente, è determinata dalla diminuzione delle spese per l'attività sportiva di €, 105.369.= e dall'aumento delle spese per il funzionamento di €. 42.233.=.

Costi per l'attività sportiva

Il totale dei costi dell'attività sportiva ammonta complessivamente a €. 698.644.=, è inferiore, a quello dell'anno 2014, per un importo di €. 105.369.=, ed è così articolato: €. 177.625.= per costi per l'attività di alto livello (€.119.253.= Alto livello ed €. 58.372.= per Rappresentative Nazionali) ed €. 521.019.= per costi per attività sportiva.

I costi per l'alto livello e per le Rappresentative Nazionali, nell'anno 2015, sono risultati inferiori, a quelli dell'anno 2014, per un importo di €. 5.603.=, sono articolati come segue:

Descrizione	CONTO EC. 2015	% SU TOT.	CONTO EC. 2014	% SU TOT.	Differenza	Diff. %
Partec. a Man. Sport. Naz./Intern. PO/AL	€ 9.209	5%	€ 16.120	9%	-€ 6.911	-43%
Allenamenti e stages	€ 84.514	48%	€ 57.111	31%	€ 27.404	48%
Funzionamento Commissioni Tecniche	€ -	0%	€ -	0%	€ -	#DIV/0!
Compensi per prestazioni contrattuali	€ 17.000	10%	€ 19.500	11%	-€ 2.500	-13%
Interventi per gli atleti	€ 8.531	5%	€ 7.506	4%	€ 1.025	14%
Spese per antidoping	€ -	0%	€ -	0%	€ -	#DIV/0!
Totale Preparazione Olimpica/Alto livello	€ 119.253	67%	€ 100.236	55%	€ 19.017	19%
Partecipaz. a Manif. sportive naz./inter.	€ 16.548	9%	€ 21.865	12%	-€ 5.317	-24%
Allenamenti e stages	€ 21.611	12%	€ 53.774	29%	-€ 32.163	-60%
Funzionamento Commissioni Tecniche	€ -	0%	€ -	0%	€ -	#DIV/0!
Compensi per prestazioni contrattuali	€ 4.200	2%	€ 6.000	3%	-€ 1.800	-30%
Interventi per gli atleti	€ 16.012	9%	€ 1.353	1%	€ 14.659	1083%
Spese per antidoping	€ -	0%	€ -	0%	€ -	#DIV/0!
Totale Rappresentative Nazionali	€ 58.372	33%	€ 82.982	45%	-€ 24.621	-30%
Totale Costi PO / AL	€ 177.625	100%	€ 183.229	100%	-€ 5.603	-3%

Le spese per l'alto livello, in relazione all'aumento delle spese per la preparazione degli atleti, sia presso le Società di appartenenza che presso il Centro Tecnico Federale, sono aumentate per un importo di €. 19.017.=.

Le spese per le Rappresentative Nazionali, in relazione ad una minore attività di preparazione, sono diminuite per un importo di €. 24.621.=.



FEDERAZIONE ITALIANA GIUOCO SQUASH



I costi per l'attività sportiva, nell'anno 2015, sono risultati inferiori, a quelli dell'anno 2014, per un importo di €. 99.766.=, e sono articolati come segue:

Descrizione	CONTO EC. 2015	% SU TOT.	CONTO EC. 2014	% SU TOT.	Differenza	Diff. %
Organizzazione Manifestaz. Sportive Intern.li	€ 14.994	3%	€ 77.853	13%	€ 62.859	-81%
Organizz. Manifestazione Sportive Nazionali	€ 103.661	20%	€ 133.780	22%	€ 30.119	-23%
Partecipazione ad organismi internazionali	€ 6.200	1%	€ 11.061	2%	€ 4.861	-44%
Formazione ricerca e documentazione	€ 6.243	1%	€ 11.780	2%	€ 5.537	-47%
Promozione Sportiva	€ 115.195	22%	€ 96.272	16%	€ 18.923	20%
Contributi per l'attività sportiva	€ 83.625	16%	€ 84.114	14%	€ 489	-1%
Gestione impianti sportivi	€ 33.726	6%	€ 31.623	5%	€ 2.103	7%
Altri costi per l'attività sportiva	€ 51.365	10%	€ 69.619	11%	€ 18.254	-26%
Ammortamenti attività sportiva	€ 106.009	20%	€ 104.682	17%	€ 1.327	1%
Acc.to per rischi ed oneri dell'attività sportiva	€ -	0%	€ -	0%	€ -	#DIV/0!
Totale costi attività sportiva centrale	€ 521.019	100%	€ 620.785	100%	€ 99.766	-16%
Attività sportiva struttura territoriale	€ -	0%	€ -	0%	€ -	#DIV/0!
Costi attività sportiva Struttura Territoriale	€ -	0%	€ -	0%	€ -	#DIV/0!
TOTALE COSTI ATTIVITA' SPORTIVA CENTRALE E TERRITORIALE	€ 521.019	100%	€ 620.785	100%	€ 99.766	-16%

Le spese per le manifestazioni internazionali, nell'anno 2015, sono risultate inferiori, a quelle dell'anno 2014, per un importo di €. 62.859.=, in relazione al fatto che, nell'anno precedente la Figs ha organizzato i Campionati Europei assoluti a squadre.

Le spese per le manifestazioni nazionali, nell'anno 2015, in relazione alla minore contribuzione corrisposta al Comitato Organizzatore Eventi Sportivi Nazionali ed Internazionali, sono risultate inferiori, a quelle dell'anno precedente, per un importo di €. 30.119.=.

Le spese per la partecipazione agli Organismi internazionali sono risultate inferiori, a quelle dell'anno 2014, per un importo di €. 4.861, in relazione al fatto che l'Annual general meeting della WSF si è svolto in Europa (Nizza).

Le spese per la formazione, ricerca e documentazione, in relazione alla razionalizzazione delle attività della Scuola Nazionale Maestri, sono risultate inferiori, a quelle dell'anno 2014, per un importo di €. 5.537.=.

Le spese per la promozione sportiva, nell'anno 2015, in relazione all'incremento dell'attività relativa al progetto di attività giovanile, sono risultate superiori, a quelle dell'anno 2014, per un importo di €. 18.923.=.

Le spese per i contributi per l'attività sportiva, nell'anno 2015, sono risultate inferiori, a quelle dell'anno 2014, per un importo di €. 489.=.

Le spese per la gestione del Centro Tecnico Federale, nell'anno 2015, sono risultate superiori, a quelle dell'anno 2014, per un importo di €. 2.103.=.

Le altre spese per l'attività sportiva sono risultate inferiori, a quelle dell'anno 2014, per un importo di €. 18.254.=, in relazione ai minori costi assicurativi e ai minori costi per servizi.

Gli ammortamenti per l'attività sportiva, nell'anno 2015, sono risultati superiori, a quelli dell'anno 2014, per un importo di €. 1.327.=, in relazione agli investimenti effettuati per il completamento del Centro Tecnico Federale (tribune e pedane per arbitraggio).



Costi per il funzionamento

Il totale dei costi per il funzionamento ammonta complessivamente ad € 641.052,=, è superiore, a quello dell'anno 2014, per un importo di €. 42.233,=, ed è così articolato:

Descrizione	CONTO EC. 2015	% SU TOT.	CONTO EC. 2014	% SU TOT.	Differenza	Diff. %
Costi per il personale e collaborazioni	€ 390.235	61%	€ 375.801	63%	€ 14.434	4%
Organi e Commissioni federali	€ 154.287	24%	€ 139.166	23%	€ 15.121	11%
Costi per la comunicazione	€ -	0%	€ -	0%	€ -	#DIV/0!
Costi generali	€ 76.043	12%	€ 67.040	11%	€ 9.003	13%
Ammortamenti per funzionamento	€ 16.932	3%	€ 16.812	3%	€ 119	1%
Acc. per rischi ed oneri afferenti al funzionamento	€ 3.555	1%	€ -	0%	€ 3.555	#DIV/0!
Rimborsi allo stato per norme di contenimento spesa pubblica	€ -	0%	€ -	0%	€ -	0%
Totale	€ 641.052	100%	€ 598.819	100%	€ 42.233	7%
Funzionamento della struttura territoriale						
Costi di funzionamento Struttura Territoriale	€ -	0%	€ -	0%	€ -	#DIV/0!
TOTALE COSTI FUNZIONAMENTO E GENERALI	€ 641.052	100%	€ 598.819	100%	€ 42.233	7%

Le spese per il personale, nell'anno 2015, sono risultate superiori, a quelle dell'anno 2014, per un importo di €. 14.434,=. La dinamica del costo del lavoro è di seguito evidenziata.

Le spese per gli Organi Federali e le Commissioni, nell'anno 2015, sono risultate superiori, a quelle dell'anno 2014, per un importo di €. 15.121. Nell'anno 2015 non si sono accertate spese per la comunicazione. Le spese generali, nell'anno 2015, in relazione all'incremento delle spese per le prestazioni giuridiche e fiscali, sono risultate superiori, a quelle dell'anno 2014, per un importo di €. 9.003. Gli ammortamenti per il funzionamento nell'anno 2015, sono risultati superiori, a quelli dell'anno 2014, per un importo di €. 119,=.

Nell'anno 2015 è stato costituito il fondo rischi ed oneri così come precedentemente dettagliato.

Costi per il Personale


Descrizione	CONTO EC. 2015	% SU TOT.	CONTO EC. 2014	% SU TOT.	Differenza	Diff. %
Salari e stipendi	€ 261.876	67%	€ 176.802	47%	€ 85.074	48%
Oneri sociali	€ 78.685	20%	€ 141.016	38%	€ -62.332	-44%
IFR	€ 15.385	4%	€ 14.569	4%	€ 817	6%
Altri costi	€ 34.289	9%	€ 42.582	11%	€ -13.788	-32%
TOTALE COSTI PER IL PERSONALE	€ 390.235	100%	€ 374.969	100%	€ 9.771	3%

La dinamica del costo del lavoro, in relazione alla diversa contabilizzazione degli oneri fiscali a carico del personale, ha subito sensibili variazioni sia in aumento che in diminuzione. L'aumento dei costi per salari e stipendi ed oneri sociali (€. 22.742,=), compensato dalla diminuzione delle spese di trasferta e per buoni pasto (€. 13.788,=), si è verificato in conseguenza al fatto che, nel 2014, una unità era stata assunta solamente nei mesi di novembre e dicembre.

Situazione del personale

	Personale 2015			Personale 2014			Differenza		
	CONI	FSN	Coll.r	CONI	FSN	Coll.r	CONI	FSN	Coll.r
Dirigente									
Quadro		1			1				
D									
C		3			3				
B		2			2				
A		2			2				
Totale		8			8				

Nell'anno 2015, rispetto all'anno 2014, il personale federale non ha subito variazioni.



Proventi ed oneri finanziari

I proventi e gli oneri finanziari sono così composti:

Descrizione	CONTO EC. 2015	% SU TOT.	CONTO EC. 2014	% SU TOT.	Differenza	Diff. %
Interessi attivi	€ 69	0%	€ 431	-1%	-362	-84%
Interessi passivi bancari	€ 8.316	-26%	€ 7.549	-16%	767	10%
Interessi passivi su mutui	€ 24.072	-74%	€ 40.917	-85%	-16.846	0%
Altri oneri e proventi finanziari	€ -	0%	€ -	0%	0	#DIV/0!
TOTALE PROVENTI ED ONERI FINANZIARI	-€ 32.319	100%	-€ 48.035	100%	15.716	-33%

I proventi e gli oneri finanziari, nell'anno 2015, in relazione alla diminuzione degli interessi passivi su mutui, sono risultati inferiori, a quelli dell'anno 2014, per un importo di € 15.716.=.

Proventi ed oneri straordinari

I proventi e gli oneri straordinari sono così composti:

Descrizione	CONTO EC. 2015	% SU TOT.	CONTO EC. 2014	% SU TOT.	Differenza	Diff. %
Minusvalenze	€ -	0%	€ -	0%	0	#DIV/0!
Plusvalenze	€ -	0%	€ -	0%	0	#DIV/0!
Interessi e sanzioni su imposte dirette	€ -	0%	€ -	0%	0	0%
Sopravvenienze attive	€ 14.130	-606%	€ 2.179	100%	11.951	549%
Sopravvenienze passive	-€ 16.459	706%	€ -	0%	-16.459	#DIV/0!
Insussistenze attive	€ -	0%	€ -	0%	0	#DIV/0!
Insussistenze passive	€ -	0%	€ -	0%	0	#DIV/0!
TOTALE PROVENTI ED ONERI STRAORDINARI	-€ 2.330	100%	€ 2.179	100%	-4.508	-207%

Nell'anno 2015 si sono accertate:

- sopravvenienze attive per:
 - un credito derivante dal versamento dell'acconto IRAP 2015 non dovuto (€ 5.114.=);
 - conguagli dei debiti verso il personale, per premi e TFR, relativi all'anno 2014 (€ 2.569.=);
 - conguagli di debiti verso fornitori (€ 2.483.=);
 - storno di debiti per contributi relativi a piazzamenti in tornei nazionali di anni precedenti, non ritirati dalle Società di appartenenza degli atleti (€ 2.129.=);
 - conguaglio riguardante il fondo di previdenza complementare del personale federale 2013 (€ 1.363.=);
 - storno di debiti per contributi non ritirati da Società non più affiliate (€ 472.=).
- sopravvenienze passive per:
 - storno di crediti per quote federali dovute da Società non più affiliate (€ 6.733.=);
 - causa Riccione Turismo (€ 5.000.=);
 - causa Teta Sport (€ 3.630.=);
 - conguaglio del debito verso la Telecom relativo all'anno 2014 (€ 914.=);
 - conguaglio del debito verso il personale, per 13^ mensilità relativa all'anno 2015 (€ 146.=);
 - Conguaglio imposte (€ 36.=).

Compensi agli organi di gestione

Ai Consiglieri Federali ed alle Commissioni Federali, non sono riconosciute indennità. Al Presidente della Federazione, per l'espletamento dell'attività federale, è riconosciuta un'indennità annuale di



FEDERAZIONE ITALIANA GIUOCO SQUASH




carica deliberata dalla Giunta Nazionale Coni (€ 36.000.= lordi). Al Presidente del Collegio dei Revisori dei Conti è riconosciuto un compenso annuale di € 2.722.= ed un gettone di presenza di € 30.= per la partecipazione ad ogni riunione; ai componenti del Collegio dei Revisori dei Conti è riconosciuto un compenso annuale di € 2.268.= ed un gettone di presenza di € 30.= per la partecipazione ad ogni riunione.

Nel corso dell'anno 2015, sono stati riconosciuti i seguenti compensi e gettoni:

Descrizione	Compensi e Indennità 2015	Gettoni 2015	Totale 2015	Compensi e indennità 2014	Gettoni 2014	Totale 2014	Differenza
Presidente Federale	€ 36.000	0	€ 36.000	€ 24.000	0	€ 24.000	€ 12.000
Consiglio Federale	0	0	0	0	0	0	€ 0
Revisori dei Conti	€ 9.432	€ 390	€ 9.822	€ 9.198	€ 240	€ 9.438	€ 384
TOTALE	€ 45.432	€ 390	€ 45.822	€ 33.198	€ 240	€ 33.438	€ 12.384



FEDERAZIONE ITALIANA GIUOCO SQUASH



SITUAZIONE CONSUNTIVA DI TESORERIA ANNO 2015

	Descrizione entrate / uscite	Valori in €.
A)	SALDO DI TESORERIA ALL'INIZIO DELL'ESERCIZIO	€ 79.611
	FLUSSI DI TESORERIA DA GESTIONE ESERCIZI PRECEDENTI:	
	+ incassi di crediti da esercizi precedenti	126.585
	- pagamenti di debiti da esercizi precedenti	171.310
B)	Saldo flussi di tesoreria da esercizi precedenti	-€ 44.725
	FLUSSI DI TESORERIA DA GESTIONE ES. CORRENTE:	
	Incassi da gestione economica	
	da contributi dal CONI	1.221.821
	da contributi dallo stato, regioni ed enti	1.750
	da quote dagli associati	18.740
	da ricavi da manifestazioni internazionali	6.000
	da ricavi da manifestazioni nazionali	50.600
	da ricavi da pubblicità e sponsorizzazione	
	da altri ricavi della gestione ordinaria	19.068
	da proventi ed oneri straordinari	
	Totale incassi da gestione economica	€ 1.317.979
	Entrate da dismissioni	
	di immobilizzazioni materiali	-
	di immobilizzazioni immateriali	-
	di immobilizzazioni finanziarie	-
	...	-
	Totale incassi da dismissione	€ -
	Entrate da gestione finanziaria	
	da accensione mutui	
	da accensione prestiti	
	di competenza dell'anno successivo	234.981
	Totale entrate da gestione finanziaria	€ 234.981
C1)	Totale flussi in entrata esercizio in corso	€ 1.552.980
	Uscite da gestione economica	
	per attività sportiva centrale	532.804
	per attività sportiva periferica	
	per funzionamento centrale	534.223
	per funzionamento periferico	
	di competenza dell'anno successivo	57.876
	Totale pagamenti da gestione economica	€ 1.124.903
	Uscite da investimenti	
	per immobilizzazioni materiali	38.338
	per immobilizzazioni immateriali	-
	per immobilizzazioni finanziarie	-
	...	-
	Totale pagamenti da investimenti	€ 38.338
	Uscite da gestione finanziaria	
	per rimborso mutui	135.104
	per rimborso prestiti	100.000
	per oneri finanziari	32.319
	Totale uscite da gestione finanziaria	€ 267.423
C2)	Totale flussi in uscita esercizio in corso	€ 1.430.664
D)= C1-C2	SALDO FLUSSI DA GESTIONE ESERCIZIO CORRENTE	€ 122.295
E)= A+B+D	SALDO DI TESORERIA ALLA FINE DELL'ESERCIZIO	€ 157.181

La situazione amministrativa espone un ammontare del fondo cassa, al 1 Gennaio 2015, pari ad €. 79.611,=, che, sommato ai flussi di cassa (riscossioni e pagamenti), relativi agli anni precedenti e alla gestione corrente, così come dettagliati nel prospetto, determina un saldo di tesoreria, al 31 dicembre



FEDERAZIONE ITALIANA GIUOCO SQUASH



2015, pari ad €. 157.181.=.

I flussi derivanti da incassi da gestione economica corrente sono pari ad €. 1.317.979.=. La gestione che ha maggiormente contribuito alla generazione dei flussi in entrata riguarda gli incassi per contributi erogati dal Coni che sono pari ad €. 1.221.821.=

Le entrate da gestione di competenza dell'anno 2016, per un totale di €. 234.981.=, sono composte da incassi per affiliazioni e tesseramento (€. 34.005.=), dall'incasso degli anticipi dei contributi Coni (€. 120.976.=) e dall'incasso dell'anticipo dei contributi Coni richiesto alla Banca Popolare dell'Emilia Romagna (€. 80.000.=).

I flussi derivanti da uscite della gestione economica corrente sono pari ad €. 1.124.903.=. Sono composti da pagamenti di spese per l'attività sportiva federale (€. 532.804.=), dalle uscite per il funzionamento (€. 534.223.=) e da pagamenti di spese di competenza dell'anno 2016 (€. 57.876.=) che sono composte dai risconti attivi (€. 47.803.=) per spese per materiale sportivo delle Squadre Nazionali e per l'attività sportiva, spese relative alla gestione dei tornei nazionali, spese per contributi concessi alle Società affiliate e spese per l'assicurazione dei tesserati e da anticipi (€. 10.073.=) per anticipazioni di rimborsi spese di trasferta a dirigenti ed a tesserati.

Le uscite relative alle immobilizzazioni materiali (€. 38.338.=), riguardano interventi di migioria del Centro Tecnico Federale (€. 18.579.=), l'acquisto di macchine ed arredi per gli uffici federali (€. 14.162.=) e le spese iniziali (sopralluoghi, rilievi e richieste permessi) per la realizzazione di un impianto di squash, a Roma, all'interno dello stadio della Farnesina (€. 5.597.=).

Le uscite da gestione finanziaria (€. 267.423.=) riguardano il rimborso dei mutui, contratti con l'Istituto per il credito Sportivo, per la realizzazione del centro tecnico federale (€. 135.104.=), il rimborso dell'anticipo dei contributi Coni alla Banca Popolare dell'Emilia Romagna (€. 100.000.=) e gli interessi passivi bancari e su mutui (€. 32.319.=).

Contenziosi

E' in atto un contenzioso riguardante le inadempienze dello "Squash Club Bolzano", condannato, in primo grado, ad un risarcimento di danni, subiti dalla Figs, quantificato in €. 19.346,=. Il giudizio pende avanti la Corte di Appello di Venezia con udienza (ultima) fissata al 10 aprile 2017.



FEDERAZIONE ITALIANA GIUOCO SQUASH

**RENDICONTO DELLE SOMME PERCEPITE IN VIRTÙ DEL BENEFICIO
DEL 5 PER MILLE 2015**



Ministero del Lavoro e delle Politiche Sociali

Direzione Generale per il Volontariato,
l'Associazionismo e le Formazioni
Sociali

**MODELLO PER IL RENDICONTO DELLE SOMME PERCEPITE IN VIRTU' DEL BENEFICIO
DEL "5 PER MILLE DELL'IRPEF" DAGLI AVENTI DIRITTO**

ANAGRAFICA

Denominazione sociale	FEDERAZIONE ITALIANA GIUOCO SQUASH
C.F. del soggetto beneficiario	96072950585
Indirizzo	VIALE TIZIANO N° 74
Città	ROMA
N. Telefono	0541/790894
N. Fax	0541/790994
Indirizzo e-mail	Infoedersquash.it
Nome del rappresentante legale	Siro Zanella
C.F. del rappresentante legale	ZNLSRI46L06H781K

RENDICONTO DEI COSTI SOSTENUTI

Anno finanziario	2015
IMPORTO PERCEPITO	€ 1.749,89
1. Risorse umane (dettagliare i costi a seconda della causale, per esempio: compensi per personale; rimborsi spesa a favore di volontari e/o del personale)	
	€



2. Costi di funzionamento (dettagliare i costi a seconda della causale, per esempio: spese di acqua, gas, elettricità, pulizia; materiale di cancelleria; spese per affitto delle sedi; ecc...)	
Spese per elettricità	€ 1.749,89
3. Acquisto beni e servizi (dettagliare i costi a seconda della causale, per esempio: acquisto e/o noleggio apparecchiature informatiche; acquisto beni immobili; prestazioni eseguite da soggetti esterni all'ente; affitto locali per eventi; ecc...)	
	€
4. Erogazioni ai sensi della propria finalità istituzionale	
	€
5. Altre voci di spesa riconducibili al raggiungimento dello scopo sociale	
	€
TOTALE SPESE	€ 1.749,89

Roma, 16 aprile 2016

il rappresentante legale
Siro Zanella

Il rappresentante legale, sottoscrittore del rendiconto, certifica che le informazioni contenute nel presente documento sono autentiche e veritiere, nella consapevolezza che, ai sensi degli artt. 47 e 76 del DPR 445/2000, chiunque rilasci dichiarazioni mendaci, formi atti falsi o ne faccia uso è punito ai sensi del codice penale e dalle leggi speciali in materia. Il rendiconto, inoltre, ai sensi dell'art. 46 del DPR 445/2000, deve essere corredato da copia semplice di un documento di identità in corso di validità del sottoscrittore.

il rappresentante legale
Siro Zanella

Si precisa che il trattamento di dati personali è eseguito senza il consenso dell'interessato in quanto trattasi di consenso obbligatorio previsto da norma di legge.



FEDERAZIONE ITALIANA GIUOCO SQUASH

BILANCIO 2015 SQUASH ITALIA SSD

BILANCIO CONSUNTIVO

ESERCIZIO 2015

DATI ANAGRAFICI

Sede in	Via Della panetteria, 1/c - Roma (RM) 00187
Codice Fiscale	03796860405
Numero Rea	RM 1322845
P.I.	03796860405
Capitale Sociale Euro	10.000 i.v.
Forma giuridica	Soc.a responsabilita' limitata
Settore di attività prevalente (ATECO)	931190
Società in liquidazione	no
Società con socio unico	si
Società sottoposta ad altrui attività di direzione e coordinamento	no

INDICE DEL DOCUMENTO

ORGANI SOCIALI

BILANCIO CONSUNTIVO D'ESERCIZIO 2015

- *Relazione sulla gestione*
- *Stato Patrimoniale*
- *Conto Economico*
- *Nota integrativa*

ORGANI SOCIALI

Amministratore unico

Siro Zanella

BILANCIO AL 31.12.2015 – RELAZIONE SULLA GESTIONE

Squash Italia, società sportiva a responsabilità limitata, è stata costituita, il 6 marzo 2009, ai fini, tra l'altro, della conduzione e della gestione di un impianto di squash, ubicato in Riccione, viale Forlimpopoli - 5, su mandato della Federazione Italiana Giuoco Squash (Figs), che ne è la proprietaria, ed in conformità alle direttive Coni (25 febbraio 2008) sulla costituzione di società di capitali da parte delle Federazioni Sportive Nazionali.

Dal 1 dicembre 2013 l'impianto è direttamente gestito dalla Società, che, a tal fine, si avvale di collaborazioni tecnico-sportive.

La Società, al 31 dicembre 2015 ha chiuso il proprio bilancio con un disavanzo di esercizio, di €. 4.449.=, che non va ad incidere sul Capitale sociale in quanto viene completamente "assorbito" dalla riserva straordinaria.

ATTIVITA' SPORTIVA ORGANIZZATA

ATTIVITÀ INTERNAZIONALE

Italian Junior Open Gran Prix 2015

Dal 19 al 21 giugno 2015, si è svolto, presso il centro tecnico federale, l'Italian Junior Open Gran Prix 2015, torneo Internazionale di Squash Giovanile, inserito nel calendario gare dello "Junior Circuit" della European Squash Federation. Hanno partecipato atleti provenienti da Armenia, Austria, Croazia, Danimarca, Finlandia, Francia, Galles, Inghilterra, Irlanda, Israele, Liechtenstein, Olanda, Pakistan, Polonia, Qatar, Repubblica Ceca, Scozia, Slovacchia, Slovenia, Spagna, Svezia, Svizzera, Stati Uniti, Turchia, Ucraina, Ungheria ed Italia, per un totale di 192 atleti, suddivisi nelle seguenti categorie: Under 13, femminile e maschile; Under 15, femminile e maschile; Under 17, femminile e maschile; Under 19, femminile e maschile.

European Company Sport Games

Dal 4 al 6 giugno 2015, si è svolta, presso l'impianto, la XXª edizione dell'European Company Sport Games 2015, manifestazione internazionale a squadre Over 40. Hanno partecipato 5 Nazioni, per un totale di 195 atleti, provenienti da Austria, Francia, Germania, Svizzera e Italia.

Italian Open Masters

Dal 11 al 13 settembre 2015, si è svolto, presso l'impianto, l'Italian Open Masters 2015, torneo Internazionale per Veterani. Hanno partecipato atleti, provenienti da Belgio, Egitto, Francia, Germania, Inghilterra, Lituania, Repubblica Ceca, Repubblica Sudafricana, Stati Uniti, Ucraina ed Italia, per un totale di 44 atleti, suddivisi nelle seguenti categorie: Master 35, maschile; Master 40, maschile; Master 45, maschile; Master 50, maschile; Master 55, maschile; Master 60, maschile; Master 65-70 maschile.

ATTIVITÀ NAZIONALE

Nel corso dell'anno, presso l'impianto, si sono svolte svariate manifestazioni agonistiche nazionali: 24 - 25 gennaio, Torneo Città d'Italia WSA Challenger "Élite femminile e maschile"; 7 - 8 febbraio, Campionato Italiano di 1a cat. individuale femminile e maschile; 21 - 22 marzo, Campionato Italiano Veterani Over femminile e maschile; 7 - 8 marzo, Torneo Città d'Italia PSA Closed "Eccellenza"; 13 - 15 marzo, 2a giornata del Campionato Italiano assoluto a Squadre; 20 - 22 marzo, Campionato Italiano 1a cat. a Squadre; 11 - 12 aprile, Campionato Italiano Veterani a Squadre; 24 - 26 aprile, Coppa Italia a Squadre; 25 - 26 aprile, Campionato Italiano Allievi a Squadre; 1 - 3 maggio, Campionato Italiano Individuale Giovanissimi U.15, Allievi U.17, Juniores U.19 femminile e maschile e Festival Nazionale Esordienti U.13 femminile e maschile; 15 - 17 maggio, Campionato Italiano Assoluto a Squadre; 23 - 24 maggio, Campionato Italiano Scolastico "Individuale e a Squadre"; 12 - 14 giugno, Campionato Italiano - PSA Closed cat. Assoluto maschile individuale; 12 - 14 giugno, Campionato Italiano cat. Assoluto femminile individuale, cat. Eccellenza maschile individuale; 17 - 18 ottobre, Torneo Città d'Italia PSA Closed Femminile e Maschile; 14 - 15 novembre, Torneo Città d'Italia PSA Closed Femminile e Maschile. Da ottobre è iniziata l'attività agonistica, in Figs, individuale ed a squadre della Società.

Attività di preparazione delle Squadre Nazionali Italiane Figs

Sempre nel corso del 2015, presso l'impianto, si è svolta la seguente attività:

- ≠ 28 - 31 marzo, raduno Under 19; 17 - 19 aprile, 2° raduno "Progetto Talento" 2014/2015; 10 - 12 maggio, 6 - 11 luglio, sessione di valutazione Junior; raduno Under 15; 6 - 8 novembre, Sessione di Verifica U.15-U.17.-U.19; 28 - 30 dicembre, 1° raduno "Progetto Talento" 2015/2016.
- ≠ 5-11 luglio, Sessione nazionale di valutazione; 25 - 27 settembre, Raduno Atleti di Alto Livello; 13-15 novembre, Sessione di Verifica.

Attività didattica

Nell'anno 2015, presso l'impianto, si sono svolti: 17-18 gennaio, corso aggiornamento per Tecnico Federale; 18 gennaio esame assistente Istruttore; 7 febbraio, esame Arbitro; 18-19-20 settembre, corso Istruttore; 9-10-11 ottobre, corso Istruttore; 20-21-22 novembre, corso Istruttore; 21 novembre, corso aggiornamento per Tecnico federale; 11-12-13 dicembre, corso Istruttore; 12 dicembre, corso aggiornamento Tecnico federale;

Attività giovanile

Nel 2015, presso l'impianto, è stata organizzata ed ospitata, a cura della società, l'attività giovanile di "Scuola Squash", nella quale è stato coinvolto il Liceo Scientifico Statale "Alessandro Volta" di Riccione e l'Istituto Alberghiero "S. Savioli" di Riccione. L'attività si è svolta nei mesi di Gennaio, Febbraio e Marzo, tutte le mattine, dal lunedì al venerdì, con l'assistenza del tecnico federale Timoty Simpson, il quale ha supportato gli insegnanti di educazione fisica delle singole classi partecipanti.

Per i ragazzi che hanno mostrato maggiore interesse si sono tenuti, sempre con l'assistenza del sig. Timoty Simpson, che ha operato, per Squash Italia nei giorni di mercoledì e venerdì, dalle h. 14,30 alle h. 17,00, un corso di approfondimento tecnico ed una serie di tornei e di manifestazioni a carattere ludico e/o pre-agonistico.

Si è inoltre tenuto un Corso Estivo, con l'assistenza del sig. Timoty Simpson e di Andrea Arceci, nei mesi di Giugno, Luglio e Agosto, nei giorni di lunedì, mercoledì e venerdì, dalle h. 15,30 alle h. 17,30.

I ragazzi partecipanti sono stati 850 e, di questi:

- ≠ 120 hanno partecipato alle fasi d'istituto e provinciali dei Giochi Sportivi Studenteschi,
- ≠ 42 hanno partecipato al Campionato Italiano Scolastico "Lo Sport va a scuola...lo squash!!!" (individuale e a squadre).

Siro Zanella

(Amministratore unico)

Riccione, 16 aprile 2016

SQUASH ITALIA
Società Sportiva Dilettantistica a r.l.
Via Forlimpopoli n°5
47838 Riccione (RN)
Cod. Fisc. e P.IVA: 03796660405

BILANCIO DI ESERCIZIO AL 31-12-2015

Stato Patrimoniale

	31-12-2015	31-12-2014
Stato patrimoniale		
Attivo		
B) Immobilizzazioni		
I - Immobilizzazioni immateriali		
Valore lordo	23.538	24.574
Ammortamenti	-	3.024
Totale immobilizzazioni immateriali	23.538	21.550
II - Immobilizzazioni materiali		
Valore lordo	67.533	41.227
Ammortamenti	31.488	25.101
Totale immobilizzazioni materiali	36.045	16.126
III - Immobilizzazioni finanziarie		
Crediti		
esigibili entro l'esercizio successivo	(4.756)	-
esigibili oltre l'esercizio successivo	-	1.500
Totale crediti	(4.756)	1.500
Totale immobilizzazioni finanziarie	(4.756)	1.500
Totale immobilizzazioni (B)	54.827	39.176
C) Attivo circolante		
I - Rimanenze		
Totale rimanenze	484	-
II - Crediti		
esigibili entro l'esercizio successivo	7.584	1.877
Totale crediti	7.584	1.877
IV - Disponibilità liquide		
Totale disponibilità liquide	4.449	4.713
Totale attivo circolante (C)	12.517	6.590
D) Ratei e risconti		
Totale ratei e risconti (D)	11	2.160
Totale attivo	67.355	47.926
Passivo		
A) Patrimonio netto		
I - Capitale	10.000	10.000
IV - Riserva legale	474	434
VII - Altre riserve, distintamente indicate		
Riserva straordinaria o facoltativa	6.241	5.486
Varie altre riserve	-	1
Totale altre riserve	6.241	5.487
IX - Utile (perdita) dell'esercizio		
Utile (perdita) dell'esercizio	(4.449)	794
Utile (perdita) residua	(4.449)	-
Totale patrimonio netto	12.266	16.715
C) Trattamento di fine rapporto di lavoro subordinato	2.584	1.038
D) Debiti		
esigibili entro l'esercizio successivo	27.607	22.122
esigibili oltre l'esercizio successivo	24.385	8.051
Totale debiti	51.992	30.173

E) Ratei e risconti			
Totale ratei e risconti		513	
Totale passivo		67.355	47.926

SQUASH ITALIA
 Società Sportiva Dilettantistica a r.l.
 Via Forlimpopoli n°5
 47838 Riccione (RN)
 Fisc. e P.IVA: 03796800405

Conto Economico

31-12-2015 31-12-2014

Conto economico

A) Valore della produzione:

1) ricavi delle vendite e delle prestazioni	32.428	33.682
5) altri ricavi e proventi		
contributi in conto esercizio	117.400	105.500
altri	=	0
Totale altri ricavi e proventi	117.400	105.500
Totale valore della produzione	149.828	139.182

B) Costi della produzione:

6) per materie prime, sussidiarie, di consumo e di merci	8.277	4.773
7) per servizi	65.992	94.793
8) per godimento di beni di terzi	1.217	-
9) per il personale:		
a) salari e stipendi	38.687	13.439
b) oneri sociali	5.644	3.991
c), d), e) trattamento di fine rapporto, trattamento di quiescenza, altri costi del personale	1.549	1.038
c) trattamento di fine rapporto	1.549	1.038
Totale costi per il personale	45.880	18.468
10) ammortamenti e svalutazioni:		
a), b), c) ammortamento delle immobilizzazioni immateriali e materiali, altre svalutazioni delle immobilizzazioni	16.050	8.653
a) ammortamento delle immobilizzazioni immateriali	9.664	3.024
b) ammortamento delle immobilizzazioni materiali	6.386	5.629
Totale ammortamenti e svalutazioni	16.050	8.653
11) variazioni delle rimanenze di materie prime, sussidiarie, di consumo e merci	(484)	-
14) oneri diversi di gestione	9.098	7.080
Totale costi della produzione	146.030	133.767

Differenza tra valore e costi della produzione (A - B)

3.798 5.415

C) Proventi e oneri finanziari:

16) altri proventi finanziari:

d) proventi diversi dai precedenti		
altri	2	-
Totale proventi diversi dai precedenti	2	-
Totale altri proventi finanziari	2	-

17) interessi e altri oneri finanziari

altri	3.790	2.286
Totale interessi e altri oneri finanziari	3.790	2.286

Totale proventi e oneri finanziari (15 + 16 - 17 + - 17-bis)

(3.788) (2.286)

E) Proventi e oneri straordinari:

20) proventi

altri	2.505	2
Totale proventi	2.505	2

21) oneri

altri	4.391	-
Totale oneri	4.391	-

Totale delle partite straordinarie (20 - 21)

(1.886) 2

Risultato prima delle imposte (A - B + - C + - D + - E)

(1.876) 3.131

22) imposte sul reddito dell'esercizio, correnti, differite e anticipate		
imposte correnti	2.573	2.337
Totale delle imposte sul reddito dell'esercizio, correnti, differite e anticipate	2.573	2.337
23) Utile (perdita) dell'esercizio	(4.449)	794

SQUASH ITALIA
Società Sportiva Dilettantistica a r.l.
Via Forlimpopoli n°5
47838 Regione (RN)
C.F. Fisc. e P.IVA: 03796800405

Nota integrativa al Bilancio di esercizio chiuso al 31-12-2015

SQUASH ITALIA
Società Sportiva Dilettantistica a r.l.
Via Forlimpopoli n°5
47838 Riccione (RN)
P.IVA: 03796860405

Nota Integrativa parte iniziale

Introduzione

Il bilancio dell'esercizio chiuso il 31/12/2015, di cui la presente Nota Integrativa costituisce parte integrante ai sensi dell'art. 2423, c.1, C.C, è stato predisposto in ipotesi di funzionamento e di continuità aziendale e corrisponde alle risultanze delle scritture contabili regolarmente tenute. E' redatto nel rispetto del principio della chiarezza e con l'obiettivo di rappresentare in modo veritiero e corretto la situazione patrimoniale e finanziaria della società ed il risultato economico dell'esercizio.

Detto bilancio è redatto in forma abbreviata in quanto non si sono realizzati i presupposti per l'obbligo di redazione in forma ordinaria di cui all'art. 2435-bis, ultimo comma.

La citazione delle norme fiscali è riferita alle disposizioni del Testo unico delle imposte sui redditi (TUIR) DPR 917/1986 e successive modificazioni e integrazioni.

Per effetto degli arrotondamenti degli importi all'unità di euro, può accadere che in taluni prospetti, contenenti dati di dettaglio, la somma dei dettagli differisca dall'importo esposto nella riga di totale.

La presente Nota integrativa è redatta nel rispetto dei vincoli posti dalla tassonomia XBRL attualmente in vigore.

Principi generali di redazione del bilancio

Nella redazione del bilancio d'esercizio sono stati osservati i seguenti principi generali:

- la valutazione delle voci è stata fatta secondo prudenza e nella prospettiva della continuazione dell'attività;
- sono indicati esclusivamente gli utili realizzati alla data di chiusura dell'esercizio;
- si è tenuto conto dei proventi e degli oneri di competenza dell'esercizio, indipendentemente dalla data dell'incasso o del pagamento;
- si è tenuto conto dei rischi e delle perdite di competenza dell'esercizio anche se conosciuti dopo la chiusura di questo.

La struttura dello Stato patrimoniale e del Conto economico è la seguente:

- lo Stato patrimoniale ed il Conto economico riflettono le disposizioni degli artt.2423-ter, 2424, 2425 e 2435-bis del C.C.;
- per ogni voce dello Stato patrimoniale e del Conto economico è stato indicato l'importo della voce corrispondente dell'esercizio precedente;
- l'iscrizione delle voci di Stato patrimoniale e Conto economico è stata fatta secondo i principi degli artt.2424-bis e 2425-bis del C.C.;
- non vi sono elementi eterogenei ricompresi nelle singole voci;
- i criteri di valutazione non sono stati modificati rispetto a quelli adottati nel precedente esercizio.
- i valori delle voci di bilancio dell'esercizio in corso sono perfettamente comparabili con quelli delle voci del bilancio dell'esercizio precedente.

Il contenuto della presente Nota integrativa è formulato in applicazione dell'art. 2435-bis c. 5 C. C. Si ritiene tuttavia opportuno fornire le indicazioni di cui ai nn. 2 e 14 dell'art. 2427 c. 1 C.C.

in quanto ritenute significative per l'interpretazione del presente bilancio. Risultano pertanto omesse le indicazioni richieste dal n. 10) dell'art. 2426, dai nn. 3), 7), 9), 10), 12), 13), 15), 16), 17) dell'art. 2427, dal n. 1) dell'art. 2427-bis e le indicazioni richieste dal n. 6) dell'art. 2427 sono riferite all'importo globale dei debiti iscritti in bilancio.

Al pari, ai sensi dell'art. 2435-bis c. 6 C.C., l'informativa di cui all'art. 2427 c. 1 n. 22-bis è limitata alle operazioni realizzate direttamente o indirettamente con i maggiori azionisti/soci e con i membri degli organi di amministrazione e controllo.

Ai sensi dell'art. 2435-bis c. 6 C.C., l'informativa di cui all'art. 2427 c. 1 n. 22-ter è limitata alla natura e all'obiettivo economico degli eventuali accordi non risultanti dallo Stato patrimoniale.

La società si avvale inoltre della facoltà di esonero dalla redazione della Relazione sulla gestione prevista dall'art. 2435-bis C.C. in quanto sono riportate in Nota Integrativa le informazioni richieste dai nn. 3 e 4 dell'art. 2428.

La Nota integrativa contiene inoltre tutte le informazioni complementari ritenute necessarie per fornire la rappresentazione veritiera e corretta della situazione economica, finanziaria e patrimoniale, anche se non richieste da specifiche disposizioni di legge.


Criteri di valutazione

I criteri di valutazione adottati sono quelli previsti specificamente nell'art. 2426 e nelle altre norme del C.C. Per la valutazione di casi specifici non espressamente regolati dalle norme sopraccitate si è fatto ricorso ai principi contabili nazionali formulati dai Consigli Nazionali dei Dottori Commercialisti e dei Ragionieri e dall'Organismo Italiano di Contabilità (OIC).

Cambiamento dei criteri di valutazione

Rispetto al precedente esercizio, non si è ritenuto necessario procedere al cambiamento del criterio di valutazione.

SQUASH ITALIA
Società Sportiva Dilettantistica a r.l.
Via Forlani Bosoli n°5
47838 Riccione (RN)
Cod. Fisc. e P.IVA: 0379680040



Nota Integrativa Attivo

Nella presente sezione della Nota integrativa si fornisce, secondo l'articolazione dettata dalla tassonomia XBRL e nel rispetto delle disposizioni dell'articolo 2427 C.C., il commento alle voci che, nel bilancio dell'esercizio chiuso al 31/12/2015, compongono l'Attivo di Stato patrimoniale.

Immobilizzazioni immateriali

CRITERI DI VALUTAZIONE E ISCRIZIONE IN BILANCIO

Le immobilizzazioni immateriali risultano iscritte al costo di acquisto o di realizzazione, comprensivo dei relativi oneri accessori. La loro iscrizione, nonché la stima dell'utilità futura, ove richiesto, sono state concordate con il Collegio sindacale. Tali immobilizzazioni sono esposte in bilancio alla voce B.I. dell'attivo dello Stato patrimoniale e ammontano, al netto dei fondi, a euro 23.538.

I costi pluriennali sono stati capitalizzati solo a condizione che potessero essere "recuperati" grazie alla redditività futura dell'impresa e nei limiti di questa. Se in esercizi successivi a quello di capitalizzazione venisse meno detta condizione, si provvederà a svalutare l'immobilizzazione.

In presenza di oneri pluriennali non interamente ammortizzati, la società procede alla distribuzione di utili solo se residuano riserve sufficienti a coprire l'ammontare dei costi non ancora ammortizzati.

Ammortamento

L'ammortamento delle immobilizzazioni immateriali è stato effettuato con sistematicità e in ogni esercizio, in relazione alla residua possibilità di utilizzazione economica futura di ogni singolo bene o costo. Il costo delle immobilizzazioni in oggetto, infatti, è stato ammortizzato sulla base di un "piano" che si ritiene assicuri una corretta ripartizione dello stesso nel periodo di vita economica utile del bene cui si riferisce, periodo in ogni caso non superiore a cinque anni. Il piano di ammortamento verrà eventualmente riadeguato solo qualora venisse accertata una vita economica utile residua diversa da quella originariamente stimata. Il piano di ammortamento applicato, "a quote costanti", non si discosta da quello utilizzato per gli esercizi precedenti.

Svalutazioni e ripristini

Ad ogni data di riferimento del bilancio, la società valuta se esiste un indicatore che un'immobilizzazione immateriale possa aver subito una riduzione di valore. Se tale indicatore sussiste, la società procede alla stima del valore recuperabile dell'immobilizzazione ed effettua una svalutazione nel caso in cui quest'ultimo sia inferiore al corrispondente valore netto contabile.

Se esiste un'indicazione che un'attività possa aver subito una perdita durevole di valore, ciò potrebbe rendere opportuno rivederne la vita utile residua, il criterio di ammortamento o il valore residuo e rettificarli conformemente, a prescindere dal fatto che la perdita venga effettivamente rilevata.

L'eventuale svalutazione per perdite durevoli di valore è ripristinata qualora siano venuti meno i motivi che l'avevano giustificata. Il ripristino di valore si effettua nei limiti del valore che l'attività avrebbe avuto ove la rettifica di valore non avesse mai avuto luogo.

Per quanto concerne le singole voci, si sottolinea che sono state iscritte nell'attivo dello Stato patrimoniale sulla base di una prudente valutazione della loro utilità pluriennale e si forniscono i dettagli che seguono.

Altre Immobilizzazioni Immateriali

I costi iscritti in questa voce residuale sono ritenuti produttivi di benefici per la società lungo un arco temporale di più esercizi e sono caratterizzati da una chiara evidenza di recuperabilità nel futuro.

Il relativo periodo di ammortamento è determinato in base al periodo produttivo di utilità per l'impresa.

Movimenti delle immobilizzazioni immateriali

SQUASH ITALIA
Società Sportiva Dilettantistica a r.l.
Via Forlìncoroli n°5
47838 Riccione (RN)
Fisc. e P.IVA 03796800405

B I - IMMOBILIZZAZIONI IMMATERIALI

Saldo al 31/12/2015	23.538
Saldo al 31/12/2014	21.550
Variazioni	2.357

Nel prospetto che segue sono evidenziate le movimentazioni delle immobilizzazioni immateriali iscritte nella voce B.I dell'attivo.

	Costi di impianto e di ampliamento	Costi di ricerca, di sviluppo e di pubblicità	Diritti di brevetto industriale e diritti di utilizzazione delle opere dell'ingegno	Concessioni, licenze, marchi e diritti simili	Avviamento	Immobilizzazioni immateriali in corso e acconti	Altre immobilizzazioni immateriali	Totale immobilizzazioni immateriali
Valore di inizio esercizio								
Costo	-	-	-	-	-	-	-	0
Rivalutazioni	24.574	-	-	-	-	-	-	24.574
Ammortamenti (Fondo ammortamento)	3.024	-	-	-	-	-	-	3.024
Svalutazioni	-	-	-	-	-	-	-	0
Valore di bilancio	21.550	-	-	-	-	-	-	21.550
Variazioni nell'esercizio								
Incrementi per acquisizioni	12.021	0	0	0	0	0	0	12.021
Riclassifiche (del valore di bilancio)	-	-	-	-	-	-	-	0
Decrementi per alienazioni e dismissioni (del valore di bilancio)	0	0	0	0	0	0	0	0
Rivalutazioni effettuate nell'esercizio	-	-	-	-	-	-	-	0
Ammortamento dell'esercizio	9.664	0	0	0	0	0	0	9.664
Svalutazioni effettuate nell'esercizio	-	-	-	-	-	-	-	0
Altre variazioni	0	0	0	0	0	0	0	0
Totale variazioni	2.357	0	0	0	0	0	0	2.357
Valore di fine esercizio								
Costo	33.202	-	-	-	-	-	-	33.202

	Costi di impianto e di ampliamento	Costi di ricerca, di sviluppo e di pubblicità	Diritti di brevetto industriale e diritti di utilizzazione delle opere dell'ingegno	Concessioni, licenze, marchi e diritti simili	Avviamento	Immobilizzazioni immateriali in corso e acconti	Altre immobilizzazioni immateriali	Totale immobilizzazioni immateriali
Rivalutazioni	-	-	-	-	-	-	-	0
Ammortamenti (Fondo ammortamento)	9.664	-	-	-	-	-	-	9.664
Svalutazioni	-	-	-	-	-	-	-	0
Valore di bilancio	23.538	-	-	-	-	-	0	23.538

Si precisa che non si è proceduto, nell'esercizio in commento e negli esercizi precedenti, ad alcuna rivalutazione dei beni immateriali di proprietà della società.

Misura e motivazioni delle riduzioni di valore applicate alle immobilizzazioni immateriali (art. 2427 c. 1 n. 3-bis C.C.)

Si precisa che nessuna delle immobilizzazioni immateriali esistenti in bilancio è stata sottoposta a svalutazione, in quanto nessuna di esse esprime perdite durevoli di valore. Infatti, risulta ragionevole prevedere che i valori contabili netti iscritti nello Stato patrimoniale alla chiusura dell'esercizio potranno essere recuperati tramite l'uso ovvero tramite la vendita dei beni o servizi cui essi si riferiscono.

Fra le immobilizzazioni immateriali non si rilevano costi di impianto, ampliamento, ricerca, sviluppo e pubblicità.

Immobilizzazioni materiali

Criteri di valutazione e iscrizione in bilancio

Le immobilizzazioni materiali sono iscritte al costo di acquisto o di produzione maggiorato dei relativi oneri accessori direttamente imputabili, per complessivi euro 36.045. Il costo di produzione delle immobilizzazioni costruite in economia ed il costo incrementativo dei cespiti ammortizzabili comprende tutti i costi direttamente imputabili ad essi; il valore è stato definito sommando il costo dei materiali, della mano d'opera diretta e di quella parte di spese di produzione direttamente imputabili al cespite. Sono inoltre imputabili gli oneri finanziari relativi al finanziamento ottenuto per la costruzione e fabbricazione del bene, sostenuti precedentemente al momento dal quale i beni possono essere utilizzati.

Processo di ammortamento delle immobilizzazioni materiali

L'ammortamento è stato effettuato con sistematicità e in ogni esercizio, in relazione alla residua possibilità di utilizzazione di ogni singolo bene. Per i beni non acquisiti presso terze economie, il costo di produzione comprende i soli costi direttamente imputabili al cespite. I costi "incrementativi" sono stati eventualmente computati sul costo di acquisto solo in presenza di un reale e "misurabile" aumento della produttività, della vita utile dei beni o di un tangibile miglioramento della qualità dei prodotti o dei servizi ottenuti, ovvero, infine, di un incremento della sicurezza di utilizzo dei beni. Ogni altro costo afferente i beni in oggetto è stato invece integralmente imputato al Conto economico. Il costo delle immobilizzazioni, fatta eccezione per i terreni, le aree fabbricabili o edificate, nonché gli "immobili patrimonio" a uso di civile abitazione, è stato ammortizzato in ogni esercizio sulla base di un piano, di natura tecnico-economica, che si ritiene assicuri una corretta ripartizione dello stesso negli esercizi di durata della vita economica utile dei beni cui

si riferisce.
 Il criterio di ammortamento applicato per l'esercizio chiuso al 31/12/2015 non si discosta da quello utilizzato per gli ammortamenti degli esercizi precedenti. Il piano di ammortamento verrebbe eventualmente riadeguato solo qualora venisse accertata una vita economica utile residua diversa da quella originariamente stimata. In particolare, oltre alle considerazioni sulla durata fisica dei beni, si è tenuto e si terrà conto anche di tutti gli altri fattori che influiscono sulla durata di utilizzo "economico" quali, per esempio, l'obsolescenza tecnica, l'intensità d'uso, la politica delle manutenzioni, ecc..

Svalutazioni e ripristini

Ad ogni data di riferimento del bilancio, la società valuta se esiste un indicatore che un'immobilizzazione materiale possa aver subito una riduzione di valore.

Se tale indicatore sussiste, la società procede alla stima del valore recuperabile dell'immobilizzazione ed effettua una svalutazione nel caso in cui quest'ultimo sia inferiore al corrispondente valore netto contabile.

Se esiste un'indicazione che un'attività possa aver subito una perdita durevole di valore, ciò potrebbe rendere opportuno rivederne la vita utile residua, il criterio di ammortamento o il valore residuo e rettificarli conformemente, a prescindere dal fatto che la perdita venga effettivamente rilevata.

L'eventuale svalutazione per perdite durevoli di valore è ripristinata qualora siano venuti meno i motivi che l'avevano giustificata. Il ripristino di valore si effettua nei limiti del valore che l'attività avrebbe avuto ove la rettifica di valore non avesse mai avuto luogo.

Movimenti delle immobilizzazioni materiali

B II - IMMOBILIZZAZIONI MATERIALI

Saldo al 31/12/2015	36.045
Saldo al 31/12/2014	16.126
Variazioni	23.402

Nel prospetto che segue sono evidenziate le movimentazioni delle immobilizzazioni materiali iscritte nella voce B. II dell'attivo.

	Terreni e fabbricati	Impianti e macchinario	Attrezzature industriali e commerciali	Altre immobilizzazioni materiali	Immobilizzazioni materiali in corso e acconti	Totale Immobilizzazioni materiali
Valore di inizio esercizio						
Costo	-	40.570	-	657	-	41.227
Rivalutazioni	-	-	-	-	-	0
Ammortamenti (Fondo ammortamento)	-	25.035	-	66	-	25.101
Svalutazioni	-	-	-	-	-	0
Valore di bilancio	-	15.535	-	-	-	16.126
Variazioni nell'esercizio						
Incrementi per acquisizioni	0	26.158	0	3.630	0	29.788
Riclassifiche (del valore di bilancio)	-	-	-	-	-	0
Decrementi per alienazioni e dismissioni (del valore di bilancio)	0	0	0	0	0	0
Rivalutazioni effettuate nell'esercizio	-	-	-	-	-	0
Ammortamento dell'esercizio	0	5.736	0	650	0	6.386
Svalutazioni effettuate nell'esercizio	-	-	-	-	-	0

	Terreni e fabbricati	Impianti e macchinario	Attrezzature industriali e commerciali	Altre immobilizzazioni materiali	Immobilizzazioni materiali in corso e acconti	Totale Immobilizzazioni materiali
Altre variazioni	0	1.210	0	0	0	0
Totale variazioni	0	19.212	0	4.280	0	23.402
Valore di fine esercizio						
Costo	-	63.247	-	4.286	-	67.533
Rivalutazioni	-	-	-	-	-	0
Ammortamenti (Fondo ammortamento)	-	30.772	-	716	-	31.488
Svalutazioni	-	-	-	-	-	0
Valore di bilancio	-	32.475	0	2.988	-	36.045

Si precisa che non si è proceduto, nell'esercizio in commento e negli esercizi precedenti, ad alcuna rivalutazione dei beni di proprietà della società.

Misura e motivazioni delle riduzioni di valore applicate alle immobilizzazioni materiali (art. 2427 c. 1 n. 3-bis C.C.)

Si precisa che nessuna delle immobilizzazioni materiali esistenti in bilancio è stata sottoposta a svalutazione, in quanto nessuna di esse esprime perdite durevoli di valore. Infatti, risulta ragionevole prevedere che i valori contabili netti iscritti nello Stato patrimoniale alla chiusura dell'esercizio potranno essere recuperati tramite l'uso ovvero tramite la vendita dei beni o servizi cui essi si riferiscono.

Immobilizzazioni finanziarie

B III - IMMOBILIZZAZIONI FINANZIARIE

Nello Stato patrimoniale del bilancio dell'esercizio chiuso al 31/12/2015, le immobilizzazioni finanziarie sono iscritte, complessivamente, ai seguenti valori:

Saldo al 31/12/2015	-4.756
Saldo al 31/12/2014	1.500
Variazioni	-6.256

Esse risultano composte da partecipazioni, crediti immobilizzati, titoli destinati a permanere durevolmente nell'economia dell'impresa, azioni proprie.

CRITERI DI VALUTAZIONE E ISCRIZIONE IN BILANCIO

Crediti vs. Controllate, collegate, controllanti e altri

I crediti classificati nelle immobilizzazioni finanziarie sono iscritti secondo il presumibile valore di realizzo, ossia i criteri di valutazione adottati sono analoghi a quelli utilizzati per i crediti iscritti nell'attivo circolante.

In questa voce sono iscritti anche crediti per depositi cauzionali relativi ad utenze.

Movimenti delle immobilizzazioni finanziarie: partecipazioni, altri titoli, azioni proprie

Si precisa che non si è proceduto, nell'esercizio in commento e negli esercizi precedenti, ad alcuna rivalutazione delle immobilizzazioni finanziarie.

Movimenti delle immobilizzazioni finanziarie: crediti

Nel seguente prospetto della tassonomia XBRL sono indicati, distintamente per ciascuna voce, i totali dei crediti immobilizzati nonché l'eventuale ammontare scadente oltre i cinque anni. Nella determinazione della scadenza si è tenuto conto delle condizioni contrattuali e, ove del caso, della situazione di fatto.

	Valore di inizio esercizio	Variazioni nell'esercizio	Valore di fine esercizio	Quota scadente entro l'esercizio
Crediti immobilizzati verso imprese controllate	-	0	-	-
Crediti immobilizzati verso imprese collegate	-	0	-	-
Crediti immobilizzati verso imprese controllanti	-	(4.756)	(4.756)	(4.756)
Crediti immobilizzati verso altri	-	0	-	-
Totale crediti immobilizzati	1.500	(6.256)	(4.756)	(4.756)

Come si evince dal prospetto, non esistono crediti immobilizzati di durata residua superiore a cinque anni.

Informazioni sulle partecipazioni in imprese controllate

La società non detiene partecipazioni in imprese controllate.

Informazioni sulle partecipazioni in imprese collegate

La società non detiene partecipazioni in imprese collegate.

Valore delle immobilizzazioni finanziarie

In ossequio al disposto dell'art. 2427-*bis* c. 1, n. 2 C.C., si segnala che non sono presenti nel patrimonio immobilizzazioni finanziarie iscritte ad un valore superiore al loro fair value.

Attivo circolante

Voce C – Variazioni dell'Attivo Circolante

L'attivo circolante raggruppa, sotto la lettera "C", le seguenti voci della sezione "attivo" dello stato patrimoniale:

- Voce I - Rimanenze;
- Voce II - Crediti;
- Voce III - Attività Finanziarie che non costituiscono Immobilizzazioni;
- Voce IV - Disponibilità Liquide.

L'ammontare dell'Attivo circolante al 31/12/2015 è pari a 12.517.

Rispetto al passato esercizio, ha subito una variazione in aumento, pari a 5.927.

Rimanenze

CRITERI DI VALUTAZIONE E ISCRIZIONE IN BILANCIO

Rimanenze di magazzino

Le rimanenze di magazzino sono costituite dai beni destinati alla vendita o che concorrono alla loro produzione nella normale attività della società e sono valutate in bilancio al minore fra il costo di acquisto o di produzione e il valore di realizzazione desumibile dal mercato.

	Variazione nell'esercizio	Valore di fine esercizio
Materie prime, sussidiarie e di consumo	0	-
Prodotti in corso di lavorazione e semilavorati	0	-
Lavori in corso su ordinazione	0	-
Prodotti finiti e merci	484	484
Acconti (versati)	0	-
Totale rimanenze	484	484

Attivo circolante: crediti

CRITERI DI VALUTAZIONE E ISCRIZIONE IN BILANCIO

I crediti iscritti in bilancio rappresentano validi diritti ad esigere ammontari di disponibilità liquide da clienti o da altri terzi. I crediti originati da ricavi per operazioni di vendita di beni o prestazione di servizi sono stati rilevati in base al principio della competenza poiché il processo produttivo dei beni o dei servizi è stato completato e si è verificato:

- per i beni, il passaggio sostanziale e non formale del titolo di proprietà;
- per i servizi, l'ultimazione della prestazione.

I crediti originatisi per ragioni differenti dallo scambio di beni e servizi (ad esempio per operazioni di finanziamento) sono stati iscritti in bilancio solo qualora essi rappresentano effettivamente obbligazione di terzi verso l'impresa.

Come richiesto dall'art. 2424 del codice civile, i crediti iscritti nell'attivo circolante sono stati suddivisi, in base alla scadenza, tra crediti esigibili entro ed oltre l'esercizio successivo.

La classificazione dei crediti nell'attivo circolante è effettuata secondo il criterio di destinazione degli stessi rispetto all'attività ordinaria di gestione.

Crediti commerciali

I crediti commerciali sono iscritti in bilancio al valore presumibile di realizzazione, che corrisponde alla differenza tra il valore nominale e il fondo svalutazione crediti costituito nel corso degli esercizi precedenti, del tutto adeguato ad ipotetiche insolvenze ed incrementato della quota accantonata nell'esercizio.

Altri Crediti

Gli altri crediti iscritti in bilancio sono esposti al valore nominale, che coincide con il presumibile valore di realizzazione.

Variazioni dei crediti iscritti nell'attivo circolante

Voce C.II - Variazioni dei Crediti

L'importo totale dei Crediti è collocato nella sezione "attivo" dello Stato patrimoniale alla voce "C.II" per un importo complessivo di euro 7.584.

Il prospetto che segue fornisce il dettaglio delle variazioni intervenute nel corso dell'esercizio oggetto del presente bilancio nelle varie tipologie di crediti che compongono la voce C.II.

	Valore di inizio esercizio	Variazione nell'esercizio	Valore di fine esercizio	Quota scadente entro l'esercizio
Crediti verso clienti iscritti nell'attivo circolante	1.887	2.943	4.830	4.830
Crediti verso imprese controllate iscritti nell'attivo circolante	*	0	*	*
Crediti verso imprese collegate iscritti nell'attivo circolante	*	0	*	*
Crediti verso imprese controllanti iscritti nell'attivo circolante	*	0	*	*
Crediti tributari iscritti nell'attivo circolante	*	980	980	980
Attività per imposte anticipate iscritte nell'attivo circolante	*	0	*	*
Crediti verso altri iscritti nell'attivo circolante	*	1.774	1.774	1.774
Totale crediti iscritti nell'attivo circolante	1.877	5.697	7.584	7.584

Non esistono crediti iscritti nell'Attivo Circolante aventi durata residua superiore a cinque anni.

Attivo circolante: attività finanziarie che non costituiscono immobilizzazioni

Variazioni delle attività finanziarie che non costituiscono immobilizzazioni

Alla data di chiusura dell'esercizio, la società non detiene alcuna tipologia di attività finanziarie non immobilizzate.

Attivo circolante: disponibilità liquide

Variazioni delle disponibilità liquide

CRITERI DI VALUTAZIONE E ISCRIZIONE IN BILANCIO

Le disponibilità liquide, esposte nella sezione "attivo" dello Stato patrimoniale alla voce "C.IV per euro 4.449, corrispondono alle giacenze sui conti correnti intrattenuti presso le banche e alle liquidità esistenti nelle casse sociali alla chiusura dell'esercizio e sono state valutate al valore nominale.

Il prospetto che segue fornisce il dettaglio delle variazioni intervenute nel corso dell'esercizio oggetto del presente bilancio nelle varie tipologie di disponibilità liquide che compongono la voce C.IV.

	Valore di inizio esercizio	Variazione nell'esercizio	Valore di fine esercizio
Depositi bancari e postali	3.250	1.463	4.713
Assegni	*	0	*
Denaro e altri valori in cassa	*	4.449	4.449
Totale disponibilità liquide	4.713	(264)	4.449

Ratei e risconti attivi

CRITERI DI VALUTAZIONE E ISCRIZIONE IN BILANCIO

Nella voce D. "Ratei e risconti attivi", esposta nella sezione "attivo" dello Stato patrimoniale sono iscritti proventi di competenza dell'esercizio esigibili in esercizi successivi e costi sostenuti entro la chiusura dell'esercizio, ma di competenza di esercizi successivi. In tali voci sono state iscritte solo quote di costi e proventi comuni a due o più esercizi, l'entità dei quali varia in ragione del tempo.

I ratei ed i risconti attivi iscritti nel bilancio dell'esercizio chiuso al 31/12/2015 ammontano a **1 1** e u r o.
 Rispetto al passato esercizio si riscontrano le variazioni esposte nel seguente prospetto.

	Valore di inizio esercizio	Variazione nell'esercizio	Valore di fine esercizio
Disaggio su prestiti		0	
Ratei attivi	2.700	(540)	2.160
Altri risconti attivi		11	11
Totale ratei e risconti attivi	2.160	(2.149)	11

Le variazioni intervenute sono relative a normali fatti di gestione.

Oneri finanziari capitalizzati

Oneri finanziari capitalizzati

Nel corso dell'esercizio non sono stati imputati oneri finanziari a valori iscritti nell'attivo dello Stato patrimoniale.

Nota Integrativa Passivo e patrimonio netto

Nella presente sezione della Nota integrativa si fornisce, secondo l'articolazione dettata dalla tassonomia XBRL e nel rispetto delle disposizioni dell'articolo 2427 C.C., il commento alle voci che, nel bilancio dell'esercizio chiuso al 31/12/2015, compongono il Patrimonio netto e il Passivo di Stato patrimoniale.

Patrimonio netto

Il principio contabile nazionale OIC 28, dopo aver definito il patrimonio netto come la differenza tra le attività e le passività di bilancio in grado di esprimere la capacità della società di soddisfare i creditori e le obbligazioni "in via residuale" attraverso le attività, precisa che:

- le riserve di utili sono generalmente costituite in sede di riparto dell'utile netto risultante dal bilancio d'esercizio approvato, mediante esplicita destinazione a riserva, o mediante semplice delibera di non distribuzione, in modo che l'eventuale utile residuo venga accantonato nella voce AVIII "Utili (perdite) portati a nuovo" del passivo dello Stato patrimoniale;
- le riserve di capitale rappresentano le quote di patrimonio netto che derivano, per esempio, da ulteriori apporti dei soci, dalla conversione di obbligazioni in azioni, dalle rivalutazioni monetarie o dalla rinuncia di crediti da parte dei soci.

Variazioni nelle voci di patrimonio netto

Voce A – Variazioni del Patrimonio Netto

Il patrimonio netto ammonta a euro 12.266 ed evidenzia una variazione in diminuzione di euro 4.449.

Di seguito si evidenziano le variazioni intervenute nella consistenza delle voci del patrimonio netto, come richiesto dall'art. 2427 c.4 C.C.

	Valore di inizio esercizio	Altre variazioni		Risultato d'esercizio	Valore di fine esercizio
		Incrementi	Decrementi		
Capitale	10.000	-	-		10.000
Riserva legale	434	40	-		474
Altre riserve					
Riserva straordinaria o facoltativa	5.486	755	-		6.241
Varie altre riserve	1	-	-		-
Totale altre riserve	5.487	754	-		6.241
Utile (perdita) dell'esercizio				(4.449)	(4.449)
Totale patrimonio netto	16.715	-	-	(4.449)	12.266

Disponibilità e utilizzo del patrimonio netto

Le riserve del patrimonio netto possono essere utilizzate per diverse operazioni a seconda dei loro vincoli e della loro natura. La nozione di distribuibilità della riserva può non coincidere con quella di disponibilità. La disponibilità riguarda la possibilità di utilizzazione della riserva (ad esempio per aumenti gratuiti di capitale), la distribuibilità riguarda invece la possibilità di erogazione ai soci (ad esempio sotto forma di dividendo) di somme prelevabili in tutto o in parte dalla relativa riserva. Pertanto, disponibilità e distribuibilità possono coesistere o meno.

L'origine, la possibilità di utilizzazione e la distribuibilità, nonché l'avvenuta utilizzazione nei precedenti esercizi, relativamente a ciascuna posta del patrimonio netto contabile, risultano evidenziate nei/l prospetti/o seguenti/e.

	Importo
Capitale	10.000
Riserva legale	474
Altre riserve	
Riserva straordinaria o facoltativa	6.241
Totale altre riserve	6.241
Totale	16.715

Trattamento di fine rapporto di lavoro subordinato

Informazioni sul trattamento di fine rapporto di lavoro subordinato

Trattamento fine rapporto

L'accantonamento per trattamento di fine rapporto rappresenta l'effettivo debito maturato verso i dipendenti in conformità alla legge e al contratto di lavoro vigente, ai sensi dell'art. 2120 C.C. ed è stato iscritto in ciascun esercizio sulla base della competenza economica. Ai sensi della L. 27 dicembre 2006, n. 296 (Legge Finanziaria 2007):

- le quote di TFR maturate fino al 31 dicembre 2006 sono rimaste in azienda;

Si evidenziano:

nella voce C del passivo le quote mantenute in azienda, al netto dell'imposta sostitutiva sulla rivalutazione del T.F.R., per euro 2.584.

Pertanto, la passività per trattamento fine rapporto corrisponde al totale delle singole indennità maturate a favore dei dipendenti alla data di chiusura del bilancio al netto degli acconti erogati ed è pari a quanto si sarebbe dovuto corrispondere ai dipendenti nell'ipotesi di cessazione del rapporto di lavoro in tale data.

Nel prospetto che segue è fornito il dettaglio dei movimenti intervenuti nel Trattamento di fine rapporto nel corso dell'esercizio oggetto del presente bilancio.

	Trattamento di fine rapporto di lavoro subordinato
Valore di inizio esercizio	1.038
Variazioni nell'esercizio	
Accantonamento nell'esercizio	1.549
Totale variazioni	1.546
Valore di fine esercizio	2.584

Debiti

CRITERI DI VALUTAZIONE E ISCRIZIONE IN BILANCIO

I debiti presenti nella sezione del passivo di Stato patrimoniale sono stati valutati al loro valore nominale.

In particolare, l'ammontare esposto in bilancio per i debiti verso soci per finanziamenti, per i debiti verso banche e per i debiti verso altri finanziatori, esprime l'effettivo debito per capitale,

interessi ed oneri accessori maturati al 31/12/2015 e i debiti verso fornitori, rilevati sempre al loro valore nominale, sono stati iscritti, ove presenti, al netto degli sconti commerciali. I debiti tributari per imposte correnti sono iscritti in base a una realistica stima del reddito imponibile (IRES) e del valore della produzione netta (IRAP) in conformità alle disposizioni in vigore, tenendo conto delle eventuali agevolazioni vigenti e degli eventuali crediti d'imposta in quanto spettanti. Se le imposte da corrispondere sono inferiori ai crediti d'imposta, agli acconti versati e alle ritenute subite, la differenza rappresenta un credito ed è iscritta nell'attivo dello Stato patrimoniale nella voce C.II "Crediti".

Altri debiti

Gli altri debiti di bilancio sono stati rilevati al loro valore nominale.

Variazioni e scadenza dei debiti

L'importo totale dei debiti è collocato nella sezione "passivo" dello Stato patrimoniale alla voce "D" per un importo complessivo di euro 51.992.

Il prospetto che segue fornisce il dettaglio delle variazioni intervenute nel corso dell'esercizio oggetto del presente bilancio nelle varie tipologie di debiti che compongono la voce D.

	Valore di inizio esercizio	Variazione nell'esercizio	Valore di fine esercizio	Quota scadente entro l'esercizio	Quota scadente oltre l'esercizio
Obbligazioni	-	0	-	-	-
Obbligazioni convertibili	-	0	-	-	-
Debiti verso soci per finanziamenti	-	0	-	-	-
Debiti verso banche	18.911	21.650	40.561	16.176	24.385
Debiti verso altri finanziatori	-	0	-	-	-
Acconti	-	0	-	-	-
Debiti verso fornitori	-	500	500	500	-
Debiti rappresentati da titoli di credito	-	0	-	-	-
Debiti verso imprese controllate	-	0	-	-	-
Debiti verso imprese collegate	-	0	-	-	-
Debiti verso controllanti	-	0	-	-	-
Debiti tributari	2.663	1.500	4.163	4.163	-
Debiti verso istituti di previdenza e di sicurezza sociale	1.318	322	1.640	1.640	-
Altri debiti	7.281	(2.153)	5.128	5.128	-
Totale debiti	30.173	21.819	51.992	27.607	24.385

In ossequio al disposto dell'art. 2427 c. 1 n. 6 C.C., si evidenzia che non esistono debiti di durata residua superiore a cinque anni.

Finanziamenti effettuati da soci della società

Finanziamenti effettuati dai soci alla società (Art. 2427 c. 1 n. 19-bis C.C.)

La società non ha raccolto alcun tipo di finanziamento presso i propri soci.

Ratei e risconti passivi

Nella voce E."Ratei e risconti passivi" sono iscritti costi di competenza dell'esercizio esigibili in esercizi successivi e proventi percepiti entro la chiusura dell'esercizio, ma di competenza di esercizi successivi.

In tali voci sono state iscritte solo quote di costi e proventi comuni a due o più esercizi, l'entità dei quali varia in ragione del tempo.

I ratei ed i risconti passivi iscritti nel bilancio dell'esercizio chiuso al 31/12/2015 ammontano a euro 513.

Rispetto al passato esercizio si riscontrano le variazioni esposte nel prospetto che segue.

	Variazione nell'esercizio	Valore di fine esercizio
Ratei passivi	513	513
Aggio su prestiti emessi	0	-
Altri risconti passivi	0	-
Totale ratei e risconti passivi	513	513

Nota Integrativa Conto economico

Il Conto economico è basato sulla distinzione tra attività ordinaria e attività straordinaria, considerando la prima quale attività tipica della società, costituita dalle operazioni che si manifestano in via continuativa (include anche l'attività accessoria e finanziaria), e la seconda caratterizzata dai proventi e dagli oneri la cui fonte è estranea all'attività ordinaria della società. Si precisa che non sono mai considerati straordinari:

- scioperi, anche se di rilevante entità, in quanto rientranti nel rischio di impresa;
- utili o perdite derivanti da variazioni di cambi;
- perdite su crediti, anche se di rilevante entità (per insolvenza del creditore);
- definizione di controversie, se di natura ricorrente e/o pertinenti all'ordinaria gestione della società.

Nella presente sezione della Nota integrativa si fornisce, secondo l'articolazione dettata dalla tassonomia XBRL e nel rispetto delle disposizioni dell'articolo 2427 C.C., il commento alle voci che, nel bilancio dell'esercizio chiuso al 31/12/2015, compongono il Conto economico.

Valore della produzione

Ricavi delle vendite e delle prestazioni

I ricavi delle vendite di beni sono stati iscritti al momento del trasferimento della proprietà, che normalmente si identifica con la consegna o la spedizione dei beni, considerate le clausole contrattuali di fornitura. I proventi per le prestazioni di servizi sono stati invece iscritti solo al momento della conclusione degli stessi, con l'emissione della fattura o con l'apposita "comunicazione" inviata al cliente. I ricavi e i proventi sono stati indicati al netto dei resi, degli sconti, abbuoni e premi, nonché delle imposte direttamente connesse con la vendita dei prodotti e la prestazione dei servizi e ammontano a euro 32.428.

Costi della produzione

I costi e gli oneri della classe B del Conto economico, classificati per natura, sono stati indicati al netto di resi, sconti, abbuoni e premi, mentre gli sconti di natura finanziaria sono stati rilevati nella voce C.16, costituendo proventi finanziari.

I costi per materie prime, sussidiarie, di consumo e merci includono anche i costi accessori di acquisto (trasporti, assicurazioni, carico e scarico, ecc.) qualora il fornitore li abbia inclusi nel prezzo di acquisto delle materie e merci. In caso contrario, sono stati iscritti tra i costi per servizi (voce B.7).

Si precisa che l'IVA non recuperabile è stata incorporata nel costo d'acquisto dei beni. Sono stati imputati alle voci B.6, B.7 e B.8, non solo i costi di importo certo risultanti da fatture ricevute dai fornitori, ma anche quelle di importo stimato non ancora documentato, per i quali sono stati effettuati degli appositi accertamenti.

Nel complesso, i costi della produzione di competenza dell'esercizio chiuso al 31/12/2015, al netto dei resi, degli sconti e degli abbuoni, ammontano a euro 146.030.

Proventi e oneri finanziari

Nella classe C del Conto economico sono stati rilevati tutti i componenti positivi e negativi del risultato economico d'esercizio connessi con l'attività finanziaria dell'impresa, caratterizzata dalle operazioni che generano proventi, oneri, plusvalenze e minusvalenze da cessione, relativi a titoli, partecipazioni, conti bancari, crediti iscritti nelle immobilizzazioni e finanziamenti di qualsiasi natura attivi e passivi, e utili e perdite su cambi. I proventi e oneri di natura finanziaria sono stati iscritti in base alla competenza economico-temporale, inoltre gli interessi e altri oneri finanziari sono iscritti alla voce C.17 di Conto economico sulla base di quanto maturato nell'esercizio al netto dei relativi risconti. La classificazione dei suddetti proventi e oneri nella classe C di Conto economico è valida anche se per la società tale area costituisce l'attività caratteristica della gestione (ad esempio, holding di partecipazioni industriali e commerciali, tenute a redigere il bilancio in base alle disposizioni del codice civile).

Imposte sul reddito d'esercizio, correnti differite e anticipate

Imposte correnti differite e anticipate

Imposte dirette

Le imposte sono rilevate secondo il principio di competenza; rappresentano pertanto:

- le imposte liquidate o da liquidare per l'esercizio sono determinate secondo le aliquote e le norme vigenti.

Determinazione imposte a carico dell'esercizio

I valori per IRES pari a (272) e IRAP pari a (2.301) dell'esercizio iscritti nel passivo di Stato patrimoniale, sono indicati in misura corrispondente ai rispettivi ammontari rilevati nella voce 22 di Conto economico, relativamente all'esercizio chiuso al 31/12/2015, tenuto conto della dichiarazione dei redditi e della dichiarazione IRAP che la società dovrà presentare entro il termine stabilito dalle norme vigenti.

Nota Integrativa Altre Informazioni

Oltre a completare le informazioni previste dall'art. 2427 C.C., di seguito si riportano anche ulteriori informazioni obbligatorie in base a disposizioni di legge, o complementari, al fine della rappresentazione veritiera e corretta della situazione patrimoniale, finanziaria ed economica della società.

Patrimoni destinati a uno specifico affare (art. 2427 c. 1 n. 20 C.C.)

La società non ha costituito patrimoni destinati a uno specifico affare.

Finanziamenti destinati a uno specifico affare (art. 2427 c. 1 n. 21 C.C.)

La società non ha in essere, alla data di chiusura dell'esercizio in commento, contratti di finanziamento destinati a uno specifico affare.

Operazioni realizzate con parti correlate (art. 2427 c. 1 n. 22-bis C.C.)

Ai fini di quanto previsto dalle vigenti disposizioni, si segnala che nel corso dell'esercizio chiuso al 31/12/2015 non sono state effettuate operazioni atipiche.

Natura e obiettivo economico di accordi non risultanti dallo stato patrimoniale (art. 2427 c. 1 n. 22-ter C.C.)

Non sussistono accordi non risultanti dallo Stato patrimoniale dotati dei requisiti di cui al n. 22-ter dell'art. 2427 C.C.

Fatti di rilievo avvenuti dopo la chiusura dell'esercizio (art. 2428 c. 3 n. 5 C.C.)

Successivamente alla chiusura dell'esercizio non si sono rilevati fatti di rilievo tali da essere oggetto di illustrazione nella presente nota integrativa.

Fatti di rilievo avvenuti dopo la chiusura dell'esercizio (art. 2428 c. 3 n. 5 C.C.)

Sulla scorta delle indicazioni fornite dal principio contabile OIC 29, si riportano di seguito sinteticamente i fatti di rilievo, diversi da quelli di cui all'art. 2427 c. 1 n. 6-bis C.C., avvenuti dopo la chiusura dell'esercizio.

Alla data di chiusura dell'esercizio non risultano utilizzati strumenti finanziari derivati.

Nota Integrativa parte finale

PROPOSTA DI DESTINAZIONE DEL RISULTATO D'ESERCIZIO

Sulla base di quanto esposto si propone di ripianare la perdita di esercizio, ammontante a complessivi euro -4.449, come segue:

- euro 4.449 alla riserva straordinaria.