



FEDERAZIONE ITALIANA GIUOCO SQUASH

BILANCIO CONSUNTIVO ESERCIZIO 2016

Federazione Italiana Giuoco Squash

Associazione senza fini di lucro con personalità giuridica di diritto privato

- Sede legale - Viale Tiziano, n° 70 - 00196 Roma

Sede Operativa - Viale Forlimpopoli, n° 5 - 47838 Riccione (RN)

Codice fiscale 96072950585 - Partita I.V.A. 02149711000

Federazione Sportiva Nazionale riconosciuta dal CONI



FEDERAZIONE ITALIANA GIUOCO SQUASH

INDICE DEL DOCUMENTO

ORGANI FEDERALI

BILANCIO CONSUNTIVO D'ESERCIZIO 2016

Relazione sulla gestione

Stato Patrimoniale


Conto Economico

NOTA INTEGRATIVA

Criteri di formazione e valutazione

Contenuto delle poste di bilancio

Notizie integrative





ORGANI FEDERALI

Consiglio Federale:

Presidente

Siro Zanella

Vice Presidente

Piero Bartoletti

Consigliere

Massimiliano Cipolletta

Consigliere

Elio Signorelli

Consigliere in rappresentanza degli Atleti

Marco Micoli

Consigliere in rappresentanza dei Tecnici

Salvatore Speranza

Collegio dei Revisori dei Conti:

Presidente

Vincenzo Adinolfi

Sindaco effettivo Coni

Maria Rita Cappelletta

Sindaco effettivo Coni

Giampiero Riccardi



FEDERAZIONE ITALIANA GIUOCO SQUASH

BILANCIO CONSUNTIVO D'ESERCIZIO 2016

RELAZIONE SULLA GESTIONE



SINTESI DEI RISULTATI DELLA GESTIONE

CONTO ECONOMICO

Il conto economico 2016, espone un Utile d'esercizio di €. 2.051,61.=, così determinato:

Valore della produzione	€.	1.411.381.=
Costo della produzione	€.	1.374.449.=

Differenza valore e costo della produzione	€.	36.932.=
Oneri finanziari	€.	- 29.443.=
Oneri diversi di gestione	€.	- 5.390.=
Imposte sul reddito	€.	- 48.=

Utile d'esercizio	€.	2.052.=

Tra i ricavi, le voci di maggiore consistenza sono rappresentate dai contributi Coni (€. 1.247.847.=), che hanno rappresentato l'88,41% dei ricavi, dalle quote degli associati (€. 76.571.=), che hanno rappresentato il 5,43% dei ricavi, dai ricavi per manifestazioni nazionali (€. 54.820.=), che hanno rappresentato il 3,88% dei ricavi, dagli altri ricavi della gestione ordinaria (€. 24.496.=), che hanno rappresentato il 1,74% dei ricavi. I restanti ricavi (€. 7.648.=) hanno rappresentato lo 0,54% dei ricavi.

Tra i costi per l'attività sportiva, le voci di maggiore consistenza sono rappresentate dalle spese per l'attività delle Squadre Nazionali (€. 232.042.=), che hanno rappresentato il 16,88% dei costi, dalle spese per manifestazioni sportive nazionali ed internazionali (€. 153.832.=), che hanno rappresentato il 11,19% dei costi, dai contributi concessi alle Società affiliate (€. 72.475.=), che hanno rappresentato l'5,27% dei costi, dai costi per la Promozione Sportiva (€. 51.931.=), che hanno rappresentato il 3,78% dei costi, dagli altri costi per l'attività sportiva (€. 42.851.=) che hanno rappresentato il 3,12% dei costi e dalle spese per la gestione del Centro Tecnico Federale (€. 30.735.=) che hanno rappresentato il 2,24% dei costi. Le spese per la partecipazione agli organismi internazionali (€. 5.687.=) hanno rappresentato lo 0,41% dei costi. Le spese per la formazione e ricerca (€. 5.198.=) hanno rappresentato lo 0,38% dei costi. Gli ammortamenti per attività sportiva (€. 112.349.=) hanno rappresentato l'8,17% dei costi.

Nel complesso i costi per l'attività sportiva (€. 707.100.=) hanno rappresentato il 51,45% del totale dei costi.

Tra i costi per il funzionamento, le voci di maggiore consistenza sono rappresentate dai costi per il personale (€. 397.382.=), che hanno rappresentato il 28,91% dei costi, dalle spese per gli Organi e le Commissioni federali (€. 160.372.=), che hanno rappresentato il 11,67% dei costi e dai Costi Generali (€. 96.892.=), che



FEDERAZIONE ITALIANA GIUOCO SQUASH

hanno rappresentato il 7,05% dei costi. Gli ammortamenti per il funzionamento (€. 12.703.=) hanno rappresentato l'1,90% dei costi.

Nel complesso i costi per il funzionamento (€. 667.349.=) hanno rappresentato il 48,55% del totale dei costi.

DESTINAZIONE DEI CONTRIBUTI CONI

I contributi per l'alto livello e per l'attività sportiva che il Coni ha erogato, alla Figs, nell'anno 2016 per un totale di €. 719.796.=, sono stati destinati secondo alcune priorità istituzionali, quali:

- spese per l'attività e per le trasferte delle Squadre Nazionali;
- spese per manifestazioni sportive;
- premi e contributi alle Società per la loro partecipazione all'attività agonistica;
- spese per i corsi dei tecnici federali;
- spese per la promozione sportiva;
- spese per il centro tecnico federale.

Il contributo per gli uffici federali che il Coni ha erogato, alla Figs, nell'anno 2016, per un totale di €. 50.000.=, è stato destinato, in coerenza la sua finalità, a parziale copertura dei costi per gli uffici federali.

Il contributo per il personale federale che il Coni ha erogato, alla Figs, nell'anno 2016, per un totale di €. 419.937.=, è stato destinato in coerenza la sua finalità ed è gestito attraverso un apposito conto corrente bancario.

Il contributo, a fondo perduto, che il Coni ha erogato alla Figs, nell'anno 2010, per il centro tecnico federale, pari ad €. 250.000.=, è stato rateizzato, secondo la sua finalità, per i restanti 20 anni di disponibilità di utilizzo dell'impianto. Nell'anno 2016 si è, quindi, accertata, nei ricavi correnti, la quota di €. 12.500.=.

Il contributo per il compenso del Presidente, di €. 36.000.=, che il Coni ha assegnato, alla Figs, nell'anno 2016, è stato destinato in coerenza con la sua finalità.

I restanti contributi, per la certificazione di bilancio (€. 9.000.=) e per la polizza sanitaria del Presidente (€. 614.=) sono stati destinati in coerenza con le loro finalità.

PATRIMONIO NETTO

Al 31.12.2016 la Federazione evidenzia un Patrimonio netto pari ad €. 52.964.=, così determinato:

Patrimonio Netto al 31/12/2015	€.	50.912.=
Risultato d'esercizio 2016	€.	2.052.=

Patrimonio netto	€.	52.964.=



FEDERAZIONE ITALIANA GIUOCO SQUASH

Come già evidenziato, l'esercizio 2016 si chiude con un Utile di esercizio pari ad € 2.052.=.

Si propone la seguente distribuzione dell'Utile:

- € 1.809 per l'adeguamento del Fondo di Dotazione nel rispetto di quanto stabilito dal regolamento di Amministrazione e contabilità che prevede che tale fondo sia, almeno, pari al 3% della media aritmetica dell'ammontare dei costi (costo della produzione, oneri finanziari, oneri straordinari, imposte sul reddito) degli ultimi 3 esercizi;
- € 243 ad incremento delle Riserve facoltative già presenti a bilancio.

A seguito di distribuzione, il Patrimonio Netto sarà così costituito:

Fondo di dotazione	€.	41.803.=
Riserve	€.	11.161.=

	€.	52.964.=

ADEMPIMENTI RELATIVI ALL'INCLUSIONE DELLA FEDERAZIONE NELL'ELENCO DEGLI ENTI PUBBLICI ADOTTATO DALL'ISTAT

In relazione all'inclusione della Federazione Italiana Giuoco Squash nell'elenco delle pubbliche Amministrazioni, si è provveduto ai seguenti adempimenti:

- in riferimento a quanto stabilito dal D.L. del 25 febbraio 2010 si è provveduto a comunicare al Dipartimento del Tesoro, con modalità telematica, le informazioni mensili riguardanti i conti correnti bancari e di tesoreria;
- in riferimento a quanto stabilito dall'articolo 14, comma 3 della legge 31 dicembre 2009, n° 196 e dalla Determina del Ragioniere Generale dello Stato, n° 98925 del 16/11/2012, si è provveduto a comunicare alla Ragioneria generale dello Stato, con modalità telematica, i dati mensili di cassa;
- in riferimento a quanto stabilito dalla Legge 31 dicembre 2009, n. 196, (Legge di contabilità e finanza pubblica) si è provveduto ad inviare alla Ragioneria Generale dello Stato, con modalità telematica, sulla base di appositi schemi di bilancio messi a disposizione dalla stessa Ragioneria, i bilanci di previsione ed i bilanci consuntivi federali;
- in riferimento a quanto stabilito dal titolo V° del decreto legislativo n. 165/2001, si è provveduto ad inviare alla Ragioneria Generale dello Stato, con modalità telematica, sulla base di appositi schemi di bilancio messi a disposizione dalla stessa Ragioneria, la rilevazione sul Conto annuale del Pubblico Impiego, che raccoglie i dati sulla consistenza e sui costi del personale della Pubblica Amministrazione;
- in riferimento al programma statistico nazionale ISTAT, che prevede la rilevazione dei bilanci consuntivi delle Istituzioni pubbliche, si è provveduto ad inviare, allo stesso ISTAT, con modalità telematica, sulla



FEDERAZIONE ITALIANA GIUOCO SQUASH

base di appositi schemi di bilancio, i bilanci consuntivi federali.

- in ossequio al programma statistico nazionale ISTAT, si è provveduto a redigere ed inviare, allo stesso ISTAT, con modalità telematica:
 - ✓ la rilevazione di informazioni, dati e documenti, necessari alla classificazione di unità economiche nei settori istituzionali stabiliti dal Sistema Europeo dei Conti Nazionali e Regionali della Comunità (SEC 2010);
 - ✓ la rilevazione sulla struttura delle retribuzioni.
- In riferimento a quanto stabilito dal Decreto del Ministro dell'Economia del 30 luglio 2010 e in attuazione dell'art. 2, comma 222 della Legge 191/2009, periodi undicesimo e dodicesimo, si è provveduto a compilare con modalità telematica, al Dipartimento del Tesoro, la rilevazione annuale delle consistenze degli attivi delle Amministrazioni pubbliche.
- In riferimento a quanto stabilito dal Decreto del Presidente del Consiglio dei Ministri del 25 settembre 2014, art. 4, si è provveduto a comunicare al Dipartimento della Funzione Pubblica i dati relativi all'autovettura di servizio della Federazione.
- In riferimento a quanto stabilito dall'articolo 1, commi da 209 a 214, della Legge 244/2007, che ha introdotto l'obbligo di fatturazione elettronica nei rapporti economici con gli enti della Pubblica Amministrazione, come individuati dagli elenchi redatti dall'ISTAT, si è provveduto:
 - ✓ ad individuare i propri uffici deputati alla ricezione delle fatture elettroniche, inserendoli nell'Indice delle Pubbliche Amministrazioni (IPA);
 - ✓ ad adeguare i propri sistemi informatici per renderli idonei alla ricezione, trasmissione e conservazione delle fatture elettroniche;
 - ✓ ad iscriversi alla Piattaforma elettronica per la certificazione dei crediti nei confronti della Pubblica Amministrazione.
- Con riferimento a quanto stabilito dal Dlgs 33/2013 e dal DL. 66/2014, art. 8, comma 1, si provvede a pubblicare, sul sito internet federale, nell'ottica della trasparenza, divisi per annualità, i seguenti atti federali:
 - ✓ i verbali dell'assemblea generale e straordinaria;
 - ✓ il conto economico;
 - ✓ il bilancio preventivo;
 - ✓ i comunicati ufficiali;
 - ✓ l'elenco delle società affiliate aventi diritto di votoed i seguenti atti della SSD Squash Italia a r.l., società partecipata dalla Figs:
 - ✓ il conto economico;
 - ✓ il bilancio preventivo.



FEDERAZIONE ITALIANA GIUOCO SQUASH

ALTRI ADEMPIMENTI

Si è provveduto alla compilazione del “modello per il rendiconto delle somme percepite, in virtù del beneficio del 5 per mille dell’Irpef, dagli aventi diritto”, relativo all’anno finanziario 2016.



RELAZIONE SULLE ATTIVITÀ SVOLTE

Nel corso del 2016 l'attività della Federazione è stata, come avviene da sempre, improntata al maggior contenimento possibile della spesa, senza, però, compromettere la qualità, se non la quantità, dei servizi prioritari, rispetto ai programmi federali di crescita tecnico-agonistica e promozionale finalizzati ai propri affiliati, aderenti e tesserati in generale.

Le risorse economiche federali provengono, in larghissima misura dal contributo del Coni; ciò, principalmente in conseguenza al fatto che lo squash, sia pure oggi meglio servito dai nostri programmi in streaming e dalla nostra rivista online, capillarmente diffusa anche al di fuori della nostra organizzazione, non ha ancora una consistente visibilità mediatica; per di più ha pure un "mercato tecnico" affollato da produttori, da un numero eccessivo di venditori, spesso improvvisati ed occasionali, e, per di più, ingessato da un monopolio internazionale nella produzione-commercializzazione delle palline da gioco.

Solo in qualche, particolare situazione-occasione internazionale si mantengono attive sponsorizzazioni private a sostegno delle competizioni di squash, che ne esaltano il valore agonistico-sportivo.

Da quanto sopra derivano, quasi totalmente, le difficoltà che la Figs deve fronteggiare nel promuovere la sua immagine, nel divulgare le sue iniziative e nell'affinare la sua capacità di inserirsi nel tessuto sociale.

La stessa possibilità di organizzare, tramite l'utilizzo di campi in vetro, spettacoli agonistici, che sarebbero di sicuro fascino, ci è preclusa dalla, per noi impossibile, entità dell'investimento necessario alla loro realizzazione.

La Figs, dunque, con le poche risorse economiche che ha rimane avviluppata in un circolo vizioso dal quale non è facile uscire.

Peraltro, per far conoscere adeguatamente il nostro sport, si dovrebbe poter attrezzare un vero e proprio ufficio stampa, oltretutto indispensabile per mantenere costanti e continuativi rapporti



FEDERAZIONE ITALIANA GIUOCO SQUASH

con il mondo dei mezzi di comunicazione di massa; anche questo ci è precluso dai costi che esso comporterebbe e che sono al di fuori della nostra portata.

Va comunque detto che l'attività federale si è mantenuta, nei suoi settori e comparti più importanti, su livelli dignitosi. LE SQUADRE NAZIONALI, L'ATTIVITÀ INTERNAZIONALE, L'AGONISMO FEDERALE, L'ATTIVITÀ GIOVANILE, LA GESTIONE DEL CENTRO TECNICO FEDERALE, GLI UFFICIALI DI GARA ED I TECNICI FEDERALI hanno, tutti, mantenuto livelli qualitativi adeguati, anche se la quantità di quanti, in tali ambiti, operano è ancora insufficiente, sia pure se in progressiva crescita.

Vanno, in ogni caso, evidenziati i seguenti punti:

- ⇒ LA TRASMISSIONE STREAMING DELLE PIÙ IMPORTANTI COMPETIZIONI, NAZIONALI ED INTERNAZIONALI, SVOLTE NEL CENTRO TECNICO FEDERALE, CONTINUA AD AUMENTARE, ANCHE IN QUALITÀ, LA NOSTRA VISIBILITÀ ESTERNA.
- ⇒ NEL CENTRO FEDERALE:
 - SI È PROSEGUITA, CON CONTINUITÀ ED IN MODO ADEGUATO, LA FORMAZIONE E LA PREPAZIONE DI ATLETE ED ATLETI DI ALTO LIVELLO, NONCHÉ DELLE SQUADRE NAZIONALI, ATRAVERSO UN PERCORSO NEL CORSO DEL QUALE, VENGONO MONITORATI E VALUTATI I PROGRESSI TECNICO-FISICI DI OGNI SINGOLO ATLETA;
 - SI SONO INTENSIFICATI I RADUNI DESTINATI ALL'ATTIVITÀ GIOVANILE, DANDO, IN QUESTO AMBITO, PARTICOLARE RILIEVO AL PROGETTO TALENTO;
 - È AUMENTATO IL NUMERO DI ATLETI CHE SINO TRASFERITI A RICCIONE PER SEGUIRE UN INTENSO PROGRAMMA DI PREPARAZIONE DI ALTO LIVELLO.
- AL FINE DI POTENZIARE LE CAPACITÀ OPERATIVE FEDERALI, DEDICATE ALLE ATTIVITÀ DI CUI SOPRA, SI SONO STABILIZZATE COLLABORAZIONI UTILI AL MIGLIORAMENTO TECNICO ED ALLA PREPARAZIONE ATLETICA.
- ⇒ È STATO CONFERMATO IL SISTEMA D'INCENTIVI, ADOTTATO NEL 2014, ALL'AGONISMO DI ALTO LIVELLO, SISTEMA CHE PERMETTE DI PERSEGUIRE CON CORENZA GLI OBIETTIVI FISSATI.
- ⇒ È ULTERIORMENTE MIGLIORATA, IN QUALITÀ ED IN QUANTITÀ, L'ATTIVITÀ GIOVANILE CHE SI ARTICOLA ATTRAVERSO VARIE FASI, TUTTE CONTROLLATE DA ISTRUTTORI E TECNICI FEDERALI, PARTENDO DALL'ATTIVITÀ LUDICO-MOTORIA SCOLASTICA SINO ALL'INDIVIDUAZIONE DEL TALENTO E DELLO SVILUPPO DELLO STESSO.
- ⇒ ANCORA PIÙ DIFFUSA, NELL'INTERO TERRITORIO NAZIONALE, È STATA, RISPETTO AL 2014, L'ATTIVITÀ GIOVANILE SCOLASTICA. CIÒ GRAZIE ALL'UTILIZZO DEI NUMEROSI CAMPI GONFIABILI DA MINI SQUASH, DI NOSTRA PROPRIETÀ;



FEDERAZIONE ITALIANA GIUOCO SQUASH

- ⇒ SI SONO INTENSIFICATI I CORSI DI FORMAZIONE E DI AGGIORNAMENTO PER TECNICI E PER UFFICIALI DI GARA FEDERALI.
- ⇒ SONO AUMENTATI I GRANDI EVENTI, NAZIONALI ED INTERNAZIONALI, CON ELEVATO E QUALIFICATO NUMERO DI PARTECIPANTI. PARTICOLARMENTE POSITIVO IL SUCCESSO RISCOSSO DALL'ITALIAN JUNIOR OPEN, CON OTTIMA RAPPRESENTATIVITÀ INTERNAZIONALE, SI MANTIENE SU OTTIMI LIVELLI E DAL MASTER OPEN ESF.
- ⇒ SONO AUMENTATI GLI STAGE AGONISTICI RICHIESTI DA NAZIONI E DA GRUPPI DI GIOCATORI PROVENIENTI DA TUTTO IL MONDO.
- ⇒ TUTTA L'ATTIVITÀ AGONISTICA FEDERALE SI È SVOLTA REGOLARMENTE E LA PARTECIPAZIONE, IN PARTICOLARE QUELLA GIOVANILE, HA CONOSCIUTO UN SIGNIFICATIVO AUMENTO RISPETTO ALL'ANNO PERCEDENTE.
- ⇒ SI È POTENZIATA LA COMUNICAZIONE TELEMATICA DI SERVIZIO, DESTINATA AD AFFILIATI, ADERENTI, TESSARATI E DIRIGENTI.
- ⇒ SI STANNO CONCRETIZZANDO, ANCHE GRAZIE ALLA COLLABORAZIONE DI SQUASH ITALIA, NUOVI IPOTESI REALIZZATIVE, IN IMPORTANTI LOCALITÀ, DI IMPIANTI DA SQUASH.

Lo scopo che la Federazione persegue, pur condizionata dalle sue "storiche" difficoltà economiche, che limitano, fortemente, le capacità-possibilità di spesa, sia federale, sia quella delle società affiliate ed aderenti a favore dell'attività sportiva, è quello di tutelare, sempre meglio e sempre di più, il proprio agonismo di livello e le risorse a ciò destinate sono state, purtroppo, reperate, riducendo (limitate trasferite delle Squadre Nazionali giovanili), in qualche caso, addirittura annullando, il sostegno all'attività agonistica internazionale e continuando a contenere, con sforzo condiviso e sia pure a fronte di un'attività più intensa dei dirigenti federali e dei componenti delle Commissioni, le spese per il funzionamento degli Organi e degli Organismi federali.

I miglioramenti, in efficacia ed in efficienza, registrati in alcune nostre realtà territoriali, ci hanno spinto ad intensificare gli sforzi per aumentare l'autonomia operativa delle nostre Delegazioni Regionali.

I servizi federali sono stati dati con puntualità ed efficacia; l'ordinaria e la straordinaria amministrazione sono state assicurate con puntualità e senza imprecisioni e l'informatizzazione dei nostri sistemi operativi ha consentito una maggiore efficienza operativa.

Sono continuati, come negli anni precedenti, i dolorosi ed ingenerosi risparmi a carico sia dei dirigenti federali, beneficiari solo di rimborsi, sempre tardivi, delle spese a piè di lista, sia delle



FEDERAZIONE ITALIANA GIUOCO SQUASH

società affiliate ed aderenti, che hanno continuato, però, nella loro stragrande maggioranza, a guardare alla Federazione non come un puro e semplice erogatore di finanziamenti, ma come un interlocutore per progetti operativi finalizzati all'autofinanziamento.

Continua, in ogni caso, a destare particolare preoccupazione, anche rispetto alle prospettive future, il fatto che la Federazione non abbia potuto facilitare, economicamente e con adeguati strumenti di lavoro messi a loro disposizione, sia l'operatività degli Organi di Giustizia, delle Commissioni statutarie e degli Ufficiali di Gara federali, come pure del Collegio dei Revisori dei Conti Figs.

Alla loro generosità si deve un funzionamento più che soddisfacente di tali vitali, comparti federali.

Senza soluzione di continuità è stato, infine, l'impegno federale nella lotta al doping. La Federazione ha garantito un'incessante opera informativa, curata dalla struttura sanitaria federale e delle Squadre, e controlli programmati ed a sorpresa.

Nemmeno nel 2016 si sono registrati casi di doping.

Nessuna novità significativa, degna, quindi, di considerazioni, che finirebbero per risultare una mera ripetizione di quanto già evidenziato nelle precedenti relazioni, in merito a:

- ⇒ RICERCA SCIENTIFICA E TECNOLOGICA;
- ⇒ SPONSORIZZAZIONI - CONTRIBUTI ISTITUZIONALI - AUTOFINANZIAMENTO;
- ⇒ NUOVA IMPIANTISTICA DA SQUASH.

Per quanto non espressamente trattato in questa relazione rimangono confermate metodologia e tempistiche positivamente praticate nel corso degli anni precedenti, con i necessari aggiornamenti operati nel corso dell'anno.

IL PRESIDENTE

SIRO ZANELLA



FEDERAZIONE ITALIANA GIUOCO SQUASH

BILANCIO CONSUNTIVO D'ESERCIZIO 2016

STATO PATRIMONIALE



5. STATO PATRIMONIALE

Denominazione Federazione:

FEDERAZIONE ITALIANA GIUOCO SQUASH

	A STATO PATRIMONIALE 31.12.2016	B STATO PATRIMONIALE 31.12.2015	DIFF A - B	
			€	%
SPA ATTIVO				
SPA.B IMMOBILIZZAZIONI				
SPA.B. I Immobilizzazioni immateriali				
SPA.B. I.01	-	-	-	-
SPA.B. I.02	-	-	-	-
SPA.B. I.03	-	-	-	-
SPA.B. I.06	-	-	-	-
SPA.B. I.07	-	-	-	-
Totale immobilizzazioni immateriali (I)	€ -	€ -	€ -	-
SPA.B. II Immobilizzazioni materiali				
SPA.B. II.01	1.197.093	1.270.686	-73.593	-6%
SPA.B. II.01.01	1.197.093	1.270.686	-73.593	-6%
SPA.B. II.01.02	-	-	-	-
SPA.B. II.02	44.760	35.809	8.951	25%
SPA.B. II.03	-	-	-	-
SPA.B. II.04	26.476	20.456	970	-3%
SPA.B. II.04.01	5.773	12.240	-3.467	-28%
SPA.B. II.04.02	19.705	17.216	2.489	14%
SPA.B. II.04.04	-	-	-	-
SPA.B. II.04.04	-	-	-	-
SPA.B. II.05	7.971	5.597	2.374	42%
Totale immobilizzazioni materiali (II)	€ 1.276.001	€ 1.341.548	€ -62.247	-5%
SPA.B. III Immobilizzazioni finanziarie				
SPA.B. III.01	-	10.000	-10.000	-100%
SPA.B. III.02	-	-	-	-
SPA.B. III.03	-	-	-	-
Totale immobilizzazioni finanziarie (III)	€ -	€ 10.000	€ -10.000	-100%
Totale immobilizzazioni (B)	€ 1.276.001	€ 1.351.548	€ -73.247	-5%
SPA.C ATTIVO CIRCOLANTE				
SPA.C. I Rimanenze di materiale di consumo				
SPA.C. I.01	-	-	-	-
Totale Rimanenze (I)	€ -	€ -	€ -	-
SPA.C. II Crediti				
SPA.C. II.01	4.176	15.000	-10.824	-72%
SPA.C. II.01.01	4.176	15.000	-10.824	-72%
SPA.C. II.05	121.693	89.980	34.714	40%
SPA.C. II.05.01	47.645	30.357	17.288	57%
SPA.C. II.05.02	1.933	-	1.933	-
SPA.C. II.05.03	8.920	5.252	3.668	70%
SPA.C. II.05.04	63.196	51.371	11.825	23%
SPA.C. II.05.10	-	-	-	-
SPA.C. II.06	-	-	-	-
Totale Crediti (II)	€ 125.869	€ 101.980	€ 23.889	23%
SPA.C. III Attività Finanziarie che non costituiscono immobilizzazioni				
SPA.C. III.02	-	-	-	-
Totale attività finanziarie non immobilizzate (III)	€ -	€ -	€ -	-
SPA.C. IV Disponibilità liquide				
SPA.C. IV.01	167.516	158.071	11.445	7%
SPA.C. IV.01.01	167.516	158.071	11.445	7%
SPA.C. IV.01.02	-	-	-	-
SPA.C. IV.03	2.648	1.111	1.537	138%
SPA.C. IV.03.01	2.648	1.111	1.537	138%
Totale disponibilità liquide (IV)	€ 170.164	€ 159.181	€ 12.983	8%
Totale attivo circolante (C)	€ 296.033	€ 259.161	€ 36.872	14%
SPA.D RATEI E RISCONTI				
SPA.D.01.01.01	1.012	9.899	-8.887	-90%
SPA.D.01.02.01	35.173	47.803	-12.830	-26%
Totale ratei e risconti (D)	€ 36.186	€ 57.702	€ -21.517	-37%
TOTALE ATTIVO	€ 1.610.520	€ 1.658.412	€ -57.892	-3%



FEDERAZIONE ITALIANA GIUOCO SQUASH

SPP

PASSIVO

SPP.A PATRIMONIO NETTO

SPP.A. I.01.01	Fondo di dotazione
SPP.A. II.01.01	Riserve
SPP.A.III.01.01	Utili (perdite) portati a nuovo
SPP.A. IV.01.01	Risultato d'esercizio

39.994		39.994	-
10.918		10.918	-
-	102.341	102.341	-100%
2.052	153.252	-151.200	-99%

Totale Patrimonio netto (A)

€ 52.964 € 50.911 € 2.053 4%

SPP.B FONDO PER RISCHI ED ONERI

SPP.B.03	Altri
SPP.B.03.01.01	Contributi vincolati per programmi
SPP.B.03.02.01	Fondo altri fondi rischi e oneri
SPP.B.03.03.01	Fondo cause legali in corso

-	-	-	-
-	-	-	-
-	3.555	-3.555	-100%

Totale Fondo per rischi ed oneri (B)

€ - € 3.555 -€ 3.555 -100%

SPP.C TRATTAMENTO DI FINE RAPP.

SPP.C.01.01	Debiti per trattamento fine rapporto
-------------	--------------------------------------

71.712	84.586	-12.874	-15%
--------	--------	---------	------

Totale Trattamento fine rapporto (C)

€ 71.712 € 84.586 -€ 12.874 -15%

SPP.D DEBITI

SPP.D.03	Debiti verso Banche
SPP.D.03.01	Debiti verso Banche
SPP.D.04	Debiti verso altri finanziatori
SPP.D. 04.01	Debiti verso I.C.S. per mutui passivi
SPP.D.04.02	Debiti verso altri finanziatori
SPP.D.05	Accconti
SPP.D.05.01	Accconti da clienti
SPP.D.06	Debiti verso fornitori
SPP.D.06.01	Debiti verso fornitori
SPP.D.08	Debiti verso Società partecipate
SPP.D.08.01	Debiti verso Società partecipate
SPP.D.11	Erario
SPP.D.11.01	Erario c/imposte
SPP.D.11.02	Erario c/trattenute
SPP.D.12	Debiti verso Istituti di previdenza e di sicurezza sociale
SPP.D.12.01	Inps
SPP.D.12.02	Inail
SPP.D.13	Altri debiti (Nota 2)
SPP.D.13.01	Debiti verso CONI Anticipazioni da CONI
SPP.D.13.02	Debiti verso Altre Federazioni
SPP.D.13.03	Debiti verso Stato, Regioni, Enti locali
SPP.D.13.04	Debiti verso Personale dipendente
SPP.D.13.05	Debiti verso Altri soggetti (Società ed associazioni sportive; arbitri e commissari, depositi cauzionali, etc.)

79.588	80.000	-412	-1%
79.588	80.000	-412	-1%
835.478	973.278	-137.800	-14%
835.478	973.278	-137.800	-14%
-	-	-	-
-	-	-	-
94.075	56.194	37.881	67%
94.075	56.194	37.881	67%
-	-	-	-
10.029	9.009	1.020	11%
10.029	9.009	1.020	11%
-	-	-	-
16.231	15.001	1.230	8%
14.886	13.786	1.100	8%
1.345	1.215	131	11%
252.930	186.872	66.058	35%
124.650	120.976	3.674	3%
-	-	-	-
33.125	34.163	-1.037	-3%
95.155	31.734	63.421	200%

Totale Debiti (D)

€ 1.288.331 € 1.320.355 -€ 32.024 -2%

SPP.E RATEI E RISCOINTI

SPP.E.01.01.01	Ratei passivi
SPP.E.01.02.01	Risconti passivi

163.747	175.000	-11.253	-6%
33.766	34.005	-239	-1%

Totale Ratei e Risconti (E)

€ 197.513 € 209.005 -€ 11.491 -5%

TOTALE PASSIVO

€ 1.610.520 € 1.668.412 -€ 57.892 -3%

Nota

1: all'interno di tale aggregato, la Federazione potrà attivare qualora necessario, tra gli altri, i seguenti conti CO.GE.: Crediti vs personale; Crediti vs personale per recuperi PAR; Crediti vs Coni Servizi per rimborso missioni effettuate dal personale FSN per conto CONI; Crediti v/Enti distaccati (nel caso di personale distaccato).

2: all'interno di tale aggregato, la Federazione potrà attivare qualora necessario, tra gli altri, i seguenti conti CO.GE.: Debiti vs CONI Servizi per rimborso quota capitale ed interessi su prestiti e mutui del personale; Debiti vs personale per tredicesima mensilità; Debito v/INPGI; Debito v/CASAGIT; Debito v/INPDAP; Debito v/INPDAP scuola; Debito per trattenuta CRAL; Debiti per trattenute sindacali; Debiti per trattenute cessione del V e prestito su delega; Debiti per trattenute c/terzi; Debiti per trattenute assegno di mantenimento; Trattenuta polizza assicurativa LLOYD; Trattenuta INA; Trattenuta polizza sanitaria; Trattenute UNIPOL; Debiti vs CONI Servizi per trattenuta fondo di solidarietà agli iscritti al Fondo Pensione; Debiti vs personale per I.A. e TFR.



FEDERAZIONE ITALIANA GIUOCO SQUASH

BILANCIO CONSUNTIVO D'ESERCIZIO 2016

CONTO ECONOMICO



1. QUADRO RIEPILOGATIVO

Denominazione Federazione:

FEDERAZIONE ITALIANA GIUOCO SQUASH

ESERCIZIO **2016**

A	B	DIFF. A-B	
CONTO EC. 2016	CONTO EC. 2015	€	%

VALORE DELLA PRODUZIONE

Attività centrale:

Contributi CONI	€ 1.247.847	€ 1.369.195	-€ 121.348	-9%
Contributi dello Stato, Regione, Enti Locali	€ 1.933	€ 1.750	€ 183	10%
Quote degli associati	€ 76.571	€ 80.984	-€ 4.413	-5%
Ricavi da Manifestazioni Internazionali	€ -	€ 6.000	-€ 6.000	-100%
Ricavi da Manifestazioni Nazionali	€ 54.820	€ 50.600	€ 4.220	8%
Ricavi da pubblicità e sponsorizzazioni	€ 5.715	€ -	€ 5.715	-
Altri ricavi della gestione ordinaria	€ 24.496	€ 33.198	-€ 8.702	-26%
Contributi Comitato Italiano Paralimpico	€ -	€ -	€ -	-
Valore della produzione Attività Centrale	€ 1.411.381	€ 1.541.727	-€ 130.346	-8%
<i>In % sul Valore della produzione</i>	100%	100%		

Attività Struttura Territoriale:

Contributi dello Stato, Enti Locali, altri soggetti	€ -	€ -	€ -	-
Quote degli associati:	€ -	€ -	€ -	-
Ricavi da manifestazioni:	€ -	€ -	€ -	€ -
Altri ricavi della gestione:	€ -	€ -	€ -	€ -
Valore della produzione Strutt. Terr.	€ -	€ -	€ -	€ -
<i>In % sul Valore della produzione</i>	0%	0%		

VALORE DELLA PRODUZIONE

€ 1.411.381	€ 1.541.727	-€ 130.346	-8%
--------------------	--------------------	-------------------	------------



FEDERAZIONE ITALIANA GIUOCO SQUASH

COSTO DELLA PRODUZIONE

Attività sportiva

Attività sportiva centrale:

COSTI PO/AL

Preparazione Olimpica/Alto livello

€ 175.380	€ 119.253	€ 56.127	47%
-----------	-----------	----------	-----

Rappresentative Nazionali

€ 56.661	€ 58.372	-€ 1.711	-3%
----------	----------	----------	-----

TOTALE COSTI PO/AL

€ 232.042	€ 177.625	€ 54.416	31%
-----------	-----------	----------	-----

COSTI ATTIVITA' SPORTIVA

Organizzazione Manifestaz. Sportive Intern.li

€ 9.103	€ 14.994	-€ 5.891	-39%
---------	----------	----------	------

Organizz. Manifestazione Sportive Nazionali

€ 144.729	€ 103.661	€ 41.068	40%
-----------	-----------	----------	-----

Partecipazione ad organismi internazionali

€ 5.687	€ 6.200	-€ 513	-8%
---------	---------	--------	-----

Formazione ricerca e documentazione

€ 5.198	€ 6.243	-€ 1.045	-17%
---------	---------	----------	------

Promozione Sportiva

€ 51.931	€ 115.195	-€ 63.264	-55%
----------	-----------	-----------	------

Contributi per l'attività sportiva

€ 72.475	€ 83.625	-€ 11.151	-13%
----------	----------	-----------	------

Gestione Impianti sportivi

€ 30.735	€ 33.726	-€ 2.991	-9%
----------	----------	----------	-----

Altri costi per l'attività sportiva

€ 42.851	€ 51.365	-€ 8.514	-17%
----------	----------	----------	------

Ammortamenti attività sportiva

€ 112.349	€ 106.009	€ 6.340	6%
-----------	-----------	---------	----

A rimanenze di mat. di consumo per att. sportiva

€ -	€ -	€ -	-
-----	-----	-----	---

TOTALE COSTI ATTIVITA' SPORTIVA

€ 475.059	€ 521.019	-€ 45.960	-
-----------	-----------	-----------	---

COSTI ATTIVITA' PARALIMPICA

Costi Preparazione Paralimpica

€ -	€ -	€ -	-
-----	-----	-----	---

Attività Sportiva Paralimpica

€ -	€ -	€ -	-
-----	-----	-----	---

TOTALE COSTI ATTIVITA' PARALIMPICA

€ -	€ -	€ -	-
-----	-----	-----	---

Totale costi attività sportiva centrale

€ 707.100	€ 698.644	€ 8.456	-
-----------	-----------	---------	---

In % sul Costo della produzione

51%	52%
-----	-----

Attività sportiva Struttura Territoriale:

Costi att. sportiva Strutt. Terr. (dettaglio in Allegato)

€ -	€ -	€ -	-
-----	-----	-----	---

In % sul Costo della produzione

0%	0%
----	----

Totale Costi Attività Sportiva

€ 707.100	€ 698.644	€ 8.456	1%
-----------	-----------	---------	----

In % sul Valore della produzione

50%	46%
-----	-----

In % sul Costo della produzione

51%	52%
-----	-----



FEDERAZIONE ITALIANA GIUOCO SQUASH



Funzionamento e costi generali

Funz. e costi gen. attività centrale:

Costi per il personale e collaborazioni	€ 397.382	€ 390.235	€ 7.147	2%
Organi e Commissioni federali	€ 160.372	€ 154.287	€ 6.085	4%
Costi per la comunicazione	€ -	€ -	€ -	-
Costi generali	€ 96.892	€ 74.633	€ 22.258	30%
Ammortamenti per funzionamento	€ 12.703	€ 16.932	-€ 4.229	-25%
A rimanenze di materiale di consumo per funzionamento	€ -	€ -	€ -	-
Funz. e costi gen. attività centrale:	€ 667.349	€ 636.088	€ 31.261	5%
<i>In % sul Costo della produzione</i>	48%	47%		

Funz. e costi gen. Struttura Territoriale:

Funz. e costi gen. Struttura Territoriale	€ -	€ -	€ -	-
<i>In % sul Costo della produzione</i>	0%	0%		
ACCANTONAMENTI PER RISCHI ED ONERI	€ -	€ 3.555	-€ 3.555	-100%
ACCANTONAMENTI PER SVALUTAZIONE CREDITI	€ -	€ -		
ONERI DIVERSI DI GESTIONE	€ 5.390	€ 17.868	-€ 12.478	-83%
COSTI DELLA PRODUZIONE	€ 1.379.839	€ 1.356.155	€ 23.684	2%
<i>In % sul Valore della produzione</i>	8%	8%		
DIFF. VALORI E COSTI DELLA PROD.	€ 31.542	€ 185.572	-€ 154.030	-83%
<i>In % sul Valore della produzione</i>	2%	12%		

PROVENTI E ONERI FINANZIARI	-€ 29.442	-€ 32.319	€ 2.876	-9%
IMPOSTE SUL REDDITO	-€ 48	€ -	-€ 48	-
RISULTATO D'ESERCIZIO	€ 2.052	€ 153.253	-€ 151.202	-99%



FEDERAZIONE ITALIANA GIUOCO SQUASH

BILANCIO CONSUNTIVO D'ESERCIZIO 2016

CONTO ECONOMICO ANALITICO



FEDERAZIONE ITALIANA GIUOCO SQUASH



2. QUADRO ANALITICO

Denominazione Federazione:

FEDERAZIONE ITALIANA GIUOCO SQUASH

ESERCIZIO **2016**

		A	B	DIFF. A-B	
		CONTO EC. 2016	CONTO EC. 2015	€	%
CEA	VALORE DELLA PRODUZIONE				
1	Attività Centrale				
1.01	Contributi CONI:				
CEA.001	Attività sportiva	213.959	113.959	100.000	88%
CEA.002	Prepar. Olimpica e Alto Livello	505.837	575.837	-70.000	-12%
CEA.003	Contributi per Uffici Federali	50.000	50.000	-	-
CEA.005	Contributi per impianti sportivi	12.500	12.500	-	-
CEA.032	Altri Contributi CONI	45.614	36.000	9.614	27%
CEA.500	Contributi Coni per il Club Olimpico	-	-	-	-
CEA.501	Contributi personale già con contratto federale	419.037	400.899	19.038	5%
CEA.502	Contributo costo lavoro personale ex Coni Servizi Spa	-	-	-	-
CEA.503	Contributi per impianti sportivi	-	180.000	-180.000	-100%
CEA.504	Contributi per progetti speciali	-	-	-	-
	Totale	€ 1.247.847	€ 1.369.195	€ 121.348	-9%
1.02	Contributi dello Stato, Regione, Enti Locali				
CEA.031	Contributi dello Stato, Regione, Enti Locali	1.933	1.750	183	10%
	Totale	€ 1.933	€ 1.750	€ 183	10%
1.03	Quote degli associati:				
CEA.007	Quote di affiliazione	17.612	17.427	185	1%
CEA.008	Quote di tesseramento	38.824	45.108	-6.344	-14%
CEA.009	Multe e tasse gara	1.735	2.375	-640	-27%
CEA.010	Diritti di segreteria	200	-	200	-
CEA.011	Quote iscrizione a corsi	16.200	16.014	2.186	14%
CEA.012	Quote abbonamento alla rivista federale	-	-	-	-
CEA.013	Rilascio Brevetti	-	-	-	-
CEA.030	Quote per licenze	-	-	-	-
	Totale	€ 76.571	€ 80.924	€ 4.413	-5%
1.04	Ricavi da Manifestazioni Internazionali:				
CEA.014	Contributi della Federazione Internazionale	-	6.000	-6.000	-100%
CEA.015	Contributi e rimborsi da altre organizzazioni	-	-	-	-
CEA.016	Pubblicità, sponsorizzazioni	-	-	-	-
CEA.017	Diritti televisivi	-	-	-	-
CEA.018	Vendita di materiale promozionale	-	-	-	-
CEA.019	Vendita biglietti	-	-	-	-
	Vendita di servizi	-	-	-	-
	Totale	€ -	€ 6.000	€ 6.000	-100%
1.05	Ricavi da Manifestazioni Nazionali:				
CEA.015	Contributi e rimborsi da altre organizzazioni	54.820	50.600	4.220	8%
CEA.016	Pubblicità, sponsorizzazioni	-	-	-	-
CEA.017	Diritti televisivi	-	-	-	-
CEA.018	Vendita di materiale promozionale	-	-	-	-
CEA.019	Vendita biglietti	-	-	-	-
	Vendita di servizi	-	-	-	-
	Totale	€ 54.820	€ 50.600	€ 4.220	8%
1.06	Ricavi da pubblicità e sponsorizzazioni:				
CEA.020	Sponsors istituzionali	-	-	-	-
CEA.021	Fornitori ufficiali della Federazione	5.715	-	5.715	-
CEA.022	Pubblicità su mezzi di comunicazione federale	-	-	-	-
	Totale	€ 5.715	€ -	€ 5.715	-
1.07	Altri ricavi della gestione ordinaria:				
CEA.011	Quote iscrizione a corsi	-	-	-	-
CEA.019	Vendita biglietti	-	-	-	-
CEA.023	Plusvalenze	-	-	-	-
CEA.024	Vendita di Pubblicazioni, materiale didattico e altro materiale sportivo	-	-	-	-
CEA.025	Rimborsi dal CONI per scambi tecnici	-	-	-	-
CEA.026	Recuperi e rimborsi da terzi	20.768	19.068	1.720	9%
CEA.027	Fitti attivi e convenzioni con terzi	-	-	-	-
CEA.028	Altre prestazioni da terzi	-	-	-	-
CEA.040	Sopervenienze e insussistenze attive non iscrivibili in altre voci	3.708	14.130	-10.422	-74%
	Totale	€ 24.496	€ 33.198	€ 8.702	-26%
1.08	Contributi Comitato Italiano Paralimpico				
CEA.501	Contributi per attività paralimpica / A.L.	-	-	-	-
	Contributi personale già con contratto federale	-	-	-	-
	Contributi costo lavoro personale ex Comitato Paralimpico	-	-	-	-
	Totale	€ -	€ -	€ -	-

Valore della produzione Attività Centrale

€ 1.411.381 € 1.541.727 -€ 130.346 -8%

In % sul Valore della produzione

100% 100%



2 Attività Struttura Territoriale

2.02	Contributi dello Stato, Enti Locali, altri soggetti				
CEA.031	Contributi dello Stato, Regione, Enti Locali			-	-
	Totale	€ -	€ -	€ -	-
2.03	Quote degli associati:				
CEA.007	Quote di affiliazione			-	-
CEA.008	Quote di tesseramento			-	-
CEA.009	Multe e tasse gara			-	-
CEA.010	Diritti di segreteria			-	-
CEA.011	Quote iscrizione a corsi			-	-
CEA.029	Quote abbonamento a pubblicazioni			-	-
	Totale	€ -	€ -	€ -	-
2.04	Ricavi da manifestazioni:				
CEA.016	Pubblicità, sponsorizzazioni			-	-
CEA.017	Diritti televisivi			-	-
CEA.018	Vendita di materiale promozionale			-	-
CEA.019	Vendita biglietti			-	-
	Vendita di servizi			-	-
	Totale	€ -	€ -	€ -	€ -
2.05	Altri ricavi della gestione:				
CEA.011	Quote iscrizione a corsi			-	-
CEA.019	Vendita biglietti			-	-
CEA.024	Vendita di Pubblicazioni, materiale didattico e altro materiale sportivo			-	-
CEA.026	Recuperi e rimborsi da terzi			-	-
CEA.027	Fitti attivi e convenzioni con terzi			-	-
	Totale	€ -	€ -	€ -	€ -

Valore della produzione Struttura Territoriale

€ -	€ -	€ -	€ -
-----	-----	-----	-----

In % sul Valore della produzione

0%	0%		
----	----	--	--

VALORE DELLA PRODUZIONE

€ 1.411.381	€ 1.541.727	-€ 130.346	-8%
-------------	-------------	------------	-----



FEDERAZIONE ITALIANA GIUOCO SQUASH

CEB COSTI DELLA PRODUZIONE

ATTIVITA' SPORTIVA


1.01

Costi per l'Attività Sportiva Centrale:

1:01:01

Costi PO/AL

1.01.01.01 Attività Naz. ed Internaz. P.O. ed A.L.



1.01.01.01.01	Partecipazione a Manf. Sport. Naz. - Intern. finalizzate alla Prep. Olimp.-Alto Livello:				
CEB.001	Spese di trasferta e soggiorno	30.889	9.209	21.680	235%
CEB.002	Indennità, diarie e rimborsi forfettari			-	-
CEB.003	Compensi per staff tecnico			-	-
CEB.004	Compensi per staff sanitario			-	-
CEB.005	Acquisto materiale sportivo e attrezzature sportive non capitalizzabili			-	-
CEB.006	Spese mediche			-	-
CEB.007	Premi di classifica			-	-
CEB.008	Premi di assicurazione			-	-
CEB.010	Noleggio materiale tec. sportivo, attrezzature, impianti, automezzi e sw			-	-
CEB.012	Quote di iscrizione e partecipazione a manifestazioni	1.395	-	1.395	-
CEB.013	Indennità, compensi, gettoni ed altre utilità ufficiali di gara, arbitri, commissari, cronometristi			-	-
CEB.014	Trasporto e facchinaggio			-	-
CEB.016	Altre spese			-	-
CEB.018	Acquisto materiale di consumo			-	-
CEB.030	Manutenzione ordinaria			-	-
CEB.063	Servizi di pulizia e sorveglianza			-	-
CEB.065	Canoni ed oneri locativi			-	-
CEB.084	Oneri previdenziali arbitri			-	-
CEB.120	Contributi ad associazioni e terzi			-	-
	Totale	€ 32.284	€ 9.209	€ 23.076	251%
1.01.01.01.02	Allenamenti e stages:				
CEB.001	Spese di trasferta e soggiorno	59.234	29.860	29.374	98%
CEB.002	Indennità, diarie e rimborsi forfettari			-	-
CEB.003	Compensi per staff tecnico			-	-
CEB.004	Compensi per staff sanitario			-	-
CEB.005	Acquisto materiale sportivo e attrezzature sportive non capitalizzabili	2.332	1.131	1.201	106%
CEB.006	Spese mediche	8.540	523	8.017	1533%
CEB.010	Noleggio materiale tec. sportivo, attrezzature, impianti, automezzi e sw	-	5.000	-5.000	-100%
CEB.014	Trasporto e facchinaggio			-	-
CEB.016	Altre spese	38.671	48.000	-9.329	-19%
CEB.018	Acquisto materiale di consumo	285	-	285	-
CEB.030	Manutenzione ordinaria			-	-
CEB.063	Servizi di pulizia e sorveglianza			-	-
CEB.065	Canoni ed oneri locativi			-	-
	Totale	€ 109.862	€ 84.514	€ 24.548	29%
1.01.01.01.03	Funzionamento Commissioni Tecniche:				
CEB.001	Spese di trasferta e soggiorno			-	-
CEB.002	Indennità, diarie e rimborsi forfettari			-	-
CEB.016	Altre spese			-	-
	Totale	€ -	€ -	€ -	-
1.01.01.01.04	Compensi per prestazioni contrattuali:				
CEB.003	Compensi per staff tecnico	17.096	14.500	2.596	16%
CEB.004	Compensi per staff sanitario	2.500	2.500	-	-
CEB.009	Compensi per distaccati Ministero			-	-
	Totale	€ 19.596	€ 17.000	€ 2.596	15%
1.01.01.01.05	Interventi per gli atleti:				
CEB.006	Spese mediche			-	-
CEB.019	Tutela assicurativa			-	-
CEB.020	Tutela previdenziale			-	-
CEB.021	Borse di studio			-	-
	Borse di studio agli atleti per il Club Olimpico CONI			-	-
CEB.022	Contributi ad atleti ed altri soggetti	14.438	8.531	5.907	69%
CEB.026	Tutela sanitaria			-	-
	Totale	€ 14.438	€ 8.531	€ 5.907	69%
1.01.01.01.06	Spese per antidoping:				
CEB.001	Spese di trasferta e soggiorno			-	-
CEB.023	Indennità, compensi, gettoni ed altre utilità Commissioni Antidoping			-	-
CEB.024	Compensi per prestazioni tecnico-scientifiche			-	-
CEB.025	Spese controlli antidoping			-	-
CEB.040	Compensi per servizi tecnico-scientifici			-	-
	Totale	€ -	€ -	€ -	-
Totale Preparazione Olimpica/Alto livello		€ 175.380	€ 119.253	€ 56.127	47%



FEDERAZIONE ITALIANA GIUOCO SQUASH



1.01.01.02 Attività rappresentative nazionali

1.01.01.02.01	Partecipaz. a Manif. sportive naz./inter.:				
CEB.001	Spese di trasferta e soggiorno	19.448	16.548	2.900	18%
CEB.002	Indennità, diarie e rimborsi forfettari			-	-
CEB.003	Compensi per staff tecnico			-	-
CEB.004	Compensi per staff sanitario			-	-
CEB.005	Acquisto materiale sportivo e attrezzature sportive non capitalizzabili			-	-
CEB.006	Spese mediche			-	-
CEB.007	Premi di classifica			-	-
CEB.008	Premi di assicurazione			-	-
CEB.010	Noleggio materiale tec. sportivo, attrezzature, impianti, automezzi e sw			-	-
CEB.012	Quote di iscrizione e partecipazione a manifestazioni			-	-
CEB.013	Indennità, compensi, gettoni ed altre utilità ufficiali di gara, arbitri, commissari, cronometristi			-	-
CEB.014	Trasporto e facchinaggio			-	-
CEB.016	Altre spese			-	-
CEB.018	Acquisto materiale di consumo			-	-
CEB.030	Manutenzione ordinaria			-	-
CEB.063	Servizi di pulizia e sorveglianza			-	-
CEB.065	Canoni ed oneri locali			-	-
CEB.084	Oneri previdenziali arbitri			-	-
CEB.120	Contributi ad associazioni e terzi			-	-
	Totale	€ 19.448	€ 16.548	€ 2.900	18%
1.01.01.02.02	Allenamenti e stages:				
CEB.001	Spese di trasferta e soggiorno	15.293	12.611	2.682	21%
CEB.002	Indennità, diarie e rimborsi forfettari			-	-
CEB.003	Compensi per staff tecnico			-	-
CEB.004	Compensi per staff sanitario			-	-
CEB.005	Acquisto materiale sportivo e attrezzature sportive non capitalizzabili	3.312	2.109	1.203	57%
CEB.006	Spese mediche	1.598	5.797	-4.199	-72%
CEB.010	Noleggio materiale tec. sportivo, attrezzature, impianti, automezzi e sw	9.077	732	8.345	1140%
CEB.014	Trasporto e facchinaggio			-	-
CEB.016	Altre spese			-	-
CEB.018	Acquisto materiale di consumo		362	-362	-100%
CEB.030	Manutenzione ordinaria			-	-
CEB.063	Servizi di pulizia e sorveglianza			-	-
CEB.065	Canoni ed oneri locali			-	-
	Totale	€ 29.280	€ 21.611	€ 7.668	35%
1.01.01.02.03	Funzionamento Commissioni Tecniche:				
CEB.001	Spese di trasferta e soggiorno			-	-
CEB.002	Indennità, diarie e rimborsi forfettari			-	-
CEB.016	Altre spese			-	-
	Totale	€ -	€ -	€ -	-
1.01.01.02.04	Compensi per prestazioni contrattuali:				
CEB.003	Compensi per staff tecnico	6.000	4.200	1.800	43%
CEB.004	Compensi per staff sanitario			-	-
CEB.006	Compensi per distaccati Ministero			-	-
	Totale	€ 6.000	€ 4.200	€ 1.800	43%
1.01.01.02.06	Interventi per gli atleti:				
CEB.006	Spese mediche			-	-
CEB.019	Tutela assicurativa			-	-
CEB.020	Tutela previdenziale			-	-
CEB.021	Borse di studio			-	-
CEB.022	Contributi ad atleti ed altri soggetti	1.933	16.012	-14.079	-88%
CEB.026	Tutela sanitaria			-	-
	Totale	€ 1.933	€ 16.012	-€ 14.079	-88%
1.01.01.02.08	Spese per antidoping:				
CEB.001	Spese di trasferta e soggiorno			-	-
CEB.023	Indennità, compensi, gettoni ed altre utilità Commissioni Antidoping			-	-
CEB.024	Compensi per prestazioni tecnico-scientifiche			-	-
CEB.025	Spese controlli antidoping			-	-
CEB.040	Compensi per servizi tecnico-scientifici			-	-
	Totale	€ -	€ -	€ -	-
Totale Rappresentative Nazionali		€ 26.001	€ 20.373	€ 1.711	-8%
Costi P.O./A.L.		€ 232.042	€ 177.625	€ 54.416	30,64%



FEDERAZIONE ITALIANA GIUOCO SQUASH



1:01:02

Costi attività sportiva

1.01.02.01 Organizzazione Manifestaz. Sportive Intern.II

CEB.001	Spese di trasferta e soggiorno	6.261	6.725	-463	-7%
CEB.002	Indennità, diarie e rimborsi forfettari	-	-	-	-
CEB.005	Acquisto materiale sportivo e attrezzature sportive non capitalizzabili	-	-	-	-
CEB.007	Premi di classifica	-	-	-	-
CEB.008	Premi di assicurazione	-	-	-	-
CEB.010	Noleggio materiale tec. sportivo, attrezzature, impianti, automezzi e sw	-	-	-	-
CEB.011	Coppe, medaglie, altro materiale premiazionale e onorificenze	-	427	-427	-100%
CEB.012	Quote di iscrizione e partecipazione a manifestazioni	1.426	3.038	-1.610	-53%
CEB.013	Indennità, compensi, gettoni ed altre utilità ufficiali di gara, arbitri, commissari, cronometristi	-	-	-	-
CEB.014	Trasporto e facchinaggio	-	-	-	-
CEB.016	Altre spese	-	-	-	-
CEB.017	Acquisto biglietti	-	-	-	-
CEB.018	Acquisto materiale di consumo	-	-	-	-
CEB.024	Compensi per prestazioni tecnico-scientifiche	-	-	-	-
CEB.028	Contributi a Comitati Organizzatori	-	4.000	-4.000	-100%
CEB.029	Corrispettivo per ingaggio squadre partecipanti	-	-	-	-
CEB.030	Manutenzione ordinaria	-	-	-	-
CEB.031	Assistenza medica, antidoping	1.414	804	609	76%
CEB.033	Promozione, comunicazione e marketing	-	-	-	-
CEB.040	Compensi per servizi tecnico-scientifici	-	-	-	-
CEB.045	Produzione, diffusione e diritti per la trasmissione televisiva / radiofonica	-	-	-	-
CEB.065	Canoni ed oneri locativi	-	-	-	-
CEB.084	Oneri previdenziali arbitri	-	-	-	-
CEB.120	Contributi ad associazioni e terzi	-	-	-	-
	Costi per altri servizi e prestazioni	-	-	-	-
Totale Organizzazione Manifestaz. Sportive Intern.II		€ 9.143	€ 14.344	-€ 5.841	-39%

1.01.02.02 Organizz. Manifestazione Sportive Nazionali

CEB.001	Spese di trasferta e soggiorno	47.025	39.903	7.122	18%
CEB.002	Indennità, diarie e rimborsi forfettari	-	-	-	-
CEB.005	Acquisto materiale sportivo e attrezzature sportive non capitalizzabili	1.106	878	228	26%
CEB.007	Premi di classifica	-	-	-	-
CEB.008	Premi di assicurazione	-	-	-	-
CEB.010	Noleggio materiale tec. sportivo, attrezzature, impianti, automezzi e sw	-	-	-	-
CEB.011	Coppe, medaglie, altro materiale premiazionale e onorificenze	11.137	6.477	4.659	72%
CEB.012	Quote di iscrizione e partecipazione a manifestazioni	-	-	-	-
CEB.013	Indennità, compensi, gettoni ed altre utilità ufficiali di gara, arbitri, commissari, cronometristi	-	-	-	-
CEB.014	Trasporto e facchinaggio	-	-	15.792	-
CEB.016	Altre spese	15.792	-	-	-
CEB.017	Acquisto biglietti	-	-	-	-
CEB.018	Acquisto materiale di consumo	2.875	1.823	852	47%
CEB.024	Compensi per prestazioni tecnico-scientifiche	-	-	-	-
CEB.028	Contributi a Comitati Organizzatori	57.000	50.000	7.000	14%
CEB.029	Corrispettivo per ingaggio squadre partecipanti	-	-	-	-
CEB.030	Manutenzione ordinaria	-	-	-	-
CEB.031	Assistenza medica, antidoping	9.995	4.579	5.416	118%
CEB.033	Promozione, comunicazione e marketing	-	-	-	-
CEB.040	Compensi per servizi tecnico-scientifici	-	-	-	-
CEB.045	Produzione, diffusione e diritti per la trasmissione televisiva / radiofonica	-	-	-	-
CEB.065	Canoni ed oneri locativi	-	-	-	-
CEB.084	Oneri previdenziali arbitri	-	-	-	-
CEB.120	Contributi ad associazioni e terzi	-	-	-	-
	Costi per altri servizi e prestazioni	-	-	-	-
Totale Organizz. Manifestazione Sportive Nazionali		€ 144.729	€ 103.661	-€ 41.068	40%

1.01.02.03 Partecipazione ad organismi internazionali

CEB.001	Spese di trasferta e soggiorno	1.586	2.545	-959	-39%
CEB.002	Indennità, diarie e rimborsi forfettari	-	-	-	-
CEB.034	Quote di adesione ad organismi internazionali	4.102	3.855	446	12%
CEB.042	Organizzazione e partecipazione a convegni, seminari, congressi, fiere e conferenze stampa	-	-	-	-
CEB.087	Indennità, compensi, gettoni ed altre utilità Organi di gestione	-	-	-	-
CEB.121	Spese per licenze	-	-	-	-

Totale Partecipazione ad organismi Internazionali

€ 5.687 € 6.200 -€ 513 -8%

1.01.02.04 Formazione ricerca e documentazione

1.01.02.04.01	Corsi di formaz. quadri tecnici e Ufficiali di gara				
CEB.001	Spese di trasferte e soggiorno	4.045	5.486	-1.441	-26%
CEB.002	Indennità, diarie e rimborsi forfettari	-	-	-	-
CEB.008	Premi di assicurazione	-	-	-	-
CEB.010	Noleggio materiale tec. sportivo, attrezzature, impianti, automezzi e sw	-	-	-	-
CEB.016	Altre spese	939	-	939	-
CEB.021	Acquisto materiale di consumo	214	-	214	-
CEB.024	Borse di studio	-	-	-	-
CEB.024	Compensi per prestazioni tecnico-scientifiche	-	-	-	-
CEB.033	Promozione, comunicazione e marketing	-	-	-	-
CEB.039	Brevetti e diplomi	-	-	-	-
CEB.040	Compensi per servizi tecnico-scientifici	-	-	-	-
CEB.042	Organizzazione e partecipazione a convegni, seminari, congressi, fiere e conferenze stampa	-	-	-	-
CEB.043	Costi per acquisti di materiale didattico e per servizi di traduzione / video	-	-	-	-
CEB.054	Formazione di quadri tecnici e altri soggetti	-	-	-	-
	Totale	€ 5.198	€ 5.486	-€ 288	-5%



FEDERAZIONE ITALIANA GIUOCO SQUASH



1.01.02.04.03 Corsi di formazione per altri soggetti:					
CEB.001	Spese di trasferta e soggiorno		757	-757	-100%
CEB.002	Indennità, diaria e rimborsi forfettari			-	-
CEB.008	Premi di assicurazione			-	-
CEB.010	Noleggio materiale tec. sportivo, attrezzature, impianti, automezzi e sv			-	-
CEB.016	Altre spese			-	-
CEB.018	Acquisto materiale di consumo			-	-
CEB.021	Borse di studio			-	-
CEB.024	Compensi per prestazioni tecnico-scientifiche			-	-
CEB.033	Promozione, comunicazione e marketing			-	-
CEB.039	Brevetti e diplomi			-	-
CEB.040	Compensi per servizi tecnico-scientifici			-	-
CEB.042	Organizzazione e partecipazione a convegni, seminari, congressi, fiere e conferenze stampa			-	-
CEB.043	Costi per acquisti di materiale didattico e per servizi di traduzione / video			-	-
CEB.054	Formazione di quadri tecnici e altri soggetti			-	-
Totale		€ -	€ 757	-€ 757	-100%

1.01.02.04.04 Ricerca e documentazione:					
CEB.016	Altre spese			-	-
CEB.024	Compensi per prestazioni tecnico-scientifiche			-	-
CEB.040	Compensi per servizi tecnico-scientifici			-	-
CEB.042	Organizzazione e partecipazione a convegni, seminari, congressi, fiere e conferenze stampa			-	-
CEB.043	Costi per acquisti di materiale didattico e per servizi di traduzione / video			-	-
CEB.044	Acquisto giornali, riviste, pubblicazioni tecniche			-	-
CEB.045	Produzione, diffusione e diritti per la trasmissione televisiva / radiofonica			-	-
CEB.085	Canoni ed oneri locativi			-	-
Totale		€ -	€ -	€ -	-

Totale Formazione ricerca e documentazione

€ 5.190 € 6.243 -€ 1.045 -17%

1.01.02.05 Promozione Sportiva

CEB.001	Spese trasferte e soggiorni	18.091	20.445	-2.354	-12%
CEB.005	Acquisto materiale sportivo e attrezzature sportive non capitalizzabili	4.384	11.768	-7.374	-63%
CEB.008	Premi di assicurazione			-	-
CEB.011	Coppe, medaglie, altro materiale premiazionale e onorificenze			-	-
CEB.013	Indennità, compensi, gettoni ed altre utilità ufficiali di gara, arbitri, commissari, cronometristi			-	-
CEB.014	Trasporto e facchinaggio			-	-
CEB.018	Acquisto materiale di consumo			-	-
CEB.021	Borse di studio			-	-
CEB.022	Contributi ad atleti ed altri soggetti			-	-
CEB.024	Compensi per prestazioni tecnico-scientifiche	1.700	13.150	-11.450	-87%
CEB.030	Manutenzione ordinaria			-	-
CEB.033	Promozione, comunicazione e marketing	831	260	571	220%
CEB.040	Compensi per servizi tecnico-scientifici	563	1.562	-1.019	-64%
CEB.045	Produzione, diffusione e diritti per la trasmissione televisiva / radiofonica			-	-
CEB.054	Formazione di quadri tecnici e altri soggetti			-	-
CEB.085	Canoni ed oneri locativi	26.361		26.361	-
CEB.084	Oneri previdenziali arbitri			-	-
CEB.120	Contributi ad associazioni e terzi		68.000	-68.000	-100%

Totale Promozione Sportiva

€ 51.931 € 115.195 -€ 63.264 -55%

1.01.02.06 Contributi per l'attività sportiva

CEB.058	Contributi a Società e Associazioni Sportive	72.475	83.625	-11.151	-13%
CEB.059	Contributi a Discipline Associate			-	-
CEB.060	Contributi a Sezioni Covenzionate			-	-
CEB.061	Contributi ad altri soggetti			-	-
	Contributi a Leghe			-	-

Totale Contributi per l'attività sportiva

€ 72.475 € 83.625 -€ 11.151 -13%

1.01.02.07 Gestione Impianti sportivi

CEB.005	Acquisto materiale sportivo e attrezzature sportive non capitalizzabili			-	-
CEB.008	Premi di assicurazione	2.150	2.150	-	-
CEB.016	Altre spese			-	-
CEB.018	Acquisto materiale di consumo			-	-
CEB.024	Compensi per prestazioni tecnico-scientifiche			-	-
CEB.030	Manutenzione ordinaria			-	-
CEB.040	Compensi per servizi tecnico-scientifici			-	-
CEB.083	Servizi di pulizia e sorveglianza			-	-
CEB.084	Utenze e servizi	28.585	31.576	-2.991	-9%
CEB.085	Canoni ed oneri locativi			-	-
	Costi per altri servizi e prestazioni			-	-

Totale Gestione Impianti sportivi

€ 30.735 € 33.726 -€ 2.991 -9%



FEDERAZIONE ITALIANA GIUOCO SQUASH

1.01.02.08 Altri costi per l'attività sportiva

CEB.001	Spese di trasferta e soggiorno	3.180	7.044	-3.864	-55%
CEB.008	Premi di assicurazione	18.681	21.611	-4.930	-23%
CEB.017	Acquisto biglietti			-	-
CEB.122	Acquisto modulistica per attività sportiva			-	-
CEB.123	Indennità, compensi, gettoni ed altre utilità Commissioni sportive			-	-
	Costi per altri servizi e prestazioni	22.900	22.710	281	1%

Totale Altri costi per l'attività sportiva

€ 42.851 € 51.365 -€ 8.514 -17%

1.01.02.09 Ammortamenti attività sportiva

CEB.067	Ammortamento immobilizzazioni materiali	112.349	106.009	6.340	6%
CEB.068	Ammortamento immobilizzazioni immateriali			-	-

Totale Ammortamenti attività sportiva

€ 112.349 € 106.009 € 6.340 6%

1.01.02.11 (Delta) rimanenze di materiale di consumo per attività sportiva

CEB.140	(Delta) rimanenze di materiale di consumo			-	-
---------	---	--	--	---	---

Totale Δ rimanenze di materiale di consumo per attività sportiva

€ - € - € - -

Costi Attività sportiva

€ 475.059 € 521.019 -€ 45.960 -9%

1:01:03 Costi Preparazione Paralimpica

1.01.03.01 Attività Naz. ed Internaz. Preparazione Paralimpica / A.L.

1.01.03.01.01	Partecipazione a Manif. Sport. Naz. - Intern. finalizzate alla Preparazione Paralimpica				
CEB.001	Spese di trasferta e soggiorno			-	-
CEB.002	Indennità, diarie e rimborsi forfettari			-	-
CEB.003	Compensi per staff tecnico			-	-
CEB.004	Compensi per staff sanitario			-	-
CEB.005	Acquisto materiale sportivo e attrezzature sportive non capitalizzabili			-	-
CEB.006	Spese mediche			-	-
CEB.007	Premi di classifica			-	-
CEB.008	Premi di assicurazione			-	-
CEB.010	Noleggio materiale tec. sportivo, attrezzature, impianti, automezzi e sw			-	-
CEB.012	Quote di iscrizione e partecipazioni a manifestazioni			-	-
CEB.013	Indennità, compensi, gettoni ed altre utilità ufficiali di gara, arbitri, commissari, cronometristi			-	-
CEB.014	Trasporto e facchinaggio			-	-
CEB.016	Altre spese			-	-
CEB.018	Acquisto materiale di consumo			-	-
CEB.020	Manutenzione ordinaria			-	-
CEB.063	Servizi di pulizia e sorveglianza			-	-
CEB.065	Canoni ed oneri locativi			-	-
CEB.084	Oneri previdenziali arbitri			-	-
CEB.120	Contributi ad associazioni e terzi			-	-
	Totale	€ -	€ -	€ -	-

1.01.03.01.02	Allenamenti e stages:				
CEB.001	Spese di trasferta e soggiorno			-	-
CEB.002	Indennità, diarie e rimborsi forfettari			-	-
CEB.003	Compensi per staff tecnico			-	-
CEB.004	Compensi per staff sanitario			-	-
CEB.005	Acquisto materiale sportivo e attrezzature sportive non capitalizzabili			-	-
CEB.006	Spese mediche			-	-
CEB.010	Noleggio materiale tec. sportivo, attrezzature, impianti, automezzi e sw			-	-
CEB.014	Trasporto e facchinaggio			-	-
CEB.016	Altre spese			-	-
CEB.018	Acquisto materiale di consumo			-	-
CEB.020	Tutela previdenziale			-	-
CEB.030	Manutenzione ordinaria			-	-
CEB.063	Servizi di pulizia e sorveglianza			-	-
CEB.065	Canoni ed oneri locativi			-	-
	Totale	€ -	€ -	€ -	-

1.01.03.01.03	Funzionamento Commissioni Tecniche:				
CEB.001	Spese di trasferta e soggiorno			-	-
CEB.002	Indennità, diarie e rimborsi forfettari			-	-
CEB.016	Altre spese			-	-
	Totale	€ -	€ -	€ -	-

1.01.03.01.04	Compensi per prestazioni contrattuali:				
CEB.003	Compensi per staff tecnico			-	-
CEB.004	Compensi per staff sanitario			-	-
CEB.009	Compensi per distacchi Ministero			-	-
	Totale	€ -	€ -	€ -	-

1.01.03.01.05	Interventi per gli atleti:				
CEB.006	Spese mediche			-	-
CEB.019	Tutela assicurativa			-	-
CEB.020	Tutela previdenziale			-	-
CEB.021	Borse di studio			-	-
CEB.022	Contributi ad atleti ed altri soggetti			-	-
CEB.026	Tutela sanitaria			-	-
	Totale	€ -	€ -	€ -	-



FEDERAZIONE ITALIANA GIUOCO SQUASH

1.01.03.01.06	Spese per antidoping:				
CEB.001	Spese di trasferta e soggiorno			-	-
CEB.023	Indennità, compensi, gettoni ed altre utilità Commissioni Antidoping			-	-
CEB.024	Compensi per prestazioni tecnico-scientifiche			-	-
CEB.025	Spese controlli antidoping			-	-
CEB.040	Compensi per servizi tecnico-scientifici			-	-
	Totale	€ -	€ -	€ -	-

Costi Preparazione Paralimpica

€ -	€ -	€ -	-
-----	-----	-----	---

1:01:04

Attività Sportiva Paralimpica

1.01.04.01 Organizz. Manifestazione Sportive Paralimpiche Nazionali ed Internazionali

CEB.001	Spese di trasferta e soggiorno			-	-
CEB.002	Indennità, diarie e rimborsi forfettari			-	-
CEB.005	Acquisto materiale sportivo e attrezzature sportive non capitalizzabili			-	-
CEB.007	Premi di classifica			-	-
CEB.008	Premi di assicurazione			-	-
CEB.010	Noleggio materiale tec. sportivo, attrezzature, impianti, automezzi e sw			-	-
CEB.011	Coppe, medaglie, altro materiale premiazionale e onorificenze			-	-
CEB.012	Quote di iscrizione e partecipazione a manifestazioni			-	-
CEB.013	Indennità, compensi, gettoni ed altre utilità ufficiali di gare, arbitri, commissari, cronometristi			-	-
CEB.014	Trasporto e facchinaggio			-	-
CEB.016	Altre spese			-	-
CEB.017	Acquisto biglietti			-	-
CEB.018	Acquisto materiale di consumo			-	-
CEB.024	Compensi per prestazioni tecnico-scientifiche			-	-
CEB.028	Contributi a Comitati Organizzatori			-	-
CEB.029	Corrispettivo per ingaggio squadre partecipanti			-	-
CEB.030	Manutenzione ordinaria			-	-
CEB.031	Assistenza medica, antidoping			-	-
CEB.033	Promozione, comunicazione e marketing			-	-
CEB.040	Compensi per servizi tecnico-scientifici			-	-
CEB.045	Produzione, diffusione e diritti per la trasmissione televisiva / radiofonica			-	-
CEB.065	Canoni ed oneri locativi			-	-
CEB.084	Oneri previdenziali arbitri			-	-
CEB.120	Contributi ad associazioni e terzi			-	-
	Costi per altri servizi e prestazioni			-	-

Totale Organizz. Manifestazioni Sportive Paralimpiche Nazionali ed Internazionali

€ -	€ -	€ -	-
-----	-----	-----	---

1.01.04.02 Formazione ricerca e documentazione

1.01.04.02.01	Corsi di formez. quadri tecnici e Ufficiali di gara				
CEB.001	Spese di trasferte e soggiorno			-	-
CEB.002	Indennità, diarie e rimborsi forfettari			-	-
CEB.008	Premi di assicurazione			-	-
CEB.010	Noleggio materiale tec. sportivo, attrezzature, impianti, automezzi e sw			-	-
CEB.016	Altre spese			-	-
CEB.018	Acquisto materiale di consumo			-	-
CEB.021	Borse di studio			-	-
CEB.024	Compensi per prestazioni tecnico-scientifiche			-	-
CEB.033	Promozione, comunicazione e marketing			-	-
CEB.039	Brevetti e diplomi			-	-
CEB.040	Compensi per servizi tecnico-scientifici			-	-
CEB.042	Organizzazione e partecipazione a convegni, seminari, congressi, fiere e conferenze stampa			-	-
CEB.043	Costi per acquisti di materiale didattico e per servizi di traduzione / video			-	-
CEB.054	Formazione di quadri tecnici e altri soggetti			-	-
	Totale	€ -	€ -	€ -	-

1.01.04.02.02	Corsi di formazione per altri soggetti:				
CEB.001	Spese di trasferte e soggiorno			-	-
CEB.002	Indennità, diarie e rimborsi forfettari			-	-
CEB.008	Premi di assicurazione			-	-
CEB.010	Noleggio materiale tec. sportivo, attrezzature, impianti, automezzi e sw			-	-
CEB.016	Altre spese			-	-
CEB.018	Acquisto materiale di consumo			-	-
CEB.021	Borse di studio			-	-
CEB.024	Compensi per prestazioni tecnico-scientifiche			-	-
CEB.033	Promozione, comunicazione e marketing			-	-
CEB.039	Brevetti e diplomi			-	-
CEB.040	Compensi per servizi tecnico-scientifici			-	-
CEB.042	Organizzazione e partecipazione a convegni, seminari, congressi, fiere e conferenze stampa			-	-
CEB.043	Costi per acquisti di materiale didattico e per servizi di traduzione / video			-	-
CEB.054	Formazione di quadri tecnici e altri soggetti			-	-
	Totale	€ -	€ -	€ -	-



FEDERAZIONE ITALIANA GIUOCO SQUASH

1.01.04.02.03	Ricerca e documentazione:				
CEB.016	Altre spese			-	-
CEB.024	Compensi per prestazioni tecnico-scientifiche			-	-
CEB.040	Compensi per servizi tecnico-scientifici			-	-
CEB.042	Organizzazione e partecipazione a convegni, seminari, congressi, fiere e conferenze stampa			-	-
CEB.043	Costi per acquisti di materiale didattico e per servizi di traduzione / video			-	-
CEB.044	Acquisto giornali, riviste, pubblicazioni tecniche			-	-
CEB.045	Produzione, diffusione e diritti per la trasmissione televisiva / radiofonica			-	-
CEB.065	Canoni ed oneri locativi			-	-
	Totale			€ -	€ -

Totale Formazione ricerca e documentazione

€ - € - € - -

Costi Attività Sportiva Paralimpica

€ - € - € - -

Totale costi attività Paralimpica

€ - € - € - -

Totale costi attività sportiva centrale

€ 707.100 € 698.644 € 8.456 1%

In % sul Costo della produzione

51% 52%

1.02 Costi per att. sportiva della Strutt. Terr.:

Costi att. sportiva della Strutt. Terr. (dettaglio in Allegato)

€ - € - € - -

In % sul Costo della produzione

0% 0%

Costi Att. Sportiva complessivi

€ 707.100 € 698.644 € 8.456 1%

In % sul Valore della produzione

50% 46%

In % sul Costo della produzione

51% 52%



2 FUNZIONAMENTO E COSTI GENERALI

2.01 Funz. e costi generali attività centrale:

2.01.01 Costi per il personale e collaborazioni

CEB.071	Personale CONI - rimborso spese missione			-	-
CEB.072	Personale CONI - rimborsi spese di trasferta a piè di lista			-	-
CEB.073	Personale Federale - retribuzione ordinaria	269.031	261.876	7.155	3%
CEB.074	Personale Federale - straordinari	-	-	-	-
CEB.075	Personale Federale - oneri previdenziali	79.066	78.685	381	0%
CEB.076	Premi assicurativi personale	5.542	4.795	747	16%
CEB.077	Personale Federale - Trattamento di fine rapporto	15.578	15.386	192	1%
CEB.078	Personale Federale - rimborso spese missione			-	-
CEB.079	Personale Federale - rimborsi spese di trasferta a piè di lista	14.184	15.303	-1.119	-7%
CEB.080	Collaboratori - compensi			-	-
CEB.081	Collaboratori - oneri previdenziali			-	-
CEB.082	Collaboratori - assicurazione INAIL			-	-
CEB.083	Collaboratori - Rimborso spese missioni			-	-
CEB.085	Contratti per lavoratori interinali			-	-
CEB.086	Costi di formazione del personale	1.126	-	1.126	-
CEB.200	Personale ex Coni Servizi SpA retribuzione ordinaria			-	-
CEB.201	Personale ex Coni Servizi SpA retribuzione straordinaria			-	-
CEB.202	Oneri a carico azienda personale ex Coni Servizi SpA			-	-
CEB.204	Indennità varie personale ex Coni Servizi SpA			-	-
CEB.205	Premi di produzione personale ex Coni Servizi SpA			-	-
CEB.206	Accantonamento TFR personale ex Coni Servizi SpA			-	-
CEB.207	Indennità varie personale già federale			-	-
CEB.208	Premi di produzione personale già federale			-	-
CEB.210	Accantonamento Fondo di Previdenza Complementare (1%)	2.143	2.121	22	1%
CEB.300	Buoni pasto/ticket restaurant	10.482	11.661	-2.331	-20%
CEB.800	Interventi assistenziali al personale	230	410	-180	-44%
Totale Costi per il personale e collaborazioni		€ 397.342	€ 391.235	€ 7.147	2%

2.01.02 Organi e Commissioni federali

CEB.001	Spese trasferta e soggiorno	114.631	108.466	6.165	6%
CEB.087	Indennità, compensi, gettoni ed altre utilità Organi di gestione	36.000	36.000	-	-
CEB.088	Indennità, compensi, gettoni ed altre utilità Collegio dei Revisori dei conti	9.741	9.822	-80	-1%
CEB.089	Indennità, compensi, gettoni ed altre utilità Organi di giustizia sportiva	-	-	-	-
CEB.090	Assemblea nazionale	-	-	-	-
CEB.091	Indennità, compensi, gettoni ed altre utilità Commissioni federali	-	-	-	-
CEB.092	Indennità, compensi, gettoni ed altre utilità Consulta federale	-	-	-	-
Totale Organi e Commissioni federali		€ 160.372	€ 154.287	€ 6.085	4%

2.01.03 Costi per la comunicazione


CEB.001	Spese di trasferta e soggiorno	-	-	-	-
CEB.033	Promozione, comunicazione e marketing	-	-	-	-
CEB.042	Organizzazione e partecipazione a convegni, seminari, congressi, fiere e conferenze stampa	-	-	-	-
CEB.093	Costo rivista federale	-	-	-	-
CEB.095	Comunicati, opuscoli, annuari e servizi fotografici	-	-	-	-
Totale Costi per la comunicazione		€-	€-	€-	-

2.01.04 Costi generali

CEB.001	Spese di trasferta e soggiorno	-	-	-	-
CEB.008	Premi di assicurazioni	4.320	4.515	-195	-4%
CEB.010	Noleggio materiale tec. sportivo, attrezzature, impianti, automezzi e sw	4.375	-	4.375	-
CEB.014	Trasporto e facchinaggio	-	-	-	-
CEB.016	Altre spese	-	19	-19	-100%
CEB.018	Acquisto materiale di consumo	17.959	16.448	1.511	9%
CEB.030	Manutenzione ordinaria	26.487	20.866	5.621	27%
CEB.033	Promozione, comunicazione e marketing	-	-	-	-
CEB.042	Organizzazione e partecipazione a convegni, seminari, congressi, fiere e conferenze	-	-	-	-
CEB.043	Costi per acquisti di materiale didattico e per servizi di traduzione / video	-	-	-	-
CEB.044	Acquisto giornali, riviste, pubblicazioni tecniche	-	-	-	-
CEB.064	Utenze e servizi	-	-	-	-
CEB.065	Canoni ed oneri locativi	-	-	-	-
CEB.098	Servizi giuridici, amministrativi e fiscali	-	-	-	-
CEB.099	Spese per manutenzione e sviluppo sistemi informativi e sito internet	7.427	9.282	-1.855	-20%
CEB.099	Prestazioni giuridiche, amministrative e fiscali	21.974	10.857	11.117	102%
CEB.100	Spese per liti, arbitrati e risarcimenti	-	-	-	-
CEB.101	Spese postali e telefoniche	13.958	11.939	2.018	17%
CEB.105	Spese di rappresentanza	-	-	-	-
CEB.106	Commissioni bancarie e postali	392	707	-315	-45%
CEB.107	Provvigioni per intermediazione pubblicitaria	-	-	-	-
CEB.107	Costo per la sicurezza del personale	-	-	-	-
Totale Costi generali		€ 96.892	€ 74.633	€ 22.258	30%



FEDERAZIONE ITALIANA GIUOCO SQUASH



2.01.05 Ammortamenti per funzionamento

CEB.067	Ammortamento immobilizzazioni materiali	12.703	16.932	-4.229	-25%
CEB.068	Ammortamento immobilizzazioni immateriali			-	-
Totale Ammortamenti per funzionamento		€ 12.703	€ 16.932	-€ 4.229	-25%

2.01.07 (Delta) rimanenze di materiale di consumo per funzionamento

CEB.140	(Delta) rimanenze materiale di consumo	-	-	-	-
Totale Δ rimanenze di materiale di consumo per funzionamento		€ -	€ -	€ -	-

2.01.08 Rimborsi stato per applicazione norme di contenimento spesa pubblica amministrazione

	Somme da riversare allo Stato per applicazione disposizioni di finanza pubblica	-	-	-	-
Totale Rimborsi stato per applicazione norme di contenimento spesa pubblica amministrazione		€ -	€ -	€ -	-

Funz. e costi gen. attività centrale

€ 667.349	€ 636.088	€ 31.261	5%
48%	47%		

In % sul Costo della produzione

2.02 Funz. e costi gen. Struttura Terr.:

Funz. e costi generali della Strutt. Terr. (dettaglio in Allegato)

€ -	€ -	€ -	-
0%	0%		

In % sul Costo della produzione

Funz. e costi gen. complessivi

€ 667.349	€ 636.088	€ 31.261	5%
47%	41%		
48%	47%		

In % sul Valore della produzione

In % sul Costo della produzione



FEDERAZIONE ITALIANA GIUOCO SQUASH

3. Accantonamento per rischi ed oneri

CEB.070	Accantonamento cause legali in corso	-	3.555	-3.555	-1
CEB.069	Accantonamento altri fondi rischi e oneri	-	-	-	-
Totale Accantonamento per rischi ed oneri		€ -	€ 3.555	-€ 3.555	-100%

3.02 Accantonamento a fondo svalutazione crediti

CEB.003	Accantonamento a fondo svalutazione crediti	-	-	-	-
Totale Accantonamento a fondo svalutazione crediti		€ -	€ -	€ -	#DIV/0!

4. Oneri diversi di gestione

CEB.108	Imposte indirette, tasse e contributi	-1.571	-1.409	-162	11%
CEB.150	Minusvalenze	-	-	-	-
CEB.151	Perdite su crediti	-	-	-	-
CEB.152	Sopravvenienze e insussistenze passive non iscrivibili in altre voci	-3.819	-16.459	12.640	-77%
Totale oneri diversi di gestione		-€ 5.390	-€ 17.868	€ 12.478	-70%

COSTI DELLA PRODUZIONE

€ 1.378.839	€ 1.356.155	€ 23.684	2%
8%	8%		

In % sul Valore della produzione

DIFF. VALORI E COSTI DELLA PRODUZ.

€ 31.542	€ 185.572	-€ 154.030	-83%
2%	12%		

In % sul Valore della produzione

CEC Proventi ed oneri finanziari

CEC.001	Interessi attivi	1	69	-68	-1
CEC.002	Interessi passivi	8.068	8.316	-248	-0
CEC.003	Interessi passivi su mutui	21.376	24.072	-2.696	-0
CEC.004	Altri oneri e proventi finanziari	-	-	-	-
Totale Proventi ed oneri finanziari		-€ 29.442	-€ 32.319	€ 2.977	-9%

CEE Imposte sul reddito

CEE.002	IRAP	-	-	-	-
CEE.003	IRES	-48	-	-48	-
Totale Imposte sul reddito		-€ 48	€ -	-€ 48	-

RISULTATO D'ESERCIZIO


€ 2.052	€ 153.253	-€ 151.202	-99%
---------	-----------	------------	------



FEDERAZIONE ITALIANA GIUOCO SQUASH

BILANCIO CONSUNTIVO D'ESERCIZIO 2016

NOTA INTEGRATIVA



Il presente bilancio è stato predisposto in conformità alla normativa del codice civile, interpretata ed integrata dai principi e criteri elaborati dall'Organismo Italiano di Contabilità, agli schemi, ai principi ed ai criteri per la formulazione dei bilanci previsti dal regolamento di contabilità emanato dal Coni ed al regolamento di amministrazione e di contabilità della Federazione nonché da quanto previsto in tema di redazione dei bilanci dal D. Lgs. 139/2015. Il bilancio d'esercizio al 31 dicembre 2016 è costituito dallo stato patrimoniale, dal conto economico, dalla nota integrativa e dal rendiconto finanziario. I prospetti di bilancio (stato patrimoniale e conto economico) sono stati redatti in unità di euro; la presente nota integrativa è espressa, anch'essa, in unità di euro.

CRITERI DI FORMAZIONE E VALUTAZIONE

CRITERI DI FORMAZIONE

Il bilancio è stato predisposto nel presupposto della continuità aziendale, non sussistendo incertezze significative a riguardo.

Il bilancio d'esercizio al 31 dicembre 2016 è costituito dallo stato patrimoniale, dal conto economico, dal rendiconto finanziario e dalla presente nota integrativa.

CRITERI DI VALUTAZIONE

I principi contabili di seguito riportati sono stati adeguati con le modifiche, integrazioni e novità introdotte alle norme del codice civile dal D.lgs. 139/2015, che ha recepito in Italia la Direttiva contabile 34/2013/UE.

In particolare, i principi contabili nazionali sono stati riformulati dall'OIC nella versione emessa il 22 dicembre 2016.

I più significativi criteri di valutazione adottati per la redazione del bilancio d'esercizio al 31 dicembre 2016 in osservanza dell'art. 2426 del codice civile e dei citati principi contabili sono i seguenti:

Immobilizzazioni immateriali

Non sono iscritte in bilancio Immobilizzazioni Immateriali.

Immobilizzazioni materiali

Terreni, fabbricati e impianti sportivi

Il valore del Centro tecnico Federale è iscritto al costo di acquisto comprensivo degli oneri accessori di diretta imputazione; l'importo è esposto al netto delle quote di ammortamento, calcolato in misura costante, in relazione alla prevista residua possibilità di utilizzazione.



Attrezzature e altri beni

Sono iscritti al costo di acquisto comprensivo degli eventuali oneri accessori di diretta imputazione, gli importi sono esposti al netto delle quote di ammortamento.

Qualora alla data di chiusura dell'esercizio, il valore del bene risulti durevolmente inferiore al costo iscritto al netto degli ammortamenti (valore netto contabile), tale costo viene rettificato mediante opportuna svalutazione.

Gli ammortamenti sono stati calcolati in misura costante sulla base dei criteri di seguito riportati, che si ritengono rappresentativi della vita utile economico-tecnica dei cespiti:

- gli importi relativi al Centro Tecnico Federale vengono ammortizzati in coerenza con la durata temporale di utilizzo dell'impianto, in 23 anni. L'impianto è stato inaugurato ed aperto il 1 Giugno 2006, il diritto di superficie è stato concesso per 25 anni, dal 3 maggio 2004 al 3 Maggio 2029;
- le altre immobilizzazioni sono state determinate considerando gli attesi utilizzi, la destinazione e la durata economico – tecnica, a quote costanti, sulla base delle seguenti aliquote:

• Macchinari ed attrezzature	20%
• Mobili ed arredi	15%
• Impianti generici	10%

Immobilizzazioni finanziarie

Non sono iscritte in bilancio Immobilizzazioni Finanziarie.

Rimanenze

Non sono iscritte in bilancio rimanenze.

Crediti e debiti

I crediti e debiti sono rilevati in bilancio secondo il criterio del costo ammortizzato, tenendo conto del fattore temporale e del valore di presumibile realizzo.

Gli effetti derivanti dall'applicazione del criterio del costo ammortizzato non sono rilevanti. Per tale motivo si è preferito iscrivere:

- i crediti al valore nominale e nel caso in cui il loro valore non è ritenuto analogo a quello di realizzo, sono rettificati attraverso un accantonamento al fondo svalutazione crediti;
- i debiti al loro valore nominale.

Disponibilità liquide

Le disponibilità liquide sono esposte al valore nominale.

Ratei e risconti

I ratei e i riscontri sono calcolati secondo il principio della competenza economica e temporale in applicazione del principio di correlazione dei costi e dei ricavi in ragione di periodo.



Fondi per rischi ed oneri

La voce accoglie gli stanziamenti ritenuti congrui per fronteggiare oneri e rischi di natura determinata, riferiti a passività certe o probabili, per le quali non è noto l'importo o la data di sopravvenienza. Nel 2016 non sono state iscritti in bilancio Fondi per rischi ed oneri.

Trattamento di fine rapporto

Nella voce trattamento di fine rapporto è stato iscritto quanto i dipendenti avrebbero diritto a percepire in caso di cessazione del rapporto di lavoro alla data di chiusura del bilancio. La quota di accantonamento di competenza dell'anno e la rivalutazione annuale del fondo preesistente sono determinate in conformità alle normative vigenti.

Costi e ricavi

I costi ed i ricavi sono esposti in bilancio secondo il principio della competenza economico-temporale e della prudenza, con rilevazione dei relativi ratei e risconti.

Proventi ed Oneri finanziari

I proventi ed oneri finanziari sono iscritti per competenza. I costi relativi alle operazioni di smobilizzo crediti a qualsiasi tipo (pro-solvendo e pro-soluto) e di qualsiasi natura (commerciali, finanziarie, altro) sono imputati nell'esercizio di competenza.

Imposte

Le imposte sui redditi sono determinate in base ai calcoli risultanti in applicazione della vigente normativa fiscale.

ALTRE INFORMAZIONI

Non si sono verificati casi eccezionali che abbiano richiesto deroghe alle norme di legge relative al bilancio ai sensi dell'art. 2423, comma 4, del codice civile,

PROPOSTA DI DESTINAZIONE RISULTATO D'ESERCIZIO

L'esercizio 2016 si chiude con un Utile di esercizio pari ad € 2.052.=.

Si propone la seguente distribuzione dell'Utile:

- o € 1.809 per l'adeguamento del Fondo di Dotazione nel rispetto di quanto stabilito dal regolamento di Amministrazione e contabilità che prevede che tale fondo sia, almeno, pari al 3% della media aritmetica



FEDERAZIONE ITALIANA GIUOCO SQUASH

dell'ammontare dei costi (costo della produzione, oneri finanziari, oneri straordinari, imposte sul reddito) degli ultimi 3 esercizi;

- o € 243 ad incremento delle Riserve facoltative già presenti a bilancio.

A seguito di distribuzione, il Patrimonio Netto sarà così costituito:

Fondo di dotazione	€.	41.803.=
Riserve	€.	11.161.=

	€.	52.964.=

FATTI DI RILIEVO AVVENUTI DOPO LA CHIUSURA DELL'ESERCIZIO

Successivamente alla chiusura dell'esercizio si rileva che il 28 febbraio 2017 il processo di appello intentato dalla Società Squash Club Bolzano contro la Figs è stato rigettato ed il diritto della Figs, a vedersi riconoscere il proprio credito, accolto confermando la sentenza di primo grado.



CONTENUTO DELLE POSTE DI BILANCIO

ANALISI DELLE VOCI DELLO STATO PATRIMONIALE

La situazione patrimoniale espone un ammontare dell'attivo e del passivo pari rispettivamente a:

Attività €. 1.610.520.=; Passività €. 1.557.556.=; Patrimonio Netto €. 52.964.=

ATTIVO

Immobilizzazioni immateriali

Non sono iscritte immobilizzazioni immateriali.

Immobilizzazioni materiali

Ammontano al 31/12/2016 ed al 31/12/2015, rispettivamente ad € 1.278.301.= e ad € 1.341.548.=. Nel seguente prospetto è evidenziata la movimentazione delle voci nel corso dell'esercizio:

	31/12/2015						31/12/2016				Immobilizz.ri netti alla fine dell'esercizio (m€-t)
	(A)	(B)	(C)	(D)	(E)	(F)	(G)	(H)	(I)		
IMMOBILIZZAZIONI MATERIALI											
Imp. Sport. Centro Tecnico Federale	€ 2.110.482	€ 22.556	€ -	€ -	€ -	€ 2.133.018	€ 839.776	€ 98.149	€ -	€ 935.925	€ 1.197.093
Macchine ed Att.re Att. Sportive	€ 134.332	€ 25.150	€ -	€ -	€ -	€ 156.482	€ 98.523	€ 18.199	€ -	€ 114.722	€ 44.760
Mobili ed Arredi Funzionamento	€ 94.306	€ 557	€ -	€ -	€ -	€ 94.863	€ 82.068	€ 4.024	€ -	€ 86.090	€ 8.773
Macchine ed Att.re Funzionamento	€ 86.122	€ 11.167	€ -	€ -	€ -	€ 97.290	€ 68.906	€ 8.670	€ -	€ 77.585	€ 19.706
Immobilizzazioni in corso e acconti	€ 5.597	€ 2.374	€ -	€ -	€ -	€ 7.971	€ -	€ -	€ -	€ -	€ 7.971
TOTALE	€ 2.430.819	€ 61.804	€ -	€ -	€ -	€ 2.492.623	€ 1.089.270	€ 125.052	€ -	€ 1.214.322	€ 1.278.301

Incrementi dell'esercizio

Nell'anno 2016, si sono fatti investimenti, per immobilizzazioni materiali, per un totale di €. 61.804.=. Hanno riguardato:

- alcuni interventi di miglioria del Centro Tecnico Federale (€. 22.556.=), così come dettagliati nel prospetto che segue;
- l'acquisto di macchine e mobili per gli uffici federali (€. 36.874.=);
- le spese iniziali (sopralluoghi, rilievi e richieste permessi) per la realizzazione di un impianto di squash, a Roma, all'interno dello stadio della Farnesina (€. 2.374.=).

COSTI DEL CENTRO TECNICO FEDERALE	Costi esercizi Precedenti	Costi esercizio 2016	Costi Totali
SPESA PER ACQUISIZIONE DIRITTO DI SUPERFICIE	€ 28.800	€ -	€ 28.800
SPESA GENERALI	€ 57.122	€ -	€ 57.122
PROGETTAZIONI	€ 151.241	€ -	€ 151.241
Predisposizione e allacci utenze	€ 22.066	€ -	€ 22.066
Impianto elettrico - audio wifi - allarme	€ 122.717	€ -	€ 122.717
Impianto termico e idrico	€ 216.616	€ 7.676	€ 224.292
TOTALE SPESE PER IMPIANTI TECNICI	€ 361.399	€ 7.676	€ 369.075
Immobile	€ 1.199.638	€ 3.830	€ 1.203.468
Magazzino	€ 5.844	€ -	€ 5.844
Copertura immobile	€ 193.404	€ 7.000	€ 200.404
TOTALE SPESE PER IMPIANTI STRUTTURALI	€ 1.398.886	€ 10.830	€ 1.409.716
CAMPI DA SQUASH	€ 113.014	€ 4.050	€ 117.064
VALORE PATRIMONIALE	€ 2.110.462	€ 22.556	€ 2.133.018



Decrementi dell'esercizio

Gli ammortamenti dell'esercizio ammontano ad €. 125.052.=, riguardano:

- il Centro Tecnico Federale (€. 96.149.=);
- le attrezzature sportive (€. 16.199.=);
- i mobili e gli arredi degli uffici federali (€. 4.024.=);
- le macchine e le attrezzature degli uffici federali (€. 8.679.=).

Immobilizzazioni finanziarie

Al 31/12/2015 ammontavano ad € 10.000.=, erano rappresentate dal capitale sociale della Squash Italia SSD a r.l., costituita il 6 marzo 2009, con capitale interamente detenuto dalla Federazione. Nel corso dell'esercizio 2016 la Società è stata ceduta a fronte di una somma pari al valor nominale della quota posseduta.

	C/conti Storici						Ammortamenti Accumulati				Immobilizz. ni nette alla fine dell'esercizio (m=f-l)
	saldo all'inizio dell'esercizio (a)	Incrementi da Acquisti (b)	Eliminazioni (c)	Decrementi (d)	Ricariche (e)	saldo alla fine dell'esercizio (a+b-c+d+e)	saldo all'inizio dell'esercizio (f)	Ammortamenti dell'esercizio (g)	Decrementi (h)	saldo alla fine dell'esercizio (f+g-h)	
IMMOBILIZZAZIONI FINANZIARIE											
Partecipazioni in Società	€ 10.000	€ -		-€ 10.000		€ -					€ -
TOTALE	€ 10.000	€ -	€ -	-€ 10.000	€ -	€ -					€ -

Immobilizzazioni nette

Le immobilizzazioni nette, alla fine dell'esercizio, ammontano a €. 1.278.301.=. Nel seguente prospetto è evidenziata la movimentazione delle voci nel corso dell'esercizio:

	C/conti Storici						Ammortamenti Accumulati				Immobilizz. ni nette alla fine dell'esercizio (m=f-l)
	saldo all'inizio dell'esercizio (a)	Incrementi da Acquisti (b)	Eliminazioni (c)	Decrementi (d)	Ricariche (e)	saldo alla fine dell'esercizio (a+b-c+d+e)	saldo all'inizio dell'esercizio (f)	Ammortamenti dell'esercizio (g)	Decrementi (h)	saldo alla fine dell'esercizio (f+g-h)	
TOTALE	€ 2.440.819	€ 61.804	€ -	-€ 10.000	€ -	€ 2.492.623	€ 1.009.270	€ 125.052	€ -	€ 1.214.322	€ 1.278.301

ATTIVO CIRCOLANTE

Rimanenze

Non sono iscritte rimanenze.



Crediti

CREDITI	Crediti a fine anno			Crediti a inizio anno	Differenza
	anni precedenti	anno in corso	Totale		
Crediti verso Sponsor	€ 0	€ 4.176	€ 4.176	€ 0	€ 4.176
Crediti verso Sponsor anno precedente	€ 0	€ 0	€ 0	€ 15.000	-€ 15.000
Fondo svalutazione crediti verso Clienti	€ 0	€ 0	€ 0	€ 0	€ 0
Crediti verso Clienti netti	€ 0	€ 4.176	€ 4.176	€ 15.000	-€ 10.824
Crediti per contributi Coni previdenza complementare	€ 10.667	€ 6.536	€ 17.203	€ 10.667	€ 6.536
Crediti per contributi Coni per arretrati a dipendenti	€ 10.754	€ 0	€ 10.754	€ 0	€ 10.754
Crediti per contributi Coni impianto destinati all'anno successivo	€ 0	€ 0	€ 0	€ 0	€ 0
Crediti per contributi Coni attività sportiva destinati all'anno successivo	€ 0	€ 0	€ 0	€ 0	€ 0
Crediti per contributi Coni anno in corso	€ 0	€ 19.688	€ 19.688	€ 19.689	-€ 1
Totale crediti per contributi Coni	€ 21.421	€ 26.224	€ 47.645	€ 30.357	€ 17.288
Crediti Stato 5 per mille	€ 0	€ 1.933	€ 1.933	€ 0	€ 1.933
Crediti Stato 5 per mille anno precedente	€ 0	€ 0	€ 0	€ 0	€ 0
Crediti Enti Locali	€ 0	€ 0	€ 0	€ 0	€ 0
Totale crediti verso Stato, Regione, Enti Locali	€ 0	€ 1.933	€ 1.933	€ 0	€ 1.933
Totale crediti verso Erario	€ 5.252	€ 3.668	€ 8.920	€ 5.252	€ 3.668
Crediti verso affiliati	€ 0	€ 15.278	€ 15.278	€ 21.952	-€ 6.674
Crediti verso affiliati anni precedenti	€ 19.346	€ 0	€ 19.346	€ 19.346	€ 0
Crediti per anticipi a Dirigenti e Tesserati	€ 0	€ 10.718	€ 10.718	€ 7.506	€ 3.212
Crediti verso Società partecipate	€ 0	€ 0	€ 0	€ 0	€ 0
Anticipi a Funzionari Delegati	€ 0	€ 0	€ 0	€ 0	€ 0
Altri anticipi	€ 0	€ 17.853	€ 17.853	€ 2.567	€ 15.286
Depositi cauzionali	€ 0	€ 0	€ 0	€ 0	€ 0
Totale crediti verso altri soggetti	€ 19.346	€ 43.849	€ 63.196	€ 51.371	€ 11.825
Fondo svalutazione crediti verso Altri	€ 0	€ 0	€ 0	€ 0	€ 0
Crediti verso Altri netti	€ 46.019	€ 75.674	€ 121.693	€ 86.590	€ 34.714
TOTALE CREDITI	€ 46.019	€ 79.850	€ 125.869	€ 101.300	€ 23.890

I crediti, al 31/12/2016, sono pari ad €. 125.869.= e sono risultati superiori, a quelli dell'anno 2015, per un importo di €. 23.890.=.

I crediti relativi all'esercizio 2016, sono pari ad €. 79.850.=, riguardano:

- Il credito, di €. 4.176.=, verso Sponsor;
- Il credito, di €. 6.536.=, per contributi Coni destinati alla previdenza complementare;
- Il credito, di €. 19.688.=, per contributi Coni destinati alle risorse umane;
- Il credito, di €. 1.933.=, relativo al cinque per mille;
- Il credito Irap per versamenti di anni precedenti di €. 3.668.=;
- I crediti, di €. 15.278.=, maturati nei confronti di società affiliate per quote federali;
- il credito, di €. 10.718.=, maturato nei confronti di dirigenti e di tesserati, per anticipazioni di rimborsi spese di trasferta;
- il credito per altri anticipi, di €. 17.853.=, maturato per anticipi a fornitori.

I crediti relativi agli anni precedenti, pari ad €. 46.019.=, riguardano:

- i crediti per contributi Coni, di €. 10.667.=, relativi al fondo di previdenza complementare del personale federale;
- Il credito, di €. 10.754.=, per contributi Coni destinati alle risorse umane;



- il credito, di €. 19.346.=, maturato nell'anno 2008, nei confronti della ASD Squash Club Bolzano, in seguito alla condanna emessa dal tribunale di Treviso, per la rinuncia, da parte della stessa A.S. Squash Club Bolzano, all'organizzazione dei Campionati Italiani Assoluti Individuali dell'anno 2000.

Disponibilità liquide

Di seguito si evidenzia l'ammontare della giacenza di cassa e l'ammontare di tutti i conti correnti bancari, in essere al 31 dicembre 2016, con le relative giacenze.

DISPONIBILITÀ LIQUIDE	ALLA FINE DELL'ESERCIZIO	ALL'INIZIO DELL'ESERCIZIO	Differenza
Depositi bancari e postali	€ 167.516	€ 156.071	€ 11.445
c/c Banca Popolare dell'Emilia Romagna	€ 90.561	€ 17.559	€ 73.002
c/c Banca Popolare dell'Emilia Romagna risorse umane	€ 76.660	€ 133.633	-€ 56.974
c/c Banca nazionale del Lavoro	€ 295	€ 4.878	-€ 4.583
Cassa	€ 2.648	€ 1.111	€ 1.537
TOTALE	€ 170.164	€ 157.181	€ 12.983

Le disponibilità liquide, al 31/12/2016, sono pari ad €. 170.164.=, suddivise in €. 90.561.=, presso la Banca Popolare dell'Emilia Romagna (conto ordinario), in €. 76.660.=, presso la Banca Popolare dell'Emilia Romagna (conto risorse umane), in €. 295.= presso la Banca Nazionale del Lavoro, ed €. 2.648.= in cassa. I conti correnti bancari sono riconciliati con cadenza mensile e vengono verificati dal Collegio dei Revisori dei Conti in ogni sua riunione.

Ratei e risconti attivi

I ratei e i risconti attivi ammontano ad €. 36.186.=.

Ratei attivi

I ratei attivi ammontano ad €. 1.012.= e riguardano la quota di competenza 2016 di un rimborso relativo all'utilizzo dell'autovettura federale nei mesi di novembre e dicembre.

Risconti attivi

I risconti attivi ammontano ad €. 35.173.=, riguardano:

- le spese per il materiale sportivo, acquistato per le Squadre Nazionali, la cui competenza è determinata, in considerazione del fatto che l'attività è suddivisa, nei due anni, in uguale misura, in funzione dei 6/12 per anno;
- le spese per il materiale sportivo e per coppe e medaglie, acquistate per l'organizzazione dei tornei nazionali, la cui competenza è determinata, in considerazione del fatto che, gli stessi, sono suddivisi, nei due anni, in numero uguale, in funzione dei 6/12 per anno;



FEDERAZIONE ITALIANA GIUOCO SQUASH

- le spese per i contributi per la partecipazione ai tornei nazionali, la cui competenza, è determinata, in considerazione del fatto che gli stessi, sono suddivisi, nei due anni, in numero uguale, in funzione dei 6/12 per anno;
- le spese per i contributi sulle affiliazioni e sul tesseramento e le spese per le assicurazioni, la cui competenza, in considerazione del fatto che l'affiliazione e la stagione agonistica va dal 1 settembre al 31 agosto di ogni anno, è determinata in funzione dei 4/12 e degli 8/12;
- le spese per l'abbigliamento ed il materiale sportivo, acquistato per l'attività sportiva e la promozione sportiva, la cui competenza è determinata, in considerazione del fatto che, la stessa attività, è suddivisa, nei due anni, in uguale misura, in funzione dei 6/12 per anno;
- spese di manutenzione, telefoniche e per licenze, di competenza dell'anno successivo.

Per quanto riguarda le spese per l'abbigliamento ed il materiale sportivo, rinviate agli esercizi successivi, si evidenzia che i relativi beni sono nella disponibilità della Federazione e sono censiti nell'inventario al 31 dicembre 2016, allegato al presente Bilancio.

RATEI E RISCONTI ATTIVI			
Ratei Attivi	Importo Totale	Competenza esercizio in corso	Competenza esercizio successivo
Materiale sportivo plurisennale	0 €	9.900 €	0 €
Spese auto federale	1.012 €	0 €	1.012 €
Totale	1.012 €	9.900 €	1.012 €

Risconti Attivi	Importo Totale	Competenza esercizio in corso	Competenza esercizio successivo
Materiale sportivo squadre nazionali	3.539 €	1.769 €	1.769 €
Materiale sportivo tornei nazionali	1.634 €	817 €	817 €
Coppe e medaglie tornei nazionali	15.815 €	7.908 €	7.908 €
Contributi per Tornei Città d'Italia	3.219 €	1.609 €	1.609 €
Contributi sulle affiliazioni	3.575 €	1.192 €	2.383 €
Contributi sul tesseramento agonistico	5.115 €	1.705 €	3.410 €
Tasse di registrazione per Campionati e tornei internazionali	2.078 €	0 €	2.078 €
Tesseramento internazionale atleti di 2° livello	808 €	0 €	808 €
Assicurazione tesserati	6.287 €	2.096 €	4.191 €
Assicurazioni generali	4.320 €	1.440 €	2.880 €
Abbigliamento e materiale sportivo per l'Attività Sportiva	561 €	281 €	281 €
Abbigliamento e materiale sportivo per la Promozione sportiva	544 €	272 €	272 €
Manutenzione Centro tecnico federale	1.602 €	0 €	1.602 €
Spese telefoniche	1.931 €	0 €	1.931 €
Licenze	3.235 €	0 €	3.235 €
Totale	54.261 €	19.088 €	35.173 €



PASSIVO

Patrimonio netto

Al 31.12.2016 la Federazione evidenzia un saldo patrimoniale positivo pari ad €. 50.912.=. A seguito della distribuzione dell'Utile, come da proposta, il Patrimonio sarà così composto:

	Fondo di Dotazione	Riserva	Utili perdite portati a nuovo	Risultato dell'esercizio	Totale
	39.994	10.918			50.912
Destinazione risultato esercizio precedente					
Utilizzo riserve	1.809	243	0	-2.052	0
Riclassifiche					0
Risultato esercizio corrente				2.052	2.052
	41.803	11.161	0	0	52.964

Fondo di dotazione

Secondo quanto previsto dal regolamento di Amministrazione e contabilità il fondo di dotazione (€. 41.803.=) è pari al 3% della media aritmetica dell'ammontare dei costi (costo della produzione, oneri finanziari, oneri straordinari, imposte sul reddito) degli ultimi 3 esercizi.

Riserve

La riserva facoltativa, ad inizio anno ammontava ad €. 10.918.=, a fine anno, ammonta ad €. 11.161.=.

Fondo per rischi ed oneri

Nel corrente anno non si è ritenuta necessaria la costituzione del fondo per rischi ed oneri.

FONDI PER RISCHI ED ONERI	Debiti a fine anno			Debiti a inizio anno	Differenza
	anni precedenti	anno in corso	Totale		
Fondo per causa Comitato WMG	€ 3.555	-€ 3.555	€ 0	€ 3.555	-€ 3.555
TOTALE FONDI PER RISCHI ED ONERI	€ 3.555	-€ 3.555	€ 0	€ 3.555	-€ 3.555

Trattamento di fine rapporto

Al 31.12.2015 il Trattamento di Fine Rapporto ammontava ad €. 84.586.

Nel corso dell'anno sono stati accantonati €. 13.346.= di competenza dell'esercizio ed utilizzati €. 28.186.= a copertura di un licenziamento di un dipendente federale e di una richiesta di anticipazione.

Al 31.12.2016 il Trattamento di Fine Rapporto ammonta ad €. 71.712.=

TRATTAMENTO DI FINE RAPPORTO	
Trattamento di Fine Rapporto al 31/12/2015	€ 84.586
Utilizzi	-€ 28.186
Accantonamenti	€ 15.346
	€ 71.712



FEDERAZIONE ITALIANA GIUOCO SQUASH

Debiti

La situazione debitoria della Federazione è così articolata:

DEBITI	Debiti a fine anno			Debiti a inizio anno	Differenza
	anno precedente	anno in corso	Totale		
Debiti verso banche	€ 0	€ 79.588	€ 79.588	€ 80.000	-€ 412
Debiti verso finanziatori	€ 835.478	€ 0	€ 835.478	€ 973.278	-€ 137.800
Debiti verso ICS per mutui passivi	€ 835.478	€ 0	€ 835.478	€ 973.278	-€ 137.800
Debiti verso altri finanziatori	€ 0	€ 0	€ 0	€ 0	€ 0
Debiti verso fornitori	€ 0	€ 94.075	€ 94.075	€ 56.194	€ 37.881
Debiti verso Società partecipate	€ 0	€ 0	€ 0	€ 0	€ 0
Debiti verso erario	€ 0	€ 10.029	€ 10.029	€ 9.009	€ 1.020
Debiti verso Istituti di previdenza e di sicurezza sociale	€ 0	€ 16.231	€ 16.231	€ 15.001	€ 1.230
Debiti verso IMPS	€ 0	€ 14.886	€ 14.886	€ 13.786	€ 1.100
Debiti verso INAIL	€ 0	€ 1.345	€ 1.345	€ 1.215	€ 131
Altri Debiti	€ 10.163	€ 242.767	€ 252.930	€ 186.872	€ 66.058
Debiti verso Coni per anticipazioni	€ 0	€ 124.650	€ 124.650	€ 120.976	€ 3.674
Debiti verso altre Federazioni	€ 0	€ 0	€ 0	€ 0	€ 0
Debiti verso Stato - Regioni - Enti locali	€ 0	€ 0	€ 0	€ 0	€ 0
Debiti verso personale e collaboratori	€ 10.163	€ 22.963	€ 33.126	€ 34.163	-€ 1.037
Debiti verso associati	€ 0	€ 95.155	€ 95.155	€ 31.734	€ 63.421
TOTALE DEBITI	€ 845.640	€ 442.691	€ 1.288.331	€ 1.320.353	-€ 32.024

I debiti, al 31/12/2016, sono pari ad €. 1.288.331.= e sono risultati inferiori, a quelli dell'anno 2015, per un importo di €. 32.024.=.

I debiti relativi all'esercizio 2016, sono pari ad €. 442.691.=, riguardano:

- Il debito, verso banche, pari ad €. €. 79.588.=, che si riferisce all'incasso dell'anticipo dei contributi Coni richiesto alla Banca Popolare dell'Emilia Romagna;
- I debiti verso fornitori che ammontano ad €. 94.075.=;
- I debiti verso l'erario, che ammontano ad €. 10.029.= e si riferiscono a Irpef e ritenute d'acconto da versare;
- I debiti verso Istituti di previdenza e di sicurezza sociale, pari ad €. 16.231.=, che si riferiscono al debito verso l'INPS, che ammonta ad €. 14.886.=, ed al debito verso l'INAIL, che ammonta ad €. 1.345.=;
- I debiti, per anticipazioni ricevute dal Coni, pari ad €. 124.650.=, si riferiscono all'erogazione anticipata delle rate dei contributi Coni 2017 (attività sportiva - uffici federali - personale federale);
- I debiti verso il personale, pari ad €. 22.963.=, si riferiscono ai costi dei premi al personale, di competenza dell'anno 2016, che saranno erogati nell'anno 2017, che ammontano ad €. 20.500.=, al Fondo di previdenza complementare che ammonta ad €. 2.143.= ed al contributo di solidarietà collettiva pari ad €. 320.=.
- I debiti verso associati, pari ad €. 95.155.=, si riferiscono ai rimborsi per le spese di trasferta dei Dirigenti, ai compensi per i componenti del Collegio dei Revisori dei Conti ed ai contributi concessi alle società affiliate per l'attività sportiva svolta.



FEDERAZIONE ITALIANA GIUOCO SQUASH

I debiti relativi agli esercizi precedenti, sono pari ad €. 845.640.=, riguardano:

- Il debito verso finanziatori, pari ad €. 835.478.=, che si riferisce ai due mutui (ordinario ed integrativo) concessi alla Figs, dall'Istituto per il Credito Sportivo, per la realizzazione del Centro Tecnico Federale;
- I debiti verso il personale, pari ad €. 10.163.=, che si riferiscono al Fondo di previdenza complementare.

I debiti verso il personale, per il trattamento di fine rapporto, ammontano ad €. 71.712.=, la movimentazione è stata la seguente:

TFR	Debiti a fine anno			Debiti a inizio anno	Differenza
	anni precedenti	anno in corso	Totale		
TFR	€ 56.386	€ 15.346	€ 71.712	€ 84.586	-€ 12.874
TOTALE TFR	€ 56.386	€ 15.346	€ 71.712	€ 84.586	-€ 12.874

Ratei e risconti passivi

I ratei ed i risconti passivi ammontano ad €. 197.513.=.

Ratei passivi

I ratei passivi ammontano ad €. 163.747.= e riguardano:

- Il contributo, a fondo perduto, che il Coni ha erogato alla Figs, nell'anno 2010, per il centro tecnico federale, pari ad €. 250.000.=, rateizzato, secondo la sua finalità, per i 20 anni di disponibilità di utilizzo dell'impianto. L'accertamento della quota di competenza dell'esercizio in corso, pari ad €. 12.500.=, ha prodotto un saldo, di competenza dei restanti 13 anni di disponibilità di utilizzo dell'impianto, di €. 162.500.=;
- Le utenze del Centro Federale (gas e acqua).

Risconti passivi

I risconti passivi ammontano ad €. 33.766.=, riguardano gli incassi per affiliazioni e per tesseramento, in relazione al fatto che l'affiliazione e la stagione agonistica va dal 1 settembre al 31 agosto di ogni anno, la competenza è determinata in funzione dei 4/12 e degli 8/12.

Risconti Passivi	Importo Totale	Competenza esercizio in corso	Competenza esercizio successivo
Affiliazioni dal 1 luglio	2.400 €	800 €	1.600 €
Pacchetti di affiliazione	15.975 €	5.325 €	10.650 €
Pacchetti di affiliazione contribuiti	2.300 €	767 €	1.533 €
Tessere amatoriali dal 1 luglio	3.052 €	1.017 €	2.035 €
Tessere giovanili dal 1 luglio	1.260 €	420 €	840 €
Tessere di 1^ cat dal 1 luglio	3.460 €	1.153 €	2.307 €
Tessere agonisti dal 1 luglio	1.430 €	477 €	953 €
Pacchetti Agonisti	7.950 €	2.650 €	5.300 €
Pacchetti agonisti contribuiti	5.200 €	1.733 €	3.467 €
Tessere tecnici	7.622 €	2.541 €	5.081 €
Totale	50.649 €	16.883 €	33.766 €



ANALISI DELLE VOCI DI CONTO ECONOMICO

Il conto economico 2016, per quanto riguarda i ricavi ed i costi correnti, evidenzia il seguente risultato:

Valore della produzione	€.	1.411.381.=
Costo della produzione	€.	1.374.449.=

Differenza valore e costo della produzione	€.	36.932.=
Oneri finanziari	€.	- 29.443.=
Oneri diversi di gestione	€.	- 5.390.=
Imposte sul reddito	€.	- 48.=

Utile d'esercizio	€.	2.052.=

VALORE DELLA PRODUZIONE

Il totale del valore della produzione ammonta complessivamente a € 1.411.381.=, è inferiore, a quello dell'anno 2015, per un importo di € 130.346.=, ed è così articolato:

					Differenza	Diff. %
Contributi CONI	€ 1.247.847	88,41%	€ 1.369.195	88,81%	-€ 121.348	-9%
Contributi dello Stato, Regione, Enti Locali	€ 1.933	0,14%	€ 1.750	0,11%	€ 183	10%
Quote degli associati	€ 76.571	5,43%	€ 80.984	5,25%	-€ 4.413	-5%
Ricavi da Manifestazioni Internazionali	€ -	0,00%	€ 6.000	0,39%	-€ 6.000	-100%
Ricavi da Manifestazioni Nazionali	€ 54.820	3,88%	€ 50.600	3,28%	€ 4.220	8%
Ricavi da pubblicità e sponsorizzazioni	€ 5.715	0,40%	€ -	0,00%	€ 5.715	-
Altri ricavi della gestione ordinaria	€ 24.496	1,74%	€ 33.198	2,15%	-€ 8.702	-26%
Totale	€ 1.411.381	100,00%	€ 1.541.727	100,00%	-€ 130.346	-8%
Attività struttura territoriale						
Valore della produzione Struttura	€ -	-	€ -	-	-€ -	-
					-€ 130.346	-8%

I ricavi derivanti dai contributi Coni sono risultati inferiori, a quelli dell'anno 2015, per un importo di € 121.348.=. Tale diminuzione è sostanzialmente determinata dall'assegnazione, dell'anno 2015, del contributo integrativo per la gestione del Centro Tecnico Federale di € 130.000.=.


I ricavi derivanti dai contributi degli Enti pubblici, riferiti al cinque per mille, sono risultati superiori, a quelli dell'anno 2015, per un importo di € 183.=.

I ricavi derivanti dalle quote degli associati, in relazione alla variazione della qualità (+giovani / - seniores) che ha determinato la diminuzione dei ricavi derivanti dal tesseramento, sono risultati inferiori, a quelli dell'anno 2015, per un importo di € 4.413.=.

I ricavi derivanti dall'organizzazione delle manifestazioni internazionali, in relazione al fatto che, nel 2015, la Figs, aveva introitato contributi per l'organizzazione dell'Italian Junior Open, sono risultati inferiori, a quelli di tale anno, per un importo di € 6.000.=.



FEDERAZIONE ITALIANA GIUOCO SQUASH



I ricavi derivanti dall'organizzazione delle manifestazioni nazionali sono risultati superiori, a quelli dell'anno 2015, per un importo di €. 4.220.=.

Nell'anno 2016 si sono registrati ricavi derivanti dalle sponsorizzazioni, per la fornitura di palline da gioco Dunlop e pubblicità sulle pagine della rivista federale, per un importo di €. 5.715.=.

I ricavi derivanti dagli altri ricavi della gestione ordinaria, in relazione ad una diminuzione dei ricavi derivanti dai recuperi e dai rimborsi da terzi e delle sopravvenienze attive, sono risultati inferiori, a quelli dell'anno 2015, per un importo di €. 8.702.=.

COSTO DELLA PRODUZIONE

Il totale del costo della produzione ammonta complessivamente a € 1.379.839.=, è superiore, a quello dell'anno 2015, per un importo di €. 23.684.=, ed è così articolato: €. 707.100.= per costi per l'attività sportiva, €. 667.349.= per costi per il funzionamento e €5.390.= per oneri diversi di gestione. La differenza rispetto l'anno precedente (€23.684.=), è determinata dall'aumento delle spese per l'attività sportiva (€. 8.456.=), dall'aumento delle spese per il funzionamento (€. 31.261.=) compensato in parte dalla diminuzione degli accantonamenti per rischi ed oneri (€. 3.555.=) e degli oneri diversi di gestione (€12.478.=).

Costi per l'attività sportiva

Il totale dei costi dell'attività sportiva ammonta complessivamente a €. 707.100.=, è superiore, a quello dell'anno 2015, per un importo di €. 8.456.=, ed è così articolato: €. 232.042.= per costi per l'attività di alto livello (€175.380.= Alto livello ed €. 56.661.= per Rappresentative Nazionali) ed €. 475.059.= per costi per attività sportiva.

I costi per l'alto livello e per le Rappresentative Nazionali, nell'anno 2016, sono risultati superiori, a quelli dell'anno 2015, per un importo di €. 54.416.=, sono articolati come segue:

					Differenza	Diff. %
Partec. a Man. Sport. Naz./Intern. PO/AL	€ 32.284	13,91%	€ 9.209	5,18%	€ 23.076	251%
Allenamenti e stages	€ 109.062	47,00%	€ 84.514	47,58%	€ 24.548	29%
Funzionamento Commissioni Tecniche	€ -	0,00%	€ -	0,00%	€ -	-
Compensi per prestazioni contrattuali	€ 19.596	8,44%	€ 17.000	9,57%	€ 2.596	15%
Interventi per gli atleti	€ 14.438	6,22%	€ 8.531	4,80%	€ 5.907	69%
Spese per antidoping	€ -	0,00%	€ -	0,00%	€ -	-
Totale Preparazione Olimpica/Alto livello	€ 175.380	75,58%	€ 119.253	67,14%	€ 56.127	47%
Partecipaz. a Manif. sportive naz./inter.	€ 19.448	8,38%	€ 16.548	9,32%	€ 2.900	18%
Allenamenti e stages	€ 29.280	12,62%	€ 21.611	12,17%	€ 7.668	35%
Funzionamento Commissioni Tecniche	€ -	0,00%	€ -	0,00%	€ -	-
Compensi per prestazioni contrattuali	€ 6.000	2,59%	€ 4.200	2,36%	€ 1.800	43%
Interventi per gli atleti	€ 1.933	0,83%	€ 16.012	9,01%	€ -14.079	-88%
Spese per antidoping	€ -	0,00%	€ -	0,00%	€ -	-
Totale Rappresentative Nazionali	€ 56.661	24,42%	€ 58.372	32,86%	€ -1.711	-3%
					€ 54.416	31%

Le spese per l'alto livello, in relazione all'aumento delle spese per la preparazione degli atleti, sia presso le Società di appartenenza che presso il Centro Tecnico Federale, sono aumentate per un importo di €. 56.127.=.



FEDERAZIONE ITALIANA GIUOCO SQUASH



Le spese per le Rappresentative Nazionali sono diminuite per un importo di € 1.711.=.

I costi per l'attività sportiva, nell'anno 2016, sono risultati inferiori, a quelli dell'anno 2015, per un importo di € 45.960.=, e sono articolati come segue:

					Differenza	Diff. %
Organizzazione Manifestaz. Sportive	€ 9.103	1,92%	€ 14.994	2,88%	-€ 5.891	-39%
Organizz. Manifestazione Sportive	€ 144.729	30,47%	€ 103.661	19,90%	€ 41.068	40%
Partecipazione ad organismi internazionali	€ 5.687	1,20%	€ 6.200	1,19%	-€ 513	-8%
Formazione ricerca e documentazione	€ 5.198	1,09%	€ 6.243	1,20%	-€ 1.045	-17%
Promozione Sportiva	€ 51.931	10,93%	€ 115.195	22,11%	-€ 63.264	-55%
Contributi per l'attività sportiva	€ 72.475	15,26%	€ 83.625	16,05%	-€ 11.151	-13%
Gestione impianti sportivi	€ 30.735	6,47%	€ 33.726	6,47%	-€ 2.991	-9%
Altri costi per l'attività sportiva	€ 42.851	9,02%	€ 51.365	9,86%	-€ 8.514	-17%
Ammortamenti attività sportiva	€ 112.349	23,65%	€ 106.009	20,35%	€ 6.340	6%
Totale costi attività sportiva centrale	€ 475.059	100,00%	€ 521.019	100,00%	-€ 45.960	-9%
Attività sportiva struttura territoriale						
Costi attività sportiva Struttura Territoriale	€ -	0,00%	€ -	0,00%	€ -	-
					-€ 45.960	-9%

Le spese per le manifestazioni internazionali, nell'anno 2016, sono risultate inferiori, a quelle dell'anno 2015, per un importo di € 5.891.=

Le spese per le manifestazioni nazionali, nell'anno 2016, in relazione ad una diversa contabilizzazione delle spese per l'utilizzo dei campi del Centro Tecnico Federale ed in relazione a maggiori spese di trasferta e soggiorno, per premiazioni, per assistenza medica, sono risultate superiori, a quelle dell'anno precedente, per un importo di € 41.068.=,

Le spese per la partecipazione agli Organismi internazionali sono risultate inferiori, a quelle dell'anno 2015, per un importo di € 513.=.

Le spese per la formazione, ricerca e documentazione sono risultate inferiori, a quelle dell'anno 2015, per un importo di € 1.045.=.

Le spese per la promozione sportiva, nell'anno 2016, in relazione ad una diversa contabilizzazione delle spese per l'utilizzo dei campi del Centro Tecnico Federale ed in relazione a minori spese per attrezzature sportive e per i sostegni riservati alle Società, sono risultate inferiori, a quelle dell'anno 2015, per un importo di € 63.264.=.

Le spese per i contributi per l'attività sportiva, nell'anno 2016, in relazione alle minori contribuzioni riservate agli atleti partecipanti ai Campionati nazionali, sono risultate inferiori, a quelle dell'anno 2015, per un importo di € 11.151.=.

Le spese per la gestione del Centro Tecnico Federale, nell'anno 2016, sono risultate inferiori, a quelle dell'anno 2015, per un importo di € 2.991.=.

Le altre spese per l'attività sportiva sono risultate inferiori, a quelle dell'anno 2015, per un importo di € 8.514.=, in relazione ai minori costi assicurativi e ai minori costi per servizi.



FEDERAZIONE ITALIANA GIUOCO SQUASH



Gli ammortamenti per l'attività sportiva, nell'anno 2016, sono risultati superiori, a quelli dell'anno 2015, per un importo di €. 6.340.=, in relazione agli investimenti effettuati per il completamento del Centro Tecnico Federale e per l'acquisto di attrezzature sportive.

Costi per il funzionamento

Il totale dei costi per il funzionamento ammonta complessivamente ad € 667.349.=, è superiore, a quello dell'anno 2015, per un importo di €. 31.261.=, ed è così articolato:

					Differenza	Diff. %
Costi per il personale e collaborazioni	€ 397.382	59,55%	€ 390.235	61,35%	€ 7.147	2%
Organi e Commissioni federali	€ 160.372	24,03%	€ 154.287	24,26%	€ 6.085	4%
Costi per la comunicazione	€ -	0,00%	€ -	0,00%	€ -	-
Costi generali	€ 96.892	14,52%	€ 74.633	11,73%	€ 22.258	30%
Ammortamenti per funzionamento	€ 12.703	1,90%	€ 16.932	2,66%	€ -4.229	-25%
Totale	€ 667.349	100,00%	€ 636.088	100,00%	€ 31.261	5%
Funzionamento della struttura						
Costi di funzionamento Struttura	€ -	0,00%	€ -	0,00%	€ -	-
					€ 31.261	5%

Le spese per il personale, nell'anno 2016, sono risultate superiori, a quelle dell'anno 2015, per un importo di €. 7.147.=. La dinamica del costo del lavoro è di seguito evidenziata.

Le spese per gli Organi Federali e le Commissioni, nell'anno 2016, sono risultate superiori, a quelle dell'anno 2015, per un importo di €. 6.085.=. Nell'anno 2016 non si sono accertate spese per la comunicazione. Le spese generali, nell'anno 2016, in relazione all'incremento delle spese per le prestazioni giuridiche e fiscali, delle spese per manutenzione ordinaria e di altre spese generali, sono risultate superiori, a quelle dell'anno 2015, per un importo di €. 22.258.=. Gli ammortamenti per il funzionamento nell'anno 2016, sono risultati inferiori, a quelli dell'anno 2015, per un importo di €. 4.229.=.

Costi per il Personale

					Differenza	Diff. %
Salari e stipendi	€ 269.031	67,70%	€ 261.876	67,11%	7.155	3%
Oneri sociali	€ 79.066	19,90%	€ 78.685	20,16%	381	0%
TFR	€ 15.578	3,92%	€ 15.386	3,94%	192	1%
Altri costi	€ 33.707	8,48%	€ 34.289	8,79%	-1.735	-5%
					5.994	2%

L'aumento per salari e stipendi si è verificato in conseguenza dell'incremento della qualifica di una unità.

Situazione del personale

	Personale 2016			Personale 2015			Differenza		
	CONI	FSN	Coll.r	CONI	FSN	Coll.r	CONI	FSN	Coll.r
Dirigente									
Quadro		1			1			-	
D									
C		4			3			+1	
B		2			2			-	
A		1			2			-1	
Totale		8			6			-2	

Accantonamento per rischi ed oneri

Nel corrente esercizio non si è ritenuto di costituire accantonamenti per rischi ed oneri.



Oneri diversi di gestione

Gli oneri diversi di gestione sono così composti:

					Differenza	Diff. %
Imposte indirette, tasse e contributi	-€ 1.571	29,14%	-€ 1.409	7,89%	-162	11%
Minusvalenze	€ -	0,00%	€ -	0,00%	0	-
Perdite su crediti	€ -	0,00%	€ -	0,00%	0	-
Sopravvenienze e insussistenze passive	-€ 3.819	70,86%	-€ 16.459	92,11%	12.640	-77%
					12.478	-70%

Le imposte nell'anno 2016, sono risultate inferiori, a quelle dell'anno 2015, per un importo di € 162.=. Le sopravvenienze passive, che negli anni precedenti venivano indicate tra le componenti straordinarie di reddito, sono state incluse in questa categoria e sono sostanzialmente costituite da una maggiore rilevazione dei premi al personale. Le sopravvenienze passive sono inferiori a quelle dell'anno precedente per un importo pari ad € 12.640.=.

Proventi ed oneri finanziari

I proventi e gli oneri finanziari sono così composti:

					Differenza	Diff. %
Interessi attivi	€ 1	0,00%	€ 69	-0,21%	-68	-99%
Interessi passivi bancari	€ 8.068	-27,40%	€ 8.316	-25,73%	-248	-3%
Interessi passivi su mutui	€ 21.376	-72,60%	€ 24.072	-74,48%	-2.696	-11%
Altri oneri e proventi finanziari	€ -	0,00%	€ -	0,00%	0	-
PROVE					2.876	-9%

nell'anno 2016, in relazione alla diminuzione degli interessi passivi su mutui, sono risultati inferiori, a quelli dell'anno 2015, per un importo di € 2.876.=.

Imposte sul reddito

Le imposte sul reddito sono articolate come segue:

Descrizione	CONTO EC. 2016	% SU TOT.	CONTO EC. 2015	% SU TOT.	Differenza	Diff. %
IRAP	€ -	0,00%	€ -	-	0	-
IRES	-€ 48	100,00%	€ -	-	-48	-
TOTALE IMPOSTE SUL REDDITO	-€ 48	100,00%	€ -	-	-48	-

Compensi agli organi di gestione

Ai Consiglieri Federali ed alle Commissioni Federali, non sono riconosciute indennità. Al Presidente della Federazione, per l'espletamento dell'attività federale, è riconosciuta un'indennità annuale di carica deliberata dalla Giunta Nazionale Coni (€ 36.000.= lordi). Al Presidente del Collegio dei Revisori dei Conti è riconosciuto un compenso annuale di € 2.722.= ed un gettone di presenza di € 30.= per la partecipazione ad ogni riunione; ai componenti del Collegio dei Revisori dei Conti è riconosciuto un compenso annuale di € 2.268.= ed un gettone di presenza di € 30.= per la partecipazione ad ogni riunione.



INFORMATIVA SU IMPEGNI, GARANZIE E PASSIVITA' POTENZIALI

A favore della Federazione sono state prestate, per un importo totale di €. 1.866.471.=, le seguenti garanzie:

- fideiussione solidale, rilasciata dal Comune di Riccione, con deliberazione del Consiglio Comunale, n° 106 del 20 dicembre 2004, a favore dell'Istituto per il Credito Sportivo, per il mutuo, di €. 1.550.000.=, che lo stesso I.C.S. ha concesso alla Federazione per la realizzazione del centro tecnico federale.
- mandato di credito, rilasciato dal Comitato Olimpico Nazionale Italiano, con deliberazione della Giunta Esecutiva, n° 507 del 5 dicembre 2007, a favore dell'Istituto per il Credito Sportivo, per il mutuo integrativo, di €. 316.471.=, che lo stesso I.C.S. ha concesso alla Federazione per la realizzazione del centro tecnico federale.

EFFETTI RINVENIENTI DALL'APPLICAZIONE DEI NUOVI PRINCIPI CONTABILI NAZIONALI

In ottemperanza ai nuovi principi contabili, la Federazione ha provveduto alla riesposizione, secondo i nuovi principi contabili nazionali, ai soli fini comparativi, dello stato patrimoniale e del conto economico per l'esercizio che si è chiuso al 31.12.2015.

Disposizioni di prima applicazione utilizzate dalla Federazione

In linea generale i nuovi principi contabili nazionali prevedono la facoltà di rilevare in bilancio prospetticamente gli eventuali effetti derivanti dalle modifiche apportate rispetto alla precedente versione del principio contabile.

La Federazione si è avvalsa della facoltà, nella prima applicazione dei nuovi principi contabili nazionali, di non valutare i debiti e crediti al costo ammortizzato, perché irrilevante e di non aggiornare i crediti e debiti rilevati nello stato patrimoniale al 31.12.2015.

Effetti sugli schemi di stato patrimoniale e conto economico dell'esercizio 2015 riesposti

A seguito dell'eliminazione della sezione relativa ai componenti straordinari positivi e negativi di reddito, la Federazione ha riesposto: le sopravvenienze attive del 2015, pari ad € 14.130.=, nel conto Sopravvenienze ed insussistenze attive non iscrivibili in altre voci, inserito tra gli Altri ricavi della gestione ordinaria e le sopravvenienze passive, pari ad € 16.459.=, nel conto Sopravvenienze ed insussistenze passive non iscrivibili in altre voci, inserito tra gli Oneri diversi di gestione.


RENDICONTO FINANZIARIO

Descrizione entrate / uscite		2016	2015
A)		€ 157.181	€ 79.610
	FLUSSI DI TESORERIA DA GESTIONE ESERCIZI PRECEDENTI:		
	+ incassi di crediti da esercizi precedenti	53.266	126.585
	- pagamenti di debiti da esercizi precedenti	135.938	171.310
B)		€ 82.672	€ 44.725
	FLUSSI DI TESORERIA DA GESTIONE ES. CORRENTE:		
	Incassi da gestione economica		
	da contributi dal CONI	1.088.147	1.221.821
	da contributi dallo stato, regioni ed enti		1.750
	da quote dagli associati	27.288	18.740
	da ricavi da manifestazioni internazionali		6.000
	da ricavi da manifestazioni nazionali	54.820	50.600
	da ricavi da pubblicità e sponsorizzazione	1.539	-
	da altri ricavi della gestione ordinaria	24.496	19.088
	Totale incassi da gestione economica	€ 1.196.289	€ 1.317.979
	Entrate da dismissioni		
	di immobilizzazioni materiali	-	-
	di immobilizzazioni immateriali	-	-
	di immobilizzazioni finanziarie	-	-
	di attività finanziarie non immobilizzate	-	-
	Totale incassi da dismissione	€ -	€ -
	Entrate da gestione finanziaria		
	da accensione mutui	-	-
	da accensione prestiti	79.588	80.000
	da anticipazioni Coni	124.650	120.978
	per risconti passivi	33.766	34.005
	da interessi attivi bancari e postali	-	-
	Totale entrate da gestione finanziaria	€ 238.004	€ 234.981
C1)		€ 1.434.293	€ 1.552.960
	Uscite da gestione economica		
	per attività sportiva centrale	452.559	532.804
	per attività sportiva periferica	-	-
	per funzionamento centrale	592.227	532.814
	per funzionamento periferico	-	-
	per imposte	48	1.409
	Totale pagamenti da gestione economica	€ 1.044.835	€ 1.067.027
	Uscite da investimenti		
	per immobilizzazioni materiali	61.804	38.338
	per immobilizzazioni immateriali	-	-
	per immobilizzazioni finanziarie	-	-
	per attività finanziarie non immobilizzate	-	-
	Totale pagamenti da investimenti	€ 61.804	€ 38.338
	Uscite da gestione finanziaria		
	per rimborso mutui	137.800	135.104
	per rimborso prestiti	-	100.000
	per risconti attivi e anticipi	64.757	57.876
	da interessi passivi bancari/postali	29.442	32.319
	Totale uscite da gestione finanziaria	€ 232.000	€ 325.299
C2)		€ 1.338.639	€ 1.430.664
D)= C1-C2		€ 95.655	€ 122.296
E)= A+B+D	SALDO DI TESORERIA ALLA FINE DELL'ESERCIZIO	€ 170.164	€ 157.181



La situazione finanziaria espone un ammontare del saldo di tesoreria, al 1 Gennaio 2016, pari ad €. 157.181.=, che, sommato ai flussi di tesoreria (riscossioni e pagamenti), relativi agli anni precedenti e alla gestione dell'esercizio corrente, così come dettagliati nel prospetto, determina un saldo di tesoreria, al 31 dicembre 2016, pari ad €. 170.164.=.

I flussi in entrata dell'esercizio corrente sono pari ad €. 1.434.293.=.

La gestione che ha maggiormente contribuito alla generazione dei flussi in entrata è quella economica (€. 1.196.289.=), al cui interno vengono rilevati gli incassi dei contributi erogati dal Coni (€. 1.088.147.=), gli incassi delle quote degli associati (€ 27.288.=), i ricavi da manifestazioni nazionali (€ 54.820.=), i ricavi da pubblicità e sponsorizzazioni (€ 1.539.=) e gli altri ricavi della gestione ordinaria (€ 24.496.=).

I ricavi dalla gestione finanziaria (€. 238.004.=) sono composti dall'anticipo dei contributi Coni richiesto alla Banca Popolare dell'Emilia Romagna (€ 79.588.=), dall'incasso degli anticipi dei contributi Coni (€. 124.650.=) e dall'incasso di quote degli associati di competenza dell'anno successivo (€. 33.766.=).

I flussi in uscita dell'esercizio corrente sono pari ad €. 1.338.639.=.

Di questi, la gestione più rilevante è quella economica (€. 1.044.835.=) composta dal pagamento dei costi sostenuti per l'attività sportiva (€. 452.559.=), dai costi per il funzionamento (€. 592.227.=) e dal pagamento delle imposte (€. 48.=).

I costi relativi alle immobilizzazioni materiali (€. 61.804.=) riguardano interventi di miglioria del Centro Tecnico Federale (€. 22.556.=), l'acquisto di macchine ed attrezzature sportive per l'attività sportiva federale (€. 25.150.=), l'acquisto di macchine ed arredi per gli uffici federali (€. 11.724.=) e le spese iniziali per la realizzazione di un impianto di squash, a Roma, all'interno dello stadio della Farnesina (€ 2.374.=).

I costi per la gestione finanziaria (€. 232.000.=), riguardano il rimborso dei mutui, contratti con l'Istituto per il Credito Sportivo, per la realizzazione del Centro Tecnico Federale (€. 137.800.=), il pagamento di spese di competenza dell'anno 2017 (€. 64.757.=) ed il pagamento degli interessi passivi bancari e su mutui (€. 29.442.=),

Contenziosi

Si è appena concluso il secondo grado del contenzioso riguardante le inadempienze dello "Squash Club Bolzano", condannato, in entrambi i gradi di giudizio, a risarcire i danni subiti dalla Figs, quantificati pari ad €. 19.346.=.

RELAZIONE DELLA SOCIETÀ DI REVISIONE INDIPENDENTE

Al Presidente Federale della Federazione Italiana Giuoco Squash

Abbiamo svolto la revisione contabile del bilancio d'esercizio della Federazione Italiana Giuoco Squash (la "Federazione"), costituito dallo stato patrimoniale al 31 dicembre 2016, dal conto economico e dal rendiconto finanziario per l'esercizio chiuso a tale data e dalla nota integrativa.

Responsabilità del Presidente Federale per il bilancio d'esercizio

Il Presidente Federale è responsabile per la redazione del bilancio d'esercizio che fornisca una rappresentazione veritiera e corretta in conformità alle norme che ne disciplinano i criteri di redazione.

Responsabilità della società di revisione

E' nostra la responsabilità di esprimere un giudizio sul bilancio d'esercizio sulla base della revisione contabile. Abbiamo svolto la revisione contabile in conformità ai principi di revisione internazionali (ISA Italia) elaborati ai sensi dell'art. 11, del D. Lgs. 39/10. Tali principi richiedono il rispetto di principi etici, nonché la pianificazione e lo svolgimento della revisione contabile al fine di acquisire una ragionevole sicurezza che il bilancio d'esercizio non contenga errori significativi.

La revisione contabile comporta lo svolgimento di procedure volte ad acquisire elementi probativi a supporto degli importi e delle informazioni contenuti nel bilancio d'esercizio. Le procedure scelte dipendono dal giudizio professionale del revisore, inclusa la valutazione dei rischi di errori significativi nel bilancio d'esercizio dovuti a frodi o a comportamenti o eventi non intenzionali. Nell'effettuare tali valutazioni del rischio, il revisore considera il controllo interno relativo alla redazione del bilancio d'esercizio della Federazione che fornisca una rappresentazione veritiera e corretta al fine di definire procedure di revisione appropriate alle circostanze, e non per esprimere un giudizio sull'efficacia del controllo interno dell'impresa. La revisione contabile comprende altresì la valutazione dell'appropriatezza dei principi contabili adottati, della ragionevolezza delle stime contabili effettuate dal Direttore Generale, nonché la valutazione della presentazione del bilancio d'esercizio nel suo complesso.

Riteniamo di aver acquisito elementi probativi sufficienti ed appropriati su cui basare il nostro giudizio.

Giudizio


A nostro giudizio, il bilancio d'esercizio fornisce una rappresentazione veritiera e corretta della situazione patrimoniale e finanziaria della Federazione Italiana Giuoco Squash al 31 dicembre 2016, del risultato economico e dei flussi di cassa per l'esercizio chiuso a tale data in conformità alle norme italiane che ne disciplinano i criteri di redazione.

Altri aspetti

Il bilancio d'esercizio della Federazione Italiana Giuoco Squash per l'esercizio chiuso il 31 dicembre 2015 è stato sottoposto a controllo contabile da parte del Collegio dei Revisori dei Conti che, il 16 aprile 2016, ha espresso un giudizio positivo sulla rappresentazione veritiera del bilancio e ha formulato parere favorevole all'approvazione di tale bilancio.

La presente relazione è emessa a titolo volontario, stante il fatto che lo statuto della Federazione Italiana Giuoco Squash stabilisce che il controllo contabile sia conferito al Collegio dei Revisori dei Conti.

DELOITTE & TOUCHE S.p.A.


Claudio Lusa
Socio

Roma, 9 marzo 2017

Incontra: Bari Bergamo Bologna Brescia Cagliari Firenze Genova Milano Napoli Padova Palermo Parma Roma Torino Treviso Verona

Sede Legale: Via Tortona, 25 - 20144 Milano | Capitale Sociale: Euro 10.328.220,00

Codice Fiscale/Registro delle Imprese Milano n. 03049560166 - REA Milano n. 1720239 - Partita IVA/IT 03049560166

Deloitte & Touche si riferisce a una o più delle seguenti entità: Deloitte Touche Tohmatsu Limited, una società inglese a responsabilità limitata ("DTL"), le member firm aderenti al suo network e le entità a esse correlate ("DTT"), o ciascuna delle sue member firm, sono enti giuridicamente separate e indipendenti tra loro. DTT (denominate anche "Deloitte Global") non fornisce servizi ai clienti. Si invita a leggere l'informazione completa relativa alla descrizione della struttura legale di Deloitte Touche Tohmatsu Limited e delle sue member firm al sito www.deloitte.com/about.

Deloitte & Touche S.p.A.





FEDERAZIONE ITALIANA GIUOCO SQUASH

VERBALE VERIFICA COLLEGIO DEI REVISORI DEI CONTI – 2 MARZO 2017

In data 2 marzo 2017 alle ore 11.00 presso il CONI, Piazzale Bosis ROMA a seguito di regolare convocazione, si è riunito il Collegio dei Revisori dei Conti della Federazione Italiana Gioco Squash per predisporre la relazione al bilancio consuntivo 2016 della FIGS.

Sono presenti alla riunione odierna: i signori Vincenzo Adinolfi, Giampiero Riccardi, assistiti dal Segretario Tesoriere Davide Monti, assente giustificato il revisore Maria Rita Cappelletta.


Alle ore 12.00 si conclude questa verifica periodica, previa stesura, lettura ed approvazione del presente verbale.


Il Collegio dei Revisori dei Conti

Vincenzo Adinolfi

Giampiero Riccardi

Roma 2 marzo 2017




-----



FEDERAZIONE ITALIANA GIUOCO SQUASH

**RELAZIONE DEL COLLEGIO DEI REVISORI DEI CONTI AL
BILANCIO D'ESERCIZIO AL 31 DICEMBRE 2016**

Premessa

Il Collegio dei Revisori dei Conti, nell'espletamento del mandato affidatogli, ha provveduto ad eseguire tutte le attività di controllo e vigilanza previste dai principi e criteri del regolamento di contabilità delle FSN e DSA emanati dal CONI, che trovano applicazione nei punti di seguito indicati.

1. Controllo amministrativo – gestionale

Il Collegio ha partecipato alle riunioni del Consiglio Federale e della Giunta esecutiva svoltesi nel rispetto delle norme statutarie che ne disciplinano il funzionamento, ha ottenuto informazioni dallo stesso Consiglio sul generale andamento della gestione e sulle operazioni di maggior rilievo effettuate dalla Federazione, e quindi può ragionevolmente assicurare che le decisioni adottate dal Consiglio sono conformi alla legge e allo statuto Federale.

Il Collegio, in corso d'anno, ha valutato e vigilato sull'adeguatezza del sistema amministrativo e contabile, nonché sull'affidabilità di quest'ultimo a rappresentare correttamente i fatti di gestione e non ha particolari osservazioni da riferire.

2. Controllo contabile

Il Collegio, sulla base della legge e dello statuto, ha verificato la regolare tenuta della contabilità e la rispondenza delle scritture contabili ai valori iscritti in bilancio.

Il Collegio ha esaminato il bilancio trasmesso dagli uffici amministrativi compilato nel rispetto dei Principi e Criteri deliberati dal Consiglio Nazionale del CONI.

Il bilancio d'esercizio è composto dalla relazione sulla gestione, dallo stato patrimoniale, dal conto economico e dalla nota integrativa, nonché dai relativi allegati.

Il Collegio ha proceduto alla verifica del bilancio, con riferimenti ai seguenti aspetti:

- osservanza delle norme che presiedono la formazione, l'impostazione del bilancio dell'esercizio e la relazione sulla gestione predisposta dal Presidente della Federazione;
- correttezza dei risultati economici della gestione e della situazione patrimoniale di fine esercizio;
- esattezza e chiarezza dei dati contabili presentati nei prospetti di bilancio e nei relativi allegati.

Le risultanze del Bilancio si compendiano nei seguenti valori:



Stato patrimoniale

Descrizione	Stato patrimoniale 2016	Stato patrimoniale 2015	Differenza 2016/2015	
	Valore	Valore	Valore	%
Immobilizzazioni	1.278.301	1.351.548	- 73.247	- 5%
Attivo circolante	296.033	259.161	36.872	14%
Ratei e risconti	36.186	57.702	- 21.517	- 37%
ATTIVO	1.610.520	1.668.412	- 57.892	- 3%
Patrimonio netto	52.964	50.911	2.053	4%
Fondo per rischi ed oneri	0	3.555	- 3.555	- 100%
Trattamento di fine rapporto	71.712	84.586	- 12.874	- 15%
Debiti	1.288.331	1.320.355	- 32.024	- 2%
Ratei e risconti	197.513	209.005	- 11.491	- 5%
PASSIVO	1.610.520	1.668.412	- 57.892	- 3%

Conto economico

Descrizione	Ultimo Preventivo 2016	Variazioni		Conto economico 2016	Conto economico 2015	Differenza 2016/2015 Valore
		In aumento	In diminuzione			
Attività centrale						
Contributi CONI	1.169.251	78.596	0	1.247.847	1.369.195	- 121.348
Contributi dello Stato, Regione, Enti Locali	2.500	0	567	1.933	1.750	183
Quote degli associati	74.352	2.219	0	76.571	80.984	- 4.413
Ricavi da Manifestazioni Internazionali	0	0	0	0	6.000	- 6.000
Ricavi da Manifestazioni Nazionali	56.200	0	1.380	54.820	50.600	4.220
Ricavi da pubblicità e sponsorizzazioni	1.000	4.715	0	5.715	0	5.715
Altri ricavi della gestione ordinaria	22.000	2.496	0	24.496	33.198	- 8.702
Totale attività centrale	1.325.303	88.026	1.947	1.411.381	1.541.727	- 130.346

Attività strutt.**Territoriale**

Contributi enti pubblici	0	0	0	0	0	0
Altri ricavi	0	0	0	0	0	0
Totale Attività Territoriale	0	0	0	0	0	0

VALORE PRODUZIONE	1.325.303	88.028	1.947	1.411.381	1.541.727	- 130.346
--------------------------	------------------	---------------	--------------	------------------	------------------	------------------

Attività**sportiva**

Centrale	676.445	30.655	0	707.100	698.644	8.456
Struttura territoriale	0	0	0	0	0	0
Totale Attività sportiva	676.445	30.655	0	707.100	698.644	8.456

Funzionamento

Centrale	624.700	42.649	0	667.349	638.088	31.261
Struttura territoriale	0	0	0	0	0	0
Totale Funzionamento	624.700	42.649	0	667.349	638.088	31.261

Acc.to rischi ed oneri	0	0	0	0	3.555	- 3.555
Acc.to sval. crediti	0	0	0	0	0	0
Oneri diversi di gestione	0	5.390	0	5.390	17.868	- 12.478

COSTO PRODUZIONE	1.301.145	78.694	0	1.379.839	1.356.1155	23.684
-------------------------	------------------	---------------	----------	------------------	-------------------	---------------

RISULTATO OPERATIVO	24.158	9.334	1.947	31.542	185.572	- 154.030
----------------------------	---------------	--------------	--------------	---------------	----------------	------------------

Proventi/oneri finanziari	-23.449	0	5.993	- 29.442	- 32.319	2.876
Imposte e tasse	- 500	452	0	- 48	0	-48

RISULTATO ESERCIZIO	209	452	5.993	2.052	153.253	- 151.202
----------------------------	------------	------------	--------------	--------------	----------------	------------------

Con riguardo ai criteri di valutazione adottati per la predisposizione del bilancio. || Collegio segnala quanto segue:



5



- i criteri di valutazione, illustrati in nota integrativa, sono conformi a quanto previsto negli Indirizzi e Norme di Contabilità del CONI e nella relativa circolare illustrativa;
- i suddetti criteri di valutazione sono stati correttamente applicati dalla Federazione;
- i criteri di valutazione sono i medesimi del bilancio relativo all'esercizio precedente ed è quindi possibile procedere alla comparazione fra i due bilanci.

Dall'analisi delle risultanze di bilancio, emerge che:

- La Federazione ha chiuso con un risultato positivo di circa 2 mila Euro rispetto agli oltre 152 mila euro dell'esercizio precedente, per l'effetto combinato di una riduzione dei ricavi di circa 130 mila Euro, di un aumento dei costi dell'attività sportiva di circa 8 mila Euro, di un aumento dei costi di funzionamento di circa 31 mila Euro ed una riduzione di accantonamenti ed oneri diversi per circa 16 mila euro ed una riduzione degli oneri finanziari di circa 3 mila euro.
- La Federazione è in **equilibrio economico**. Il risultato realizzato nell'esercizio appena chiuso consente di adeguare in misura appropriata il fondo di dotazione patrimoniale.
- La Federazione ha chiuso l'esercizio in **equilibrio finanziario**, come evidenziato dalla situazione di tesoreria dalla quale emerge che il saldo finale è positivo per Euro 170.164.
Le principali aree che hanno generato risorse finanziarie sono state le seguenti:
Contributi Coni per Euro 1.088.147; altre entrate di gestione economica per Euro 108.142; altre entrate di natura finanziaria per Euro 238.004; incassi di crediti di esercizi precedenti per Euro 53.266.
Le principali aree che hanno assorbito risorse finanziarie sono state le seguenti:
Uscite da attività sportiva per Euro 452.559; uscite per funzionamento centrale Euro 592.227; altre uscite di gestione per Euro 48; uscite per investimenti per Euro 61.804 uscite di natura finanziaria Euro 232.000 di cui 137.800 per rimborso mutui; pagamenti di debiti di esercizi precedenti per Euro 135.938.
- La Federazione ha chiuso l'esercizio in **equilibrio patrimoniale**, come evidenziato dallo stato patrimoniale dal quale risulta un patrimonio netto positivo pari a Euro 52.964.
- Le principali cause delle variazioni del valore della produzione rispetto all'esercizio precedente sono relative a:
Contributi CONI Euro – 121.348
Le principali cause delle variazioni del costo della produzione sono relative a:
Costi per attività sportiva Euro + 8.456
Costi di funzionamento + 31.261


3. Giudizio / parere

In conclusione, per quanto di competenza del Collegio, esprimiamo il nostro giudizio positivo sulla rappresentazione veritiera del bilancio nonché della relazione sulla gestione e formuliamo quindi parere favorevole all'approvazione del bilancio economico - patrimoniale al 31 dicembre 2016 ed alla destinazione del risultato di esercizio .

Il Collegio dei Revisori dei Conti

Vincenzo Adinolfi

Giampiero Riccardi



Two handwritten signatures in black ink are positioned over two horizontal dashed lines. The first signature is above the line and the second is below it.

Roma, 2 marzo 2017



Two handwritten signatures are located in the lower right quadrant of the page. The top signature is in black ink and the bottom one is in blue ink.

