

RELAZIONE DELLA SOCIETÀ DI REVISIONE INDIPENDENTE

Al Presidente Federale della Federazione Italiana Giuoco Squash

Giudizio

Abbiamo svolto la revisione contabile del bilancio d'esercizio della Federazione Italiana Giuoco Squash (la Federazione) costituito dallo stato patrimoniale al 31 dicembre 2017, dal conto economico, dal rendiconto finanziario per l'esercizio chiuso a tale data e dalla nota integrativa.

A nostro giudizio, il bilancio d'esercizio della Federazione al 31 dicembre 2017 è stato redatto, in tutti gli aspetti significativi, in conformità ai criteri di redazione illustrati nella nota integrativa.

Elementi alla base del giudizio

Abbiamo svolto la revisione contabile in conformità ai principi di revisione internazionali (ISA Italia). Le nostre responsabilità ai sensi di tali principi sono ulteriormente descritte nella sezione *Responsabilità della società di revisione per la revisione contabile del bilancio d'esercizio* della presente relazione. Siamo indipendenti rispetto alla Federazione in conformità alle norme e ai principi in materia di etica e di indipendenza applicabili nell'ordinamento italiano alla revisione contabile del bilancio. Riteniamo di aver acquisito elementi probativi sufficienti ed appropriati su cui basare il nostro giudizio.

Altri aspetti

La presente relazione è emessa a titolo volontario stante il fatto che lo statuto della Federazione Italiana Giuoco Squash stabilisce che il controllo contabile sia conferito al Collegio dei Revisori dei Conti.

Responsabilità del Presidente e del Collegio dei Revisori dei Conti per il bilancio d'esercizio

Il Presidente Federale è responsabile per la redazione del bilancio d'esercizio in conformità ai criteri di redazione illustrati nella nota integrativa e, nei termini previsti dalla legge, per quella parte del controllo interno dagli stessi ritenuta necessaria per consentire la redazione di un bilancio che non contenga errori significativi dovuti a frodi o a comportamenti o eventi non intenzionali.

Il Presidente Federale è responsabile per la valutazione della capacità della Federazione di continuare ad operare come un'entità in funzionamento e, nella redazione del bilancio d'esercizio, per l'appropriatezza dell'utilizzo del presupposto della continuità aziendale, nonché per una adeguata informativa in materia. Il Presidente Federale utilizza il presupposto della continuità aziendale nella redazione del bilancio d'esercizio a meno che abbia valutato che sussistono le condizioni per la liquidazione della Federazione o per l'interruzione dell'attività o non abbia alternative realistiche a tali scelte.

Il Collegio dei Revisori dei Conti ha la responsabilità della vigilanza, nei termini previsti dalla legge, sul processo di predisposizione dell'informativa finanziaria della Federazione.

Responsabilità della società di revisione per la revisione contabile del bilancio d'esercizio


I nostri obiettivi sono l'acquisizione di una ragionevole sicurezza che il bilancio d'esercizio nel suo complesso non contenga errori significativi, dovuti a frodi o a comportamenti o eventi non intenzionali, e l'emissione di una relazione di revisione che includa il nostro giudizio. Per ragionevole sicurezza si intende un livello elevato di sicurezza che, tuttavia, non fornisce la garanzia che una revisione contabile svolta in conformità ai principi di revisione internazionali (ISA Italia) individui sempre un errore significativo, qualora esistente. Gli errori possono derivare da frodi o da comportamenti o eventi non intenzionali e sono considerati significativi qualora ci si possa ragionevolmente attendere che essi, singolarmente o nel loro insieme, siano in grado di influenzare le decisioni economiche prese dagli utilizzatori sulla base del bilancio d'esercizio.

Nell'ambito della revisione contabile svolta in conformità ai principi di revisione internazionali (ISA Italia), abbiamo esercitato il giudizio professionale e abbiamo mantenuto lo scetticismo professionale per tutta la durata della revisione contabile. Inoltre:

- abbiamo identificato e valutato i rischi di errori significativi nel bilancio d'esercizio, dovuti a frodi o a comportamenti o eventi non intenzionali; abbiamo definito e svolto procedure di revisione in risposta a tali rischi; abbiamo acquisito elementi probativi sufficienti ed appropriati su cui basare il nostro giudizio. Il rischio di non individuare un errore significativo dovuto a frodi è più elevato rispetto al rischio di non individuare un errore significativo derivante da comportamenti o eventi non intenzionali, poiché la frode può implicare l'esistenza di collusioni, falsificazioni, omissioni intenzionali, rappresentazioni fuorvianti o forzature del controllo interno;
- abbiamo acquisito una comprensione del controllo interno rilevante ai fini della revisione contabile allo scopo di definire procedure di revisione appropriate nelle circostanze e non per esprimere un giudizio sull'efficacia del controllo interno della Federazione;
- abbiamo valutato l'appropriatezza dei principi contabili utilizzati nonché la ragionevolezza delle stime contabili effettuate dal Presidente Federale, inclusa la relativa informativa;
- siamo giunti ad una conclusione sull'appropriatezza dell'utilizzo da parte del Presidente Federale del presupposto della continuità aziendale e, in base agli elementi probativi acquisiti, sull'eventuale esistenza di una incertezza significativa riguardo a eventi o circostanze che possono far sorgere dubbi significativi sulla capacità della Federazione di continuare ad operare come un'entità in funzionamento. In presenza di un'incertezza significativa, siamo tenuti a richiamare l'attenzione nella relazione di revisione sulla relativa informativa di bilancio, ovvero, qualora tale informativa sia inadeguata, a riflettere tale circostanza nella formulazione del nostro giudizio. Le nostre conclusioni sono basate sugli elementi probativi acquisiti fino alla data della presente relazione. Tuttavia, eventi o circostanze successivi possono comportare che la Federazione cessi di operare come un'entità in funzionamento;
- abbiamo valutato la presentazione, la struttura e il contenuto del bilancio d'esercizio nel suo complesso, inclusa l'informativa, e se il bilancio d'esercizio rappresenti le operazioni e gli eventi sottostanti in modo da fornire una corretta rappresentazione.

Abbiamo comunicato ai responsabili delle attività di governance, identificati ad un livello appropriato come richiesto dagli ISA Italia, tra gli altri aspetti, la portata e la tempistica pianificate per la revisione contabile e i risultati significativi emersi, incluse le eventuali carenze significative nel controllo interno identificate nel corso della revisione contabile.

DELOITTE & TOUCHE S.p.A.



Claudio Martino
Director

Roma, 6 aprile 2018



FEDERAZIONE ITALIANA GIUOCO SQUASH

BILANCIO CONSUNTIVO ESERCIZIO 2017

Federazione Italiana Giuoco Squash


Associazione senza fini di lucro con personalità giuridica di diritto privato

- Sede legale - Via Nino Oxilia, n° 21 - 00197 Roma

Sede Operativa - Viale Forlimpopoli, n° 5 - 47838 Riccione (RN)

Codice fiscale 96072950585 - Partita I.V.A. 02149711000

Federazione Sportiva Nazionale riconosciuta dal CONI





FEDERAZIONE ITALIANA GIUOCO SQUASH

INDICE DEL DOCUMENTO

ORGANI FEDERALI

BILANCIO CONSUNTIVO D'ESERCIZIO 2017

Relazione sulla gestione

Relazione sull'attività svolta

Stato Patrimoniale

Conto Economico


Rendiconto finanziario

NOTA INTEGRATIVA

Criteri di formazione e valutazione

Contenuto delle poste di bilancio

Notizie integrative





FEDERAZIONE ITALIANA GIUOCO SQUASH

ORGANI FEDERALI

Consiglio Federale:

Presidente

Piero Bartoletti

Vice Presidente

Massimiliano Cipolletta

Consigliere

Pier Maria Spettoli

Consigliere in rappresentanza degli Atleti

Marco Micoli

Consigliere in rappresentanza dei Tecnici

Salvatore Speranza

Collegio dei Revisori dei Conti:

Presidente

Vincenzo Adinolfi

Sindaco effettivo Coni

Luciano Ragone

Sindaco effettivo Coni

Manuela Vicini

Federazione Italiana Giuoco Squash
FIGS
Il Presidente



FEDERAZIONE ITALIANA GIUOCO SQUASH

BILANCIO CONSUNTIVO D'ESERCIZIO 2017

RELAZIONE SULLA GESTIONE

[Handwritten Signature]
Il Presidente



FEDERAZIONE ITALIANA GIUOCO SQUASH

SINTESI DEI RISULTATI DELLA GESTIONE

CONTO ECONOMICO

Il conto economico 2017, espone una Perdita d'esercizio di €. 25.478,73.=, così determinata:

Valore della produzione	€.	1.514.773.=
Costo della produzione	€.	1.502.035.=

Differenza valore e costo della produzione	€.	12.738.=
Proventi e Oneri finanziari	€.	- 23.536.=
Imposte sul reddito	€.	- 14.681.=


Perdita d'esercizio	€.	- 25.478.=

Tra i ricavi, le voci di maggiore consistenza sono rappresentate dai contributi Coni (€. 1.345.751.=), che hanno rappresentato l'88,84% dei ricavi, dalle quote degli associati (€. 66.631.=), che hanno rappresentato il 4,40% dei ricavi, dai ricavi per manifestazioni nazionali (€. 54.000.=), che hanno rappresentato il 3,56% dei ricavi, dai ricavi da pubblicità e sponsorizzazioni (€. 25.986.=), che hanno rappresentato l'1,72% dei ricavi e dagli altri ricavi della gestione ordinaria (€. 22.406.=).

Tra i costi per l'attività sportiva, le voci di maggiore consistenza sono rappresentate dalle spese per l'attività delle Squadre Nazionali (€. 216.531.=), che hanno rappresentato il 14,76% dei costi, dalle spese per manifestazioni sportive nazionali ed internazionali (€. 175.593.=), che hanno rappresentato l'11,97% dei costi, dai contributi concessi alle Società Affiliate (€. 62.581.=), che hanno rappresentato il 4,26% dei costi, dai costi per la Promozione Sportiva (€. 93.566.=), che hanno rappresentato il 6,38% dei costi, dagli altri costi per l'attività sportiva (€. 26.760.=) che hanno rappresentato l'1,82% dei costi e dalle spese per la gestione del Centro Tecnico Federale (€. 29.479.=) che hanno rappresentato il 2,01% dei costi. Le spese per la partecipazione agli organismi internazionali (€. 8.137.=) hanno rappresentato lo 0,55% dei costi. Le spese per la formazione e ricerca (€. 5.205.=) hanno rappresentato lo 0,35% dei costi. Gli ammortamenti per attività sportiva (€. 113.283.=) hanno rappresentato il 7,72% dei costi.

Nel complesso i costi per l'attività sportiva (€. 731.135.=) hanno rappresentato il 49,83% del totale dei costi.

Tra i costi per il funzionamento, le voci di maggiore consistenza sono rappresentate dai costi per il personale (€. 436.263.=), che hanno rappresentato il 29,73% dei costi, dalle spese per gli Organi e le Commissioni federali (€. 195.503.=), che hanno rappresentato il 13,32% dei costi e dai Costi Generali (€. 93.231.=), che


il Presidente



FEDERAZIONE ITALIANA GIUOCO SQUASH

hanno rappresentato il 6,35% dei costi. Gli ammortamenti per il funzionamento (€. 11.206.=) hanno rappresentato l'1,52% dei costi.

Nel complesso i costi per il funzionamento (€. 736.202.=) hanno rappresentato il 50,17% del totale dei costi.

La Perdita d'esercizio si è venuta a creare a causa di spese imprevedibili, ma indifferibili, parzialmente compensate da risparmi ottenuti su vari capitoli di spesa, quali ad esempio:

- € 10.653.= per lo svolgimento dell'Assemblea Nazionale;
- € 12.307.= per l'incremento dell'accantonamento per rischi su crediti;
- € 9.500.= per lo svolgimento del Torneo internazionale "Open d'Italia";
- € 14.681.= per maggiori spese per imposte.

DESTINAZIONE DEI CONTRIBUTI CONI

I contributi per l'alto livello e per l'attività sportiva che il Coni ha erogato, alla Figs, nell'anno 2017 per un totale di €. 805.265.=, sono stati destinati secondo alcune priorità istituzionali, quali:

- spese per l'attività e per le trasferte delle Squadre Nazionali;
- spese per manifestazioni sportive;
- premi e contributi alle Società per la loro partecipazione all'attività agonistica;
- spese per i corsi dei tecnici federali;
- spese per la promozione sportiva;
- spese per il centro tecnico federale.

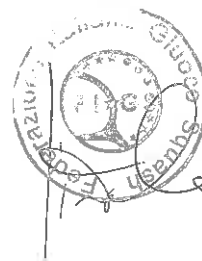
Il contributo per gli uffici federali che il Coni ha erogato, alla Figs, nell'anno 2017, per un totale di €. 50.000.=, è stato destinato, in coerenza la sua finalità, a parziale copertura dei costi per gli uffici federali.

Il contributo per il personale federale che il Coni ha erogato, alla Figs, nell'anno 2017, per un totale di €. 435.486.=, è stato destinato in coerenza la sua finalità ed è gestito attraverso un apposito conto corrente bancario.

Il contributo, a fondo perduto, che il Coni ha erogato alla Figs, nell'anno 2010, per il centro tecnico federale, pari ad €. 250.000.=, è stato rateizzato, secondo la sua finalità, per i restanti 20 anni di disponibilità di utilizzo dell'impianto. Nell'anno 2017 si è, quindi, accertata, nei ricavi correnti, la quota di €. 12.500.=.

Il contributo per il compenso del Presidente, di €. 36.000.=, che il Coni ha assegnato, alla Figs, nell'anno 2017, è stato destinato in coerenza con la sua finalità.

Il restante contributo è stato destinato, in coerenza con la sua finalità, per la certificazione di bilancio (€. 6.500.=).



Il Presidente 5




FEDERAZIONE ITALIANA GIUOCO SQUASH

ADEMPIMENTI RELATIVI ALL'INCLUSIONE DELLA FEDERAZIONE NELL'ELENCO DEGLI ENTI PUBBLICI ADOTTATO DALL'ISTAT

In relazione all'inclusione della Federazione Italiana Giuoco Squash nell'elenco delle pubbliche Amministrazioni, si è provveduto ai seguenti adempimenti:


- in riferimento a quanto stabilito dal D.L. del 25 febbraio 2010 si è provveduto a comunicare al Dipartimento del Tesoro, con modalità telematica, le informazioni mensili riguardanti i conti correnti bancari e di tesoreria;
- in riferimento a quanto stabilito dall'articolo 14, comma 3 della legge 31 dicembre 2009, n° 196 e dalla Determina del Ragioniere Generale dello Stato, n° 98925 del 16/11/2012, si è provveduto a comunicare alla Ragioneria generale dello Stato, con modalità telematica, i dati mensili di cassa;
- in riferimento a quanto stabilito dalla Legge 31 dicembre 2009, n. 196, (Legge di contabilità e finanza pubblica) si è provveduto ad inviare alla Ragioneria Generale dello Stato, con modalità telematica, sulla base di appositi schemi di bilancio messi a disposizione dalla stessa Ragioneria, i bilanci di previsione ed i bilanci consuntivi federali;
- in riferimento a quanto stabilito dal titolo V° del decreto legislativo n. 165/2001, si è provveduto ad inviare alla Ragioneria Generale dello Stato, con modalità telematica, sulla base di appositi schemi di bilancio messi a disposizione dalla stessa Ragioneria, la rilevazione sul Conto annuale del Pubblico Impiego, che raccoglie i dati sulla consistenza e sui costi del personale della Pubblica Amministrazione e la relativa Relazione Illustrativa;
- in riferimento al programma statistico nazionale ISTAT, che prevede la rilevazione dei bilanci consuntivi delle Istituzioni pubbliche, si è provveduto ad inviare, allo stesso ISTAT, con modalità telematica, sulla base di appositi schemi di bilancio, i bilanci consuntivi federali.
- in ossequio al programma statistico nazionale ISTAT, si è provveduto a redigere ed inviare, allo stesso ISTAT, con modalità telematica:
 - ✓ la rilevazione di informazioni, dati e documenti, necessari alla classificazione di unità economiche nei settori istituzionali stabiliti dal Sistema Europeo dei Conti Nazionali e Regionali della Comunità (SEC 2010);
 - ✓ la rilevazione sulla struttura delle retribuzioni.
- In riferimento a quanto stabilito dal Decreto del Ministro dell'Economia del 30 luglio 2010 e in attuazione dell'art. 2, comma 222 della Legge 191/2009, periodi undicesimo e dodicesimo, si è provveduto a compilare con modalità telematica, al Dipartimento del Tesoro, la rilevazione annuale delle consistenze degli attivi delle Amministrazioni pubbliche.


Il Presidente



FEDERAZIONE ITALIANA GIUOCO SQUASH

- In riferimento a quanto stabilito dal Decreto del Presidente del Consiglio dei Ministri del 25 settembre 2014, art. 4, si è provveduto a comunicare al Dipartimento della Funzione Pubblica i dati per il censimento permanente delle autovetture di servizio per l'anno 2017;
- In riferimento a quanto stabilito dall'articolo 1, commi da 209 a 214, della Legge 244/2007, che ha introdotto l'obbligo di fatturazione elettronica nei rapporti economici con gli enti della Pubblica Amministrazione, come individuati dagli elenchi redatti dall'ISTAT, si è continuato ad accettare le sole fatture di acquisto pervenute, tramite Sistema d'Interscambio dell'Agenzia delle Entrate, in formato elettronico.
- Con riferimento a quanto stabilito dal Dlgs 33/2013 e dal DL. 66/2014, art. 8, comma 1, si provvede a pubblicare, sul sito internet federale, nell'ottica della trasparenza, divisi per annualità, i seguenti atti federali:
 - ✓ i verbali dell'assemblea generale e straordinaria;
 - ✓ il conto economico;
 - ✓ il bilancio preventivo;
 - ✓ i comunicati ufficiali;
 - ✓ l'elenco delle società affiliate aventi diritto di voto.


Il Presidente



FEDERAZIONE ITALIANA GIUOCO SQUASH

BILANCIO CONSUNTIVO D'ESERCIZIO 2017

RELAZIONE SULLE ATTIVITA' SVOLTE


Il Presidente



FEDERAZIONE ITALIANA GIUOCO SQUASH

Anche nel corso del 2017, come già accaduto negli scorsi anni, l'attività della Federazione è stata particolarmente dedicata al maggior contenimento possibile della spesa, cercando di non compromettere la qualità e la quantità dei servizi di base da erogare ai propri affiliati, aderenti e tesserati in generale.

Tutto questo nel rispetto dei programmi federali ed in particolare tenendo presente la crescita tecnico-agonistica e promozionale del nostro sport.

In larghissima misura le risorse economiche federali provengono dal contributo del Coni, e questo è principalmente dovuto al fatto che lo squash non ha ancora una visibilità mediatica sufficiente.

Inoltre il "mercato tecnico" è ancora occupato da un numero eccessivo di venditori spesso improvvisati e poco professionali, e per di più il mercato delle palline da gioco è compromesso da un monopolio internazionale sia nella produzione che nella commercializzazione.

La Federazione nel corso del 2017 si è particolarmente impegnata offrendo programmi streaming e una rivista online, che è risultata capillarmente diffusa anche al di fuori della nostra organizzazione.

Solo a livello internazionale si possono riscontrare in qualche particolare situazione – occasione, sponsorizzazioni private a sostegno delle competizioni di squash, che ne esaltano il valore agonistico-sportivo.

Da quanto sopra descritto è evidente che la Figs Ha molte difficoltà a promuovere la sua immagine, a divulgare le sue iniziative e a incrementare la penetrazione di questo sport nel tessuto sociale.

La possibilità di organizzare spettacoli agonistici di altissimo livello con l' utilizzo di campi in vetro, che risulterebbero manifestazioni di grande attrazione, non sono alla nostra portata vista l'entità dell'investimento necessario per questo tipo di eventi.

La Figs, con le scarse risorse economiche che ha, non ha quindi la possibilità di incrementare le stesse attraverso azioni/manifestazioni che potrebbero attrarre nuovi sponsor, e si crea quindi un circolo vizioso dal quale non è facile uscire.

Per far conoscere il nostro sport, dovremmo dotarci di un vero e proprio ufficio stampa, che oltretutto risulterebbe indispensabile per mantenere rapporti costanti e continuativi con il mondo della comunicazione, ma anche questo ci è impedito dai costi necessari che sono al di fuori della nostra portata.


Il Presidente⁹



FEDERAZIONE ITALIANA GIUOCO SQUASH

Sottolineamo che l'attività federale si è mantenuta, nei suoi settori e comparti più importanti, su livelli più che accettabili.

Le Squadre Nazionali, l'Attività Internazionale, l'Agonismo Federale, l'Attività Giovanile, La Gestione del Centro Tecnico Federale, gli Ufficiali di Gara ed i Tecnici Federali, hanno mantenuto tutti livelli qualitativi adeguati, nonostante la quantità di quanti operano in tali ambiti è ancora insufficiente.

Evidenziamo i seguenti punti:

- La trasmissione streaming delle più importanti competizioni nazionali ed internazionali svolte nel centro tecnico federale, nel corso del 2017 si è perfezionata aumentando oltre alla qualità, anche la nostra visibilità esterna.
- Nel Centro Federale:
 - è proseguita con continuità ed in modo adeguato, la formazione e la preparazione di atlete ed atleti di alto livello, nonché delle squadre nazionali, attraverso un percorso nel corso del quale, vengono monitorati e valutati i progressi tecnico-fisici di ogni singolo atleta;
 - si sono svolti i raduni destinati all'attività giovanile, dando, in questo ambito, particolare rilievo al progetto talento;
 - è aumentato il numero di atleti che si sono trasferiti a Riccione per seguire un intenso programma di preparazione di alto livello.
 - al fine di potenziare le capacità operative federali, dedicate alle attività di cui sopra, si sono stabilizzate collaborazioni utili al miglioramento tecnico ed alla preparazione atletica.
- È stato confermato il sistema di incentivi, all'agonismo di alto livello, già adottato in precedenza, sistema che permette di perseguire con coerenza gli obiettivi fissati.
- L'attività giovanile scolastica, rispetto al 2016, risulta più diffusa e più distribuita nel territorio nazionale. Ciò è dovuto in gran parte all'utilizzo dei numerosi campi gonfiabili da mini squash di nostra proprietà.
- I corsi di formazione e di aggiornamento per Tecnici e per Ufficiali di Gara federali si sono intensificati.
- Sono stati confermati i grandi eventi nazionali ed internazionali, con un elevato e qualificato numero di partecipanti. Positivo il successo dell'Italian Junior Open e del Italian Masters Open che hanno riscosso una ottima rappresentatività internazionale.
- Si sono confermati anche quest'anno numerosi stage agonistici richiesti da nazioni e da gruppi di giocatori provenienti da tutto il mondo.
- L'attività agonistica federale si è svolta regolarmente e la partecipazione, soprattutto quella giovanile, ha conosciuto un significativo aumento rispetto all'anno precedente.





FEDERAZIONE ITALIANA GIUOCO SQUASH

- Si è potenziata la comunicazione telematica di servizio, destinata ad Affiliati, Aderenti, Tesserati e Dirigenti.
- Si stanno concretizzando anche grazie alla collaborazione di Squash Italia, nuove ipotesi di realizzazione di impianti da squash in importanti località.
- **E' importante sottolineare l'evento straordinario dei festeggiamenti dei 40 anni di squash italiano avvenuto il 16 dicembre 2017** che ha visto la straordinaria partecipazione di tutto il nostro movimento, con la presenza di molti, moltissimi dirigenti, atleti, tecnici, che si stanno occupando del nostro sport, o che se ne sono occupati in passato rimanendo però legati alla nostra federazione, dimostrando quanto lo squash riesca a sprigionare sentimenti di lealtà, amicizia e di sano agonismo. In occasione dei festeggiamenti si è svolto presso il centro tecnico federale un importantissimo torneo internazionale che ha visto la partecipazione dei nostri migliori atleti, alcuni dei quali sono arrivati alle semifinali.

Lo scopo che la Federazione persegue, pur condizionata dalle sue "storiche" difficoltà economiche, che limitano, fortemente, le capacità-possibilità di spesa, sia Federale, sia quella delle Società Affiliate ed Aderenti a favore dell'attività sportiva, è quello di tutelare, sempre meglio e sempre di più, il proprio agonismo di livello. Le risorse a ciò destinate sono state, purtroppo, reperate, riducendo e in qualche caso, addirittura annullando, il sostegno all'attività agonistica internazionale e continuando a contenere le spese per il funzionamento degli Organi e degli Organismi federali, con sforzo condiviso.

I miglioramenti in efficienza, registrati in alcune nostre realtà territoriali, ci hanno spinto ad intensificare gli sforzi per aumentare l'autonomia operativa delle nostre Delegazioni Regionali.

I servizi federali sono stati dati con puntualità ed efficacia; l'ordinaria e la straordinaria amministrazione sono state assicurate con puntualità e senza imprecisioni e l'informatizzazione dei nostri sistemi operativi ha consentito una maggiore efficienza operativa.

La Federazione purtroppo non ha potuto facilitare economicamente e con adeguati strumenti di lavoro messi a loro disposizione, sia l'operatività degli Organi di Giustizia, delle Commissioni statutarie e degli Ufficiali di Gara federali, come pure del Collegio dei Revisori dei Conti Figs, e questo rispetto alle prospettive future può destare particolare preoccupazione. Il funzionamento che attualmente è più che soddisfacente di tali importanti e vitali comparti federali, è principalmente dovuto alla generosità di chi ha svolto e sta svolgendo tali incarichi.


Il Presidente



FEDERAZIONE ITALIANA GIUOCO SQUASH

La lotta al doping per la nostra Federazione rimane un importante impegno federale. La Federazione ha infatti garantito un incessante opera informativa, curata dalla struttura sanitaria federale e dalle squadre nazionali. Nemmeno nel 2017 si sono verificati casi di doping.

Per quanto non espressamente trattato in questa relazione rimangono confermate metodologia e tempistiche positivamente praticate nel corso degli anni precedenti, con i necessari aggiornamenti operati nel corso dell'anno.

Il Presidente
Piero Bartoletti



FEDERAZIONE ITALIANA GIUOCO SQUASH

BILANCIO CONSUNTIVO D'ESERCIZIO 2017

STATO PATRIMONIALE



Il Presidente




FEDERAZIONE ITALIANA GIUOCO SQUASH

5. STATO PATRIMONIALE

Denominazione Federazione:

FEDERAZIONE ITALIANA GIUOCO SQUASH

		A	B	DIFF A - B	
		STATO PATRIMONIALE 31.12.2017	STATO PATRIMONIALE 31.12.2016	€	%
SPA					
ATTIVO					
SPA.B IMMOBILIZZAZIONI					
SPA.B.I IMMOBILIZZAZIONI IMMATERIALI					
SPA.B.I.01	Costi di impianto e ampliamento	-	-	-	-
SPA.B.I.02	Costi di sviluppo	-	-	-	-
SPA.B.I.03	Opere d'ingegner (royalties) licenze d'uso, software	4.470	-	-4.470	-100%
SPA.B.I.05	Immobilizzazioni immateriali in corso	-	-	-	-
SPA.B.I.07	Migliorie su beni di terzi	-	-	-	-
Totale immobilizzazioni immateriali (A)		€ 4.470	-	€ -4.470	-100%
SPA.B.II IMMOBILIZZAZIONI MATERIALI					
SPA.B.II.01	Terroni e fabbricati	1.194.376	1.197.003	-2.627	-0%
SPA.B.II.01.01	Impianti sportivi	1.124.376	1.197.003	-72.627	-6%
SPA.B.II.01.02	Fabbricati	-	-	-	-
SPA.B.II.02	Attrezzature sportive	31.363	44.700	-13.337	-42%
SPA.B.II.03	Attrezzature scientifiche	-	-	-	-
SPA.B.II.04	Altri beni	28.938	28.478	460	2%
SPA.B.II.04.01	Libri e arredi	7.876	8.773	-897	-10%
SPA.B.II.04.02	Maschine ufficio	21.062	19.705	1.356	7%
SPA.B.II.04.03	Autoveicoli	-	-	-	-
SPA.B.II.04.04	Altre immobilizzazioni materiali	-	-	-	-
SPA.B.II.06	Immobilizzazioni in corso ed acconti	7.971	7.971	-	0%
Totale immobilizzazioni materiali (B)		€ 1.192.655	€ 1.278.351	€ -85.696	-7%
SPA.B.III IMMOBILIZZAZIONI FINANZIARIE					
SPA.B.III.01	Partecipazioni in società	-	-	-	-
SPA.B.III.02	Crediti verso società partecipate	-	-	-	-
SPA.B.III.05	Titoli	-	-	-	-
Totale immobilizzazioni finanziarie (C)		-	-	-	-
Totale immobilizzazioni (B)		€ 1.192.655	€ 1.278.351	€ -85.696	-7%
SPA.C ATTIVO CIRCOLANTE					
SPA.C.I RIMBORSI DI MATERIALE DI CONSUMO					
SPA.C.I.01	Rimborso di materiale di consumo	-	-	-	-
Totale Rimborsi (A)		-	-	-	-
SPA.C.II CREDITI					
SPA.C.II.01	Crediti verso clienti	28.988	4.378	24.610	85%
SPA.C.II.01.01	Crediti verso clienti	25.986	4.378	21.608	83%
SPA.C.II.02	Crediti verso altri (nota 1)	61.488	121.894	-60.406	-25%
SPA.C.II.02.01	Crediti verso CONI	20.218	47.645	-27.427	-58%
SPA.C.II.02.02	Crediti verso Stato, Regioni, Enti locali	-	1.983	-1.983	-100%
SPA.C.II.02.03	Crediti verso Ennio	8.194	8.820	-726	-8%
SPA.C.II.02.04	Crediti verso altri soggetti (Società ed associazioni sportive, artisti e cantautori, personale, fornitori, depositi cauzionali, etc.)	63.041	63.106	-65	0%
SPA.C.II.05.10	Crediti verso società partecipate	-	-	-	-
SPA.C.II.06	Fondo costituzione crediti verso clienti e verso altri	-10.318	-	-10.318	-100%
Totale Crediti (B)		€ 68.161	€ 125.865	€ -57.704	-45%
SPA.C.III ATTIVITÀ FINANZIARIE CHE NON COINCIDONO CON LE IMMOBILIZZAZIONI					
SPA.C.III.02	Titoli	-	-	-	-
Totale attività finanziarie non immobilizzate (C)		-	-	-	-
SPA.C.IV DISPONIBILITÀ LIQUIDE					
SPA.C.IV.01	Depositi bancari e postali	184.126	167.516	16.610	9%
SPA.C.IV.01.01	cc/bancom	154.126	167.516	-13.390	-8%
SPA.C.IV.01.02	cc/postali	-	-	-	-
SPA.C.IV.03	Cassa	2.888	2.888	-	0%
SPA.C.IV.03.01	Cassa	2.888	2.888	-	0%
Totale disponibilità liquide (D)		€ 187.014	€ 170.364	€ 16.650	9%
Totale attivo circolante (C)		€ 254.814	€ 296.033	€ -41.219	-14%
SPA.D RATEI E RISCONTI					
SPA.D.01.01.01	Risconti clienti	-	1.012	-1.012	-100%
SPA.D.01.02.01	Risconti altri	40.520	26.173	14.346	41%
Totale ratei e risconti (D)		€ 40.520	€ 27.185	€ 13.335	37%
TOTALE ATTIVO		€ 1.501.448	€ 1.610.520	€ -109.072	-7%



Il Presidente



FEDERAZIONE ITALIANA GIUOCO SQUASH

SPP		PASSIVO			
SPP.A		PATRIMONIO NETTO			
SPP.A. 1.01.01	Fondo di dotazione	41.688	30.004	1.509	5%
SPP.A. 1.01.01	Riserva	11.951	10.918	243	2%
SPP.A. 1.01.01	Uti (partite) portati a nuovo	-	-	-	-
SPP.A. 1.01.01	Risultato d'esercizio	25.478	2.862	-27.530	-1342%
Totale Patrimonio netto (A)		€ 27.486	€ 52.984	-€ 25.478	-48%
SPP.B FONDO PER RISCHI ED ONERI					
SPP.B.03	Altri	-	-	-	-
SPP.B.03.01.01	Contributi vincolati per programmi	-	-	-	-
SPP.B.03.02.01	Fondo altri rischi e oneri	-	-	-	-
SPP.B.03.03.01	Fondo cause legali in corso	-	-	-	-
Totale Fondo per rischi ed oneri (B)		€ -	€ -	€ -	-
SPP.C TRATTAMENTO DI FINE RAPP.					
SPP.C.01.01	Costi per trattamento fine rapporto	71.988	71.712	281	0%
Totale Trattamento fine rapporto (C)		€ 71.993	€ 71.712	€ 281	0%
SPP.D DEBITI					
SPP.D.03	Debiti verso Banche	100.001	78.888	21.810	25%
SPP.D.03.01	Debiti verso Banco	100.001	78.506	21.013	26%
SPP.D.04	Debiti verso altri finanziatori	884.891	826.478	-140.827	-17%
SPP.D.04.01	Debiti verso I.C.S. per mutui passivi	884.851	825.478	-140.827	-17%
SPP.D.04.02	Debiti verso altri finanziatori	-	-	-	-
SPP.D.05	Accordi di clienti	-	-	-	-
SPP.D.05.01	Accordi di clienti	-	-	-	-
SPP.D.06	Debiti verso fornitori	137.003	94.878	42.828	46%
SPP.D.06.01	Debiti verso fornitori	137.003	94.878	42.828	46%
SPP.D.08	Debiti verso Società partecipate	-	-	-	-
SPP.D.08.01	Debiti verso Società partecipate	-	-	-	-
SPP.D.11	Fiscali	37.987	10.829	27.958	274%
SPP.D.11.01	Fiscali c/ imposte	37.987	10.829	27.958	278%
SPP.D.11.02	Fiscali c/ ritenute	-	-	-	-
SPP.D.12	Debiti verso istituti di previdenza e di sicurezza sociale	17.728	16.331	1.497	8%
SPP.D.12.01	Inps	16.080	14.806	1.213	8%
SPP.D.12.02	Inail	1.629	1.545	284	21%
SPP.D.13	Altri debiti (note 2)	238.942	282.820	-20.044	-8%
SPP.D.13.01	Debiti verso COMI Anticipazioni da COMI	129.282	124.650	4.612	4%
SPP.D.13.02	Debiti verso Altre Federazioni	-	-	-	-
SPP.D.13.03	Debiti verso Stato, Regioni, Enti locali	-	-	-	-
SPP.D.13.04	Debiti verso Personale dipendente	-	-	-	-
SPP.D.13.05	Debiti verso Altri soggetti (Società ed associazioni sportive, arbitri e commissari, depositi cauzionali, etc.)	76.584	35.125	-18.371	-20%
Totale Debiti (D)		€ 1.221.011	€ 1.288.331	-€ 67.320	-5%
SPP.E RATEI E RISCONTI					
SPP.E.01.01.01	Risultati passivi	-	-	-	-
SPP.E.01.02.01	Risconti passivi	180.958	197.513	-16.555	-8%
Totale Ratei e Risconti (E)		€ 180.958	€ 197.513	-€ 16.555	-8%
TOTALE PASSIVO		€ 1.501.448	€ 1.510.820	-€ 109.072	-7%

Note

1. allineamento di indebitamento, la Federazione potrà attivare qualora necessario, fra gli altri, i seguenti conti CO.GE: Crediti vs personale; Crediti vs personale per recupero PAR; Crediti vs Conti Servizi per rimborso missatini stipendiale del personale FSN per conto COMI; Crediti vs Enti distaccati (nel caso di personale distaccato).

2. allineamento di indebitamento, la Federazione potrà attivare qualora necessario, fra gli altri, i seguenti conti CO.GE: Debiti vs COMI Servizi per rimborso quote capitale ed interessi su prestiti e mutui del personale; Debiti vs personale per liquidazione arretrati; Debito WINPG; Debito uCASAGI; Debito WINPDAP scuole; Debito per trattamento CRM; Debiti per trattamento sindacati; Debiti per trattamento occasione del V e prestito su delega; Debiti per trattamento clienti; Debiti per trattamento assegno di mantenimento; Trattamenti polizza assicurativa LLOYD; Trattamenti INA; Trattamenti polizza sanitaria; Trattamenti UNIPOL; Debiti vs COMI Servizi per trattamento fondo di solidarietà agli iscritti al Fondo Pensione; Debiti vs personale per LA e TFR.



 Il Presidente



FEDERAZIONE ITALIANA GIUOCO SQUASH

BILANCIO CONSUNTIVO D'ESERCIZIO 2017

CONTO ECONOMICO

Il Presidente



FEDERAZIONE ITALIANA GIUOCO SQUASH


1. QUADRO RIEPILOGATIVO

Denominazione Federazione:

FEDERAZIONE ITALIANA GIUOCO SQUASH

ESERCIZIO 2017

	A		B		DIFF. A-B	
	CONTO EC. 2017	CONTO EC. 2016	CONTO EC. 2017	CONTO EC. 2016	€	%
VALORE DELLA PRODUZIONE						
Attività centrale:						
Contributi CONI	€ 1.345.751	€ 1.247.847	€ 97.904	8%		
Contributi dello Stato, Regione, Enti Locali	€ -	€ 1.933	-€ 1.933	-100%		
Quote degli associati	€ 66.831	€ 76.571	-€ 9.040	-13%		
Ricavi da Manifestazioni Internazionali	€ -	€ -	€ -	.		
Ricavi da Manifestazioni Nazionali	€ 54.000	€ 54.820	-€ 820	-1%		
Ricavi da pubblicità e sponsorizzazioni	€ 25.986	€ 5.715	€ 20.271	355%		
Altri ricavi della gestione ordinaria	€ 22.406	€ 24.496	-€ 2.090	-9%		
Contributi Comitato Italiano Paralimpico	€ -	€ -	€ -	.		
Valore della produzione Attività Centrale	€ 1.514.773	€ 1.411.382	€ 103.392	7%		
<i>In % sul Valore della produzione</i>	100%	100%				
Attività Struttura Territoriale:						
Contributi dello Stato, Enti Locali, altri soggetti	€ -	€ -	€ -	.		
Quote degli associati:	€ -	€ -	€ -	.		
Ricavi da manifestazioni:	€ -	€ -	€ -	.		
Altri ricavi della gestione:	€ -	€ -	€ -	.		
Valore della produzione Strutt. Terr.	€ -	€ -	€ -	.		
<i>In % sul Valore della produzione</i>	0%	0%				
VALORE DELLA PRODUZIONE	€ 1.514.773	€ 1.411.382	€ 103.392	7%		

 Il Presidente



FEDERAZIONE ITALIANA GIUOCO SQUASH

COSTO DELLA PRODUZIONE

Attività sportiva

Attività sportiva centrale:

COSTI PO/AL

Preparazione Olimpica/Alto livello	€ 177.365	€ 175.380	€ 1.985	1%
Rappresentative Nazionali	€ 39.166	€ 56.661	-€ 17.495	-31%
TOTALE COSTI PO/AL	€ 216.531	€ 232.041	-€ 15.510	-7%

COSTI ATTIVITA' SPORTIVA

Organizzazione Manifestaz. Sportive Internaz.	€ 18.454	€ 9.103	€ 9.351	103%
Organizz. Manifestazione Sportive Nazionali	€ 157.140	€ 144.729	€ 12.411	9%
Partecipazione ad organismi Internazionali	€ 8.137	€ 5.687	€ 2.450	43%
Formazione ricerca e documentazione	€ 5.205	€ 5.198	€ 7	0%
Promozione Sportiva	€ 93.566	€ 51.931	€ 41.635	80%
Contributi per l'attività sportiva	€ 82.581	€ 72.475	-€ 9.894	-14%
Gestione impianti sportivi	€ 29.479	€ 30.735	-€ 1.256	-4%
Altri costi per l'attività sportiva	€ 28.760	€ 42.851	-€ 16.091	-38%
Ammortamenti attività sportiva	€ 113.283	€ 112.349	€ 934	1%
A rimanenze di mat. di consumo per att. sportiva	€ -	€ -	€ -	-
TOTALE COSTI ATTIVITA' SPORTIVA	€ 514.004	€ 475.958	€ 38.046	€ 0

COSTI ATTIVITA' PARALIMPICA

Costi Preparazione Paralimpica	€ -	€ -	€ -	-
Attività Sportiva Paralimpica	€ -	€ -	€ -	-
TOTALE COSTI ATTIVITA' PARALIMPICA	€ -	€ -	€ -	-

Totale costi attività sportiva centrale

€ 731.135	€ 707.099	€ 24.036	€ 0
-----------	-----------	----------	-----

In % sul Costo della produzione

49%	61%
-----	-----

Attività sportiva Struttura Territoriale:

Costi att. sportiva Strutt. Terr. (dettaglio in Allegato)

€ -	€ -	€ -	-
-----	-----	-----	---

In % sul Costo della produzione

0%	0%
----	----

Totale Costi Attività Sportiva

€ 731.135	€ 707.099	€ 24.036	3%
-----------	-----------	----------	----

In % sul Valore della produzione

48%	48%
-----	-----

In % sul Costo della produzione

49%	62%
-----	-----

Il Presidente



FEDERAZIONE ITALIANA GIUOCO SQUASH

Funzionamento e costi generali

Funz. e costi gen. attività centrale:

Costi per il personale e collaborazioni	€ 436.263	€ 397.382	€ 38.881	10%
Organi e Commissioni federali	€ 195.503	€ 160.372	€ 35.131	22%
Costi per la comunicazione	€ -	€ -	€ -	-
Costi generali	€ 93.231	€ 96.802	-€ 3.661	-4%
Ammortamenti per funzionamento	€ 11.206	€ 12.703	-€ 1.497	-12%
A rimanenze di materiale di consumo per funzionamento	€ -	€ -	€ -	-
Funz. e costi gen. attività centrale:	€ 736.202	€ 667.349	€ 68.853	10%
<i>In % sul Costo della produzione</i>	49%	48%		
Funz. e costi gen. Struttura Territoriale:				
Funz. e costi gen. Struttura Territoriale	€ -	€ -	€ -	-
<i>In % sul Costo della produzione</i>	0%	0%		
ACCANTONAMENTI PER RISCHI ED ONERI	€ -	€ -	€ -	-
ACCANTONAMENTI PER SVALUTAZIONE CREDITI	€ 19.318	€ -		
ONERI DIVERSI DI GESTIONE	€ 15.379	€ 5.300	€ 9.989	-60%
COSTI DELLA PRODUZIONE	€ 1.502.035	€ 1.379.838	€ 122.196	9%
<i>In % sul Valore della produzione</i>	8%	8%		
DIFF. VALORI E COSTI DELLA PROD.	€ 12.738	€ 31.544	-€ 18.804	-60%
<i>In % sul Valore della produzione</i>	1%	2%		
PROVENTI E ONERI FINANZIARI	-€ 23.536	-€ 29.442	€ 5.906	-20%
IMPOSTE SUL REDDITO	-€ 14.681	-€ 48	-€ 14.633	30486%
RISULTATO D'ESERCIZIO	-€ 25.479	€ 2.054	-€ 27.531	-1342%

Federazione Italiana Giuoco Squash


 Il Presidente



FEDERAZIONE ITALIANA GIUOCO SQUASH

BILANCIO CONSUNTIVO D'ESERCIZIO 2017

CONTO ECONOMICO ANALITICO


Il Presidente
20



FEDERAZIONE ITALIANA GIUOCO SQUASH


2. QUADRO ANALITICO

Denominazione Federazione:

FEDERAZIONE ITALIANA GIUOCO SQUASH

ESERCIZIO **2017**

		A	B	DIFF. A-B	
		CONTO EC. 2017	CONTO EC. 2016	€	%
Attività Centrale					
1.01	Contributi CONI:				
CEA.001	Attività sportiva	151.058	215.059	-62.906	-30%
CEA.002	Prepar. Olimpica e Alto Livello	674.212	505.837	168.375	33%
CEA.003	Contributi per Uffici Federali	30.000	50.000	-	-
CEA.005	Contributi per impianti sportivi	12.500	12.500	-	-
CEA.002	Altri Contributi CONI	42.300	45.614	-3.314	-7%
CEA.006	Contributi Coni per il Club Olimpico	-	-	-	-
CEA.007	Contributi personale già con contratto federale	455.466	410.837	15.649	4%
CEA.002	Contributo costo lavoro personale ex Casal Servizi Spa	-	-	-	-
CEA.003	Contributi per impianti sportivi	-	-	-	-
CEA.004	Contributi per progetti speciali	-	-	-	-
	Totale	€ 1.346.751	€ 1.247.847	€ 98.904	8%
1.02	Contributi dello Stato, Regioni, Enti Locali				
CEA.031	Contributi dello Stato, Regioni, Enti Locali	-	1.953	-1.953	-100%
	Totale	€ -	€ 1.953	€ 1.953	-100%
1.03	Quote degli associati:				
CEA.007	Quote di affiliazione	16.535	17.612	-1.077	-6%
CEA.008	Quote di allenamento	35.562	56.824	-21.262	-38%
CEA.009	Mutuo e tasse gara	4.020	1.735	2.285	133%
CEA.010	Diritti di segreteria	-	200	-200	-100%
CEA.011	Quote iscrizione a corsi	7.915	18.200	-10.285	-57%
CEA.012	Quote abbonamento alla rivista federale	-	-	-	-
CEA.013	Polizza Infortuni	-	-	-	-
CEA.014	Quote per licenze	-	-	-	-
	Totale	€ 64.032	€ 76.571	€ 12.539	19%
1.04	Ricavi da manifestazioni internazionali:				
CEA.014	Contributi dalla Federazione Internazionale	-	-	-	-
CEA.015	Contributi e rimborsi da altre organizzazioni	-	-	-	-
CEA.016	Pubblicità, sponsorizzazioni	-	-	-	-
CEA.017	Diritti televisivi	-	-	-	-
CEA.018	Vendita di materiale promozionale	-	-	-	-
CEA.019	Vendita biglietti	-	-	-	-
	Totale	€ -	€ -	€ -	-
1.05	Ricavi da Manifestazioni Nazionali:				
CEA.015	Contributi e rimborsi da altre organizzazioni	54.000	54.820	-820	-1%
CEA.016	Pubblicità, sponsorizzazioni	-	-	-	-
CEA.017	Diritti televisivi	-	-	-	-
CEA.018	Vendita di materiale promozionale	-	-	-	-
CEA.019	Vendita biglietti	-	-	-	-
	Totale	€ 54.000	€ 54.820	€ 820	1%
1.06	Ricavi da pubblicità e sponsorizzazioni:				
CEA.020	Sponsorizzazioni	-	-	-	-
CEA.021	Fornitori ufficiali della Federazione	25.966	5.715	20.251	364%
CEA.022	Pubblicità su mezzi di comunicazione federale	-	-	-	-
	Totale	€ 25.966	€ 5.715	€ 20.251	364%
1.07	Altri ricavi della gestione ordinaria:				
CEA.011	Quote iscrizione a corsi	-	-	-	-
CEA.018	Vendita biglietti	-	-	-	-
CEA.023	Plusvalenze	-	-	-	-
CEA.024	Vendita di Pubblicazioni, materiale didattico e altri materiale sportivo	-	-	-	-
CEA.025	Rimborsi dal CONI per scambi tecnici	-	-	-	-
CEA.026	Risparmi e rimborsi da terzi	17.145	20.780	-3.635	-21%
CEA.027	Fidi attivi e converzioni con terzi	-	-	-	-
CEA.028	Altre prestazioni da terzi	5.250	3.708	1.542	42%
CEA.040	Soppravvenienze e inascoltanze: attive non iscrittibili in altre voci	-	-	-	-
	Totale	€ 22.406	€ 24.488	€ 2.082	9%
1.08	Contributi Comitato Nazionale Paralimpico				
CEA.031	Contributi per attività paralimpica / A.L.	-	-	-	-
CEA.032	Contributi personale già con contratto federale	-	-	-	-
CEA.033	Contributi costo lavoro personale ex Comitato Paralimpico	-	-	-	-
	Totale	€ -	€ -	€ -	-
Valore della produzione Attività Centrale		€ 1.514.773	€ 1.411.381	€ 103.392	7%
<i>In % sul Valore della produzione</i>		100%	100%		


 Presidente



FEDERAZIONE ITALIANA GIUOCO SQUASH

2

Attività Struttura Territoriale

2.02	Contributi dello Stato, Enti Locali, altri soggetti				
CEA.021	Contributi dello Stato, Regioni, Enti Locali				
	Totale				
2.03	Quote degli associati:				
CEA.027	Quote di ammissione				
CEA.028	Quote di sottoscrizione				
CEA.029	Multe e tasse gara				
CEA.030	Diritti di segreteria				
CEA.031	Quote iscrizione a corsi				
CEA.032	Quote abbonamento a pubblicazioni				
	Totale				
2.04	Ricevuti da manifestazioni:				
CEA.036	Pubblicità, sponsorizzazioni				
CEA.037	Diritti televisivi				
CEA.038	Vendita di materiale promozionale				
CEA.039	Vendita biglietti				
	Totale				
2.05	Altri ricavi della produzione:				
CEA.040	Quote iscrizione a corsi				
CEA.041	Vendita biglietti				
CEA.042	Vendita di Pubblicazioni, materiale didattico e altri materiale sportivo				
CEA.043	Rispetti e rimborsi da terzi				
CEA.047	Fidi altri e convenzioni con terzi				
	Totale				

Valore della produzione Struttura Territoriale

in % sul Valore della produzione

VALORE DELLA PRODUZIONE

€ .	€ .	€ .	.
0%	0%		
€ 1.614.773	€ 1.411.381	€ 103.392	7%

Federazione Italiana Giuoco Squash

 Presidente



FEDERAZIONE ITALIANA GIUOCO SQUASH

CEB COSTI DELLA PRODUZIONE



1 ATTIVITA' SPORTIVA

1.01 Costi per l'Attività Sportiva Centrale:

1.01.01 Costi FOVAL

1.01.01.01 Attività Naz. ed Internaz. P.O. ed A.L.

CEB	Descrizione	2016	2015	Var. Abs.	Var. %
1.01.01.01 Partecipazioni a Meet. Sport. Naz. - Internaz. Sottolito alla Prep. Olimp-Alto Livello:					
CEB.001	Spese di locazione e soggiorno	20.567	50.850	-2.502	-5%
CEB.002	Indisponibilità, diarie e rimborsi forfettari				
CEB.003	Compensi per staff tecnico				
CEB.004	Compensi per staff sanitario				
CEB.005	Acquisto materiale sportivo e attrezzature sportive non capitalizzabili				
CEB.006	Spese mediche				
CEB.007	Primi di classifica				
CEB.008	Primi di assicurazione				
CEB.009	Noleggio materiale loc. sportivo, attrezzature, impianti, automezzi e sw				
CEB.012	Quota di iscrizione e partecipazione a manifestazioni	2.504	1.505	1.199	79%
CEB.013	Indisponibilità, compenso, polizze ed altre utilità forfettarie di gara, arbitri, commissari, cronometristi				
CEB.014	Trasporto e saccheggio				
CEB.015	Altre spese				
CEB.016	Acquisto materiale di consumo				
CEB.018	Mantenimento ordinaria				
CEB.023	Servizi di pulizia e sorveglianza				
CEB.025	Canoni ed oneri locali				
CEB.024	Oneri previdenziali stabili				
CEB.028	Contributi ad associazioni e terzi				
	Totale	€ 20.567	€ 52.355	€ -31.788	-61%
1.01.01.02 Alimenti e alloggio:					
CEB.001	Spese di locazione e soggiorno	54.725	50.254	4.471	9%
CEB.002	Indisponibilità, diarie e rimborsi forfettari				
CEB.003	Compensi per staff tecnico				
CEB.004	Compensi per staff sanitario				
CEB.005	Acquisto materiale sportivo e attrezzature sportive non capitalizzabili	622	2.582	-1.960	-76%
CEB.006	Spese mediche	17.171	8.540	8.631	101%
CEB.009	Noleggio materiale loc. sportivo, attrezzature, impianti, automezzi e sw				
CEB.014	Trasporto e saccheggio				
CEB.015	Altre spese				
CEB.016	Acquisto materiale di consumo	37.504	38.571	-1.067	-3%
CEB.018	Mantenimento ordinaria	601	285	316	113%
CEB.023	Servizi di pulizia e sorveglianza				
CEB.025	Canoni ed oneri locali				
	Totale	€ 111.024	€ 100.062	€ 10.962	11%
1.01.01.03 Finanziamento Commissioni Tecniche:					
CEB.001	Spese di locazione e soggiorno				
CEB.002	Indisponibilità, diarie e rimborsi forfettari				
CEB.015	Altre spese				
	Totale	€ -	€ -	€ -	-
1.01.01.04 Compensi per prestazioni contrastanti:					
CEB.003	Compensi per staff tecnico	13.500	17.000	-3.500	-21%
CEB.004	Compensi per staff sanitario	2.500	2.500		0%
CEB.008	Compensi per decisioni Ministero				
	Totale	€ 16.000	€ 19.500	€ -3.500	-18%
1.01.01.05 Interventi per gli atleti:					
CEB.006	Spese mediche				
CEB.017	Tutela assicurativa				
CEB.020	Tutela previdenziale				
CEB.021	Borse di studio				
CEB.022	Borse di studio agli atleti per il Club Olimpico CONI				
CEB.022	Contributi ad atleti ed altri supporti	10.500	14.250	-3.750	-26%
CEB.026	Tutela sanitaria				
	Totale	€ 10.500	€ 14.250	€ -3.750	-26%
1.01.01.06 Spese per antidoping:					
CEB.001	Spese di locazione e soggiorno				
CEB.023	Indisponibilità, compenso, polizze ed altre utilità Commissioni Antidoping				
CEB.024	Compensi per prestazioni tecnico-scientifiche				
CEB.025	Spese contabili antidoping				
CEB.026	Compensi per servizi tecnico-scientifici				
	Totale	€ -	€ -	€ -	-
Totale Preparazione Olimpica/Alto Livello		€ 577.003	€ 775.930	€ -198.927	-26%

Il Presidente






FEDERAZIONE ITALIANA GIUOCO SQUASH

1.01.01.02

Attività rappresentative nazionali

1.01.01.02.1		Partecipazioni a Minori sportive naz. Internaz.					
CEB.001	Spese di locazione e soggiorno	-	19.448	-	-19.448	-100%	
CEB.002	Indennità, diarie e rimborsi forfettari						
CEB.003	Compensi per staff tecnico						
CEB.004	Compensi per staff sanitario						
CEB.005	Acquisto materiale sportivo e attrezzature sportive non capitalizzabili						
CEB.006	Spese mediche						
CEB.007	Premi di classifica						
CEB.008	Premi di partecipazione						
CEB.009	Noleggio materiale (oc. sportivo, attrezzature, impianti, calzature) e su						
CEB.010	Quote di iscrizione e partecipazione a manifestazioni						
CEB.011	Indennità, compensi, gettoni ed altre utilità univ. di gara, arbitri, commissari, cronometristi						
CEB.014	Trasporto e facchinaggio						
CEB.016	Altre spese						
CEB.018	Acquisto materiale di consumo						
CEB.020	Manutenzione ordinaria						
CEB.023	Servizi di pulizia e sorveglianza						
CEB.026	Canoni ed oneri locali						
CEB.028	Oneri previdenziali statali						
CEB.029	Contributi ad associazioni e terzi						
	Totale		€ 19.448		€ 19.448	-100%	
1.01.01.02.2		Attrezzature e alloggi:					
CEB.001	Spese di locazione e soggiorno	14.400	15.203	803	5%		
CEB.002	Indennità, diarie e rimborsi forfettari						
CEB.003	Compensi per staff tecnico						
CEB.004	Compensi per staff sanitario						
CEB.005	Acquisto materiale sportivo e attrezzature sportive non capitalizzabili	3.000	3.512	407	15%		
CEB.006	Spese mediche	730	1.506	800	32%		
CEB.009	Noleggio materiale (oc. sportivo, attrezzature, impianti, calzature) e su	6.864	9.077	2.213	24%		
CEB.014	Trasporto e facchinaggio						
CEB.016	Altre spese						
CEB.018	Acquisto materiale di consumo						
CEB.020	Manutenzione ordinaria						
CEB.023	Servizi di pulizia e sorveglianza						
CEB.026	Canoni ed oneri locali						
	Totale	€ 20.924	€ 29.268	€ 8.343	31%		
1.01.01.02.3		Funzionamento Commissioni Tecniche:					
CEB.001	Spese di locazione e soggiorno						
CEB.002	Indennità, diarie e rimborsi forfettari						
CEB.016	Altre spese						
	Totale	€ -	€ -				
1.01.01.02.4		Compensi per prestazioni contrattuali:					
CEB.003	Compensi per staff tecnico	6.000	6.000				
CEB.004	Compensi per staff sanitario						
CEB.006	Compensi per distacchi ministri						
	Totale	€ 6.000	€ 6.000				
1.01.01.02.5		Interventi per gli atleti:					
CEB.006	Spese mediche						
CEB.018	Tutela assicurativa						
CEB.021	Tutela previdenziale						
CEB.022	Borse di studio						
CEB.022	Contributi ad atleti ed altri soggetti	7.244	1.863	5.381	27%		
CEB.023	Tutela sanitaria						
	Totale	€ 7.244	€ 1.863	€ 5.381	27%		
1.01.01.02.6		Spese per antidoping:					
CEB.001	Spese di locazione e soggiorno						
CEB.002	Indennità, compensi, gettoni ed altre utilità Commissioni Antidoping						
CEB.004	Compensi per prestazioni tecnico-scientifiche						
CEB.025	Spese corrali antidoping						
CEB.040	Compensi per servizi tecnico-scientifici						
	Totale	€ -	€ -	€ -			
Totale Rappresentative Nazionali			€ 10.093	€ 33.381	€ 17.305	-31%	
Costi P.O./A.L.			€ 216.631	€ 232.042	€ 15.511	-6.68%	



 Il Presidente



FEDERAZIONE ITALIANA GIUOCO SQUASH

1:01:02

Costi attività sportiva

1.01.02.01

Organizzazione Manifestaz. Sportive Interni

CEI.001	Spese di locazione e soggiorno	12.210	6.261	6.949	88%
CEI.002	Indennità, diarie e rimborsi forfettari				
CEI.005	Acquisto materiale sportivo e attrezzature sportive non capitalizzabili				
CEI.007	Pranzi di classifica				
CEI.008	Pranzi di assicurazione				
CEI.016	Noleggio materiale tec. sportivo, attrezzature, impianti, automezzi e sw				
CEI.018	Copie, stampe, altri materiale promozionale e pubblicitario				
CEI.012	Quote di iscrizione e partecipazione a manifestazioni	4.001	1.428	5.429	243%
CEI.013	Indennità, compensi, gettoni ed altre utilità ufficiali di pass, arbitri, commissari, cronometristi				
CEI.014	Trasporto e facchinaggio				
CEI.016	Altre spese				
CEI.017	Acquisto biglietti				
CEI.019	Acquisto materiale di consumo				
CEI.024	Compensi per prestazioni tecnico-scientifiche				
CEI.028	Contributi a Comitati Organizzatori				
CEI.029	Contributi per ingaggio squadre partecipanti				
CEI.030	Mantenimento ordinaria				
CEI.031	Assistenza medica, antidoping	1.345	1.414	78	8%
CEI.033	Promozione, comunicazione e marketing				
CEI.040	Compensi per servizi tecnico-scientifici				
CEI.045	Produzione, diffusione e distri per la trasmissione televisiva / radiofonica				
CEI.065	Canoni ed oneri locali				
CEI.084	Oneri previdenziali statali				
CEI.128	Contributi ad associazioni e fecci				
	Costi per altri servizi e prestazioni				
Totale Organizzazione Manifestaz. Sportive Interni		€ 18.454	€ 9.107	€ 0.351	100%

1.01.02.02

Organizz. Manifestazione Sportive Nazionali

CEI.001	Spese di locazione e soggiorno	44.184	47.025	2.841	8%
CEI.002	Indennità, diarie e rimborsi forfettari				
CEI.005	Acquisto materiale sportivo e attrezzature sportive non capitalizzabili	1.185	1.106	87	8%
CEI.007	Pranzi di classifica				
CEI.008	Pranzi di assicurazione				
CEI.016	Noleggio materiale tec. sportivo, attrezzature, impianti, automezzi e sw				
CEI.018	Copie, stampe, altri materiale promozionale e pubblicitario	13.045	11.137	2.908	25%
CEI.012	Quote di iscrizione e partecipazione a manifestazioni				
CEI.013	Indennità, compensi, gettoni ed altre utilità ufficiali di pass, arbitri, commissari, cronometristi				
CEI.014	Trasporto e facchinaggio				
CEI.016	Altre spese	24.525	15.702	8.781	35%
CEI.017	Acquisto biglietti				
CEI.019	Acquisto materiale di consumo				
CEI.024	Compensi per prestazioni tecnico-scientifiche	5.100	2.675	2.405	94%
CEI.028	Contributi a Comitati Organizzatori				
CEI.029	Contributi per ingaggio squadre partecipanti	57.000	57.000		
CEI.030	Mantenimento ordinaria				
CEI.031	Assistenza medica, antidoping	11.117	9.305	1.822	11%
CEI.033	Promozione, comunicazione e marketing				
CEI.040	Compensi per servizi tecnico-scientifici				
CEI.045	Produzione, diffusione e distri per la trasmissione televisiva / radiofonica				
CEI.065	Canoni ed oneri locali				
CEI.084	Oneri previdenziali statali				
CEI.128	Contributi ad associazioni e fecci				
	Costi per altri servizi e prestazioni				
Totale Organizz. Manifestazione Sportive Nazionali		€ 102.186	€ 144.770	€ 42.411	9%

1.01.02.03

Partecipazione ad organismi internazionali

CEI.001	Spese di locazione e soggiorno	4.056	1.586	2.470	156%
CEI.002	Indennità, diarie e rimborsi forfettari				
CEI.004	Quote di iscrizione ad organismi internazionali	4.056	4.302	-246	-1%
CEI.005	Organizzazione e partecipazione a congressi, seminari, congressi, fiere e conferenze stampa				
CEI.007	Indennità, compensi, gettoni ed altre utilità Organi di gestione				
CEI.121	Spese per ricerca				
Totale Partecipazione ad organismi internazionali		€ 8.137	€ 6.887	€ 2.450	45%

1.01.02.04

Formazione ricerca e documentazione

CEI.001	Spese di locazione e soggiorno	3.611	4.045	434	11%
CEI.002	Indennità, diarie e rimborsi forfettari				
CEI.005	Acquisto materiale sportivo e attrezzature sportive non capitalizzabili				
CEI.007	Pranzi di classifica				
CEI.008	Pranzi di assicurazione				
CEI.016	Noleggio materiale tec. sportivo, attrezzature, impianti, automezzi e sw				
CEI.018	Copie, stampe, altri materiale promozionale e pubblicitario				
CEI.012	Quote di iscrizione e partecipazione a manifestazioni	1.536	320	1.216	64%
CEI.013	Indennità, compensi, gettoni ed altre utilità Organi di gestione	57	214	-157	-73%
CEI.014	Trasporto e facchinaggio				
CEI.016	Altre spese				
CEI.017	Acquisto biglietti				
CEI.019	Acquisto materiale di consumo				
CEI.024	Compensi per prestazioni tecnico-scientifiche				
CEI.028	Contributi a Comitati Organizzatori				
CEI.029	Contributi per ingaggio squadre partecipanti				
CEI.030	Mantenimento ordinaria				
CEI.031	Assistenza medica, antidoping				
CEI.033	Promozione, comunicazione e marketing				
CEI.040	Compensi per servizi tecnico-scientifici				
CEI.045	Produzione, diffusione e distri per la trasmissione televisiva / radiofonica				
CEI.065	Canoni ed oneri locali				
CEI.084	Oneri previdenziali statali				
CEI.128	Contributi ad associazioni e fecci				
CEI.124	Fornitura di questi materiali e altri soggetti				
Totale		€ 5.205	€ 5.198	€ 7	0%

Presidente



FEDERAZIONE ITALIANA GIUOCO SQUASH

1.01.02.02	Costi di formazione per altri soggetti:				
CEB.001	Spese di locazione e soggiorno	-	-	-	-
CEB.002	Trasporti, diarie e rimborsi familiari	-	-	-	-
CEB.003	Premi di assicurazione	-	-	-	-
CEB.004	Ricepiti medicale let, sportivo, attrezzature, impianti, automezzi e sv	-	-	-	-
CEB.005	Altre spese	-	-	-	-
CEB.006	Acquisto materiale di consumo	-	-	-	-
CEB.007	Borse di studio	-	-	-	-
CEB.008	Compensi per prestazioni tecnico-scientifiche	-	-	-	-
CEB.009	Promozione, comunicazione e marketing	-	-	-	-
CEB.010	Brevetti e diplomi	-	-	-	-
CEB.011	Compensi per servizi tecnico-scientifici	-	-	-	-
CEB.012	Organizzazione e partecipazione a convegni, seminari, congressi, fiere e conferenze stampa	-	-	-	-
CEB.013	Costi per acquisti di materiale didattico e per servizi di traduzione / video	-	-	-	-
CEB.014	Formazione di quadri tecnici e altri soggetti	-	-	-	-
	Totale	€	€	€	

1.01.02.03	Ricerca e documentazione:				
CEB.015	Altre spese	-	-	-	-
CEB.016	Compensi per prestazioni tecnico-scientifiche	-	-	-	-
CEB.017	Compensi per servizi tecnico-scientifici	-	-	-	-
CEB.018	Organizzazione e partecipazione a convegni, seminari, congressi, fiere e conferenze stampa	-	-	-	-
CEB.019	Costi per acquisti di materiale didattico e per servizi di traduzione / video	-	-	-	-
CEB.020	Acquisto giornali, riviste, pubblicazioni tecniche	-	-	-	-
CEB.021	Produzione, diffusione e costi per la trasmissione televisiva / radiofonica	-	-	-	-
CEB.022	Canoni ed oneri locali	-	-	-	-
	Totale	€	€	€	

Totale Formazione ricerca e documentazione € 5.905 € 5.188 17 0%

1.01.02.04 Promozione Sportiva

CEB.023	Spese trasferite e soggiorni	30.246	18.001	21.155	-41,7%
CEB.024	Acquisto materiale sportivo e attrezzature sportive non capitalizzabili	592	4.384	-3.842	-79%
CEB.025	Premi di assicurazione	-	-	-	-
CEB.026	Costo, marketing, costo analitico prestazioni e ammortamento	-	-	-	-
CEB.027	Trasporti, convegni, rimborsi ed altre utilità ufficiali di gara, arbitri, commissari, cronometristi	-	-	-	-
CEB.028	Trasporto e parcheggio	-	-	-	-
CEB.029	Acquisto materiale di consumo	-	-	-	-
CEB.030	Borse di studio	-	-	-	-
CEB.031	Contributi ad atleti ed altri soggetti	10.300	1.700	8.600	83%
CEB.032	Compensi per prestazioni tecnico-scientifiche	-	-	-	-
CEB.033	Manutenzione ordinaria	-	-	-	-
CEB.034	Promozione, comunicazione e marketing	270	531	-61	-6%
CEB.035	Compensi per servizi tecnico-scientifici	-	363	-363	-100%
CEB.036	Produzione, diffusione e costi per la trasmissione televisiva / radiofonica	-	-	-	-
CEB.037	Formazione di quadri tecnici e altri soggetti	-	-	-	-
CEB.038	Canoni ed oneri locali	43.600	26.361	15.649	35%
CEB.039	Oneri previdenziali statali	-	-	-	-
CEB.040	Contributi ad associazioni e terzi	-	-	-	-
	Totale Promozione Sportiva	€ 93.505	€ 51.031	€ 41.005	46%

1.01.02.05 Contributi per l'attività sportiva

CEB.041	Contributi a Società e Associazioni Sportive	62.561	72.475	-9.914	-14%
CEB.042	Contributi a Discipline Associate	-	-	-	-
CEB.043	Contributi a sezioni Giovanili	-	-	-	-
CEB.044	Contributi ad altri soggetti	-	-	-	-
CEB.045	Contributi a Leghe	-	-	-	-
	Totale Contributi per l'attività sportiva	€ 62.561	€ 72.475	€ 0,000	-18%

1.01.02.07 Gestione Impianti sportivi

CEB.046	Acquisto materiale sportivo e attrezzature sportive non capitalizzabili	-	-	-	-
CEB.047	Premi di assicurazione	2.150	2.450	-300	-12%
CEB.048	Altre spese	-	-	-	-
CEB.049	Acquisto materiale di consumo	-	-	-	-
CEB.050	Compensi per prestazioni tecnico-scientifiche	5.124	-	5.124	-
CEB.051	Manutenzione ordinaria	-	-	-	-
CEB.052	Compensi per servizi tecnico-scientifici	-	-	-	-
CEB.053	Servizi di pulizia e sorveglianza	-	-	-	-
CEB.054	Utenze e servizi	22.205	26.585	-4.380	-22%
CEB.055	Canoni ed oneri locali	-	-	-	-
CEB.056	Costi per altri servizi e prestazioni	-	-	-	-
	Totale Gestione Impianti sportivi	€ 29,710	€ 31,530	€ 1,820	4%

Handwritten signature and stamp of the President of the Italian Squash Federation.



FEDERAZIONE ITALIANA GIUOCO SQUASH

1.01.02.08 Altri costi per l'attività sportiva

CEI.001	Spese di locazione e soggiorno	3.088	3.100	-12	-3%
CEI.002	Primi di assicurazione	8.260	15.681	-7.421	-59%
CEI.017	Acquisti digitali				
CEI.022	Acquisti materiali per attività sportiva				
CEI.023	Indennità, compensi, gettoni ed altre utilità Commissioni sportive				
	Costi per altri servizi e prestazioni	15.361	22.800	-7.439	-33%

Totale Altri costi per l'attività sportiva

1.057.750	1.40.057	4.36.091	-36%
-----------	----------	----------	------

1.01.02.09 Ammortamenti attività sportiva

CEI.007	Ammortamento immobilizzazioni materiali	113.283	112.540	743	1%
CEI.008	Ammortamento immobilizzazioni immateriali				

Totale Ammortamenti attività sportiva

€ 113.283	€ 112.540	€ 743	0%
-----------	-----------	-------	----

1.01.02.11 (Debit) rimanenze di materiale di consumo per attività sportiva

CEI.140	(Debit) rimanenze di materiale di consumo				
---------	---	--	--	--	--

Totale A rimanenze di materiale di consumo per attività sportiva

€ -	€ -	€ -	-
-----	-----	-----	---

Costi Attività sportiva


€ 514.404	€ 475.089	€ 39.315	8%
-----------	-----------	----------	----

1.01.03

Costi Preparazione Paralimpica

1.01.03.01 Attività Naz. ed Internaz. Preparazione Paralimpica / A.I.

1.01.03.01		Attività Naz. ed Internaz. Preparazione Paralimpica / A.I.					
1.01.03.01.01	Partecipazione a Meet. Sport. Naz. - Intern. finalizzate alla Preparazione Paralimpica						
CEI.001	Spese di locazione e soggiorno						
CEI.002	Indennità, diarie e rimborsi forfettari						
CEI.003	Compensi per staff tecnico						
CEI.004	Compensi per staff sanitario						
CEI.005	Acquisti materiali sportivo e attrezzature sportive non capitalizzabili						
CEI.006	Spese mediche						
CEI.007	Primi di classifica						
CEI.008	Primi di assicurazione						
CEI.009	Alloggio materiale tec. sportivo, attrezzature, impianti, autoveicoli e sv						
CEI.010	Costi di locazione e partecipazione a manifestazioni						
CEI.011	Indennità, compensi, gettoni ed altre utilità ufficiali di gara, arbitri, commissari, cronometristi						
CEI.014	Trasporto e facchinaggio						
CEI.016	Altre spese						
CEI.018	Acquisti materiali di consumo						
CEI.020	Manutenzione ordinaria						
CEI.023	Servizi di pulizia e sorveglianza						
CEI.025	Canoni ed oneri locali						
CEI.026	Oneri padronali sabbia						
CEI.028	Contributi ad associazioni e tezi						
	Totale	€ -	€ -	€ -			
1.01.03.01.02	Alloggiamenti e vitto:						
CEI.001	Spese di locazione e soggiorno						
CEI.002	Indennità, diarie e rimborsi forfettari						
CEI.003	Compensi per staff tecnico						
CEI.004	Compensi per staff sanitario						
CEI.005	Acquisti materiali sportivo e attrezzature sportive non capitalizzabili						
CEI.006	Spese mediche						
CEI.009	Alloggio materiale tec. sportivo, attrezzature, impianti, autoveicoli e sv						
CEI.014	Trasporto e facchinaggio						
CEI.016	Altre spese						
CEI.018	Acquisti materiali di consumo						
CEI.020	Manutenzione ordinaria						
CEI.023	Servizi di pulizia e sorveglianza						
CEI.025	Canoni ed oneri locali						
	Totale	€ -	€ -	€ -			
1.01.03.01.03	Finanziamento Commissioni tecniche						
CEI.001	Spese di locazione e soggiorno						
CEI.002	Indennità, diarie e rimborsi forfettari						
CEI.016	Altre spese						
	Totale	€ -	€ -	€ -			
1.01.03.01.04	Compensi per prestazioni contrattuali:						
CEI.003	Compensi per staff tecnico						
CEI.004	Compensi per staff sanitario						
CEI.005	Compensi per distaccati ministero						
	Totale	€ -	€ -	€ -			
1.01.03.01.05	Interventi per gli atleti:						
CEI.006	Spese mediche						
CEI.018	Tutela assicurativa						
CEI.020	Tutela previdenziale						
CEI.021	Borse di studio						
CEI.022	Contributi ad atleti ed altri soggetti						
CEI.025	Tutela sanitaria						
	Totale	€ -	€ -	€ -			



 Federazione Italiana Giuoco Squash

 Il Presidente



FEDERAZIONE ITALIANA GIUOCO SQUASH

1.01.01.01				
CEB.001	Spese per alloggio			
CEB.002	Spese di locazione e soggiorno			
CEB.003	Indennità, diarie e rimborsi forfettari			
CEB.004	Indennità, congressi, premi ed altre utilità Commissioni Antidoping			
CEB.005	Compensi per prestazioni tecnico-scientifiche			
CEB.006	Spese correnti antidoping			
CEB.007	Compensi per servizi tecnico-scientifici			
	Totale	€	€	€

Costi Preparazione Paralimpica

1:01:04

Attività Sportiva Paralimpica

1.01.04.01 Organizz. Manifestazioni Sportive Paralimpiche Nazionali ed Internazionali

1.01.04.01				
CEB.001	Spese di locazione e soggiorno			
CEB.002	Indennità, diarie e rimborsi forfettari			
CEB.003	Acquisto materiale sportivo e attrezzature sportive non capitalizzabili			
CEB.004	Premi di classifica			
CEB.005	Premi di assicurazione			
CEB.006	Noleggio materiale tec. sportivo, attrezzature, impianti, automezzi e sv			
CEB.007	Corpi, weblogs, sito internet, prestazioni alle e cronache			
CEB.008	Quinte di iscrizione e partecipazione a manifestazioni			
CEB.009	Indennità, congressi, premi ed altre utilità ufficiali di gara, arbitri, commissari, cronometristi			
CEB.010	Trasporto e facchinaggio			
CEB.011	Altre spese			
CEB.012	Acquisto biglietti			
CEB.013	Acquisto materiale di consumo			
CEB.014	Compensi per prestazioni tecnico-scientifiche			
CEB.015	Contributi a Comitati Organizzatori			
CEB.016	Contributo per ingaggio squadre partecipanti			
CEB.017	Manifestazione ordinaria			
CEB.018	Assistenza medica, antidoping			
CEB.019	Produzione, comunicazione e marketing			
CEB.020	Compensi per servizi tecnico-scientifici			
CEB.021	Produzione, diffusione e dati per la trasmissione televisiva / radiodiffusa			
CEB.022	Canoni ed oneri locali			
CEB.023	Oneri previdenziali sociali			
CEB.024	Contributi ad associazioni e terzi			
CEB.025	Costi per altri servizi e prestazioni			
	Totale Organizz. Manifestazioni Sportive Paralimpiche Nazionali ed Internazionali	€	€	€

1.01.04.02 Formazione ricerca e documentazione

1.01.04.02				
1.01.04.02.01 Corsi di formazione tecnici e ufficiali di gara				
CEB.001	Spese di locazione e soggiorno			
CEB.002	Indennità, diarie e rimborsi forfettari			
CEB.003	Premi di assicurazione			
CEB.004	Noleggio materiale tec. sportivo, attrezzature, impianti, automezzi e sv			
CEB.005	Altre spese			
CEB.006	Acquisto materiale di consumo			
CEB.007	Borse di studio			
CEB.008	Compensi per prestazioni tecnico-scientifiche			
CEB.009	Produzione, comunicazione e marketing			
CEB.010	Brevetti e diplomi			
CEB.011	Compensi per servizi tecnico-scientifici			
CEB.012	Organizzazione e partecipazione a congressi, seminari, congressi, fiere e conferenze stampa			
CEB.013	Costi per acquisti di materiale didattico e per servizi di traduzione / video			
CEB.014	Formazione di quadri tecnici e altri soggetti			
	Totale	€	€	€

1.01.04.02				
1.01.04.02.02 Corsi di formazione per altri soggetti				
CEB.001	Spese di locazione e soggiorno			
CEB.002	Indennità, diarie e rimborsi forfettari			
CEB.003	Premi di assicurazione			
CEB.004	Noleggio materiale tec. sportivo, attrezzature, impianti, automezzi e sv			
CEB.005	Altre spese			
CEB.006	Acquisto materiale di consumo			
CEB.007	Borse di studio			
CEB.008	Compensi per prestazioni tecnico-scientifiche			
CEB.009	Produzione, comunicazione e marketing			
CEB.010	Brevetti e diplomi			
CEB.011	Compensi per servizi tecnico-scientifici			
CEB.012	Organizzazione e partecipazione a congressi, seminari, congressi, fiere e conferenze stampa			
CEB.013	Costi per acquisti di materiale didattico e per servizi di traduzione / video			
CEB.014	Formazione di quadri tecnici e altri soggetti			
	Totale	€	€	€

Il Presidente



FEDERAZIONE ITALIANA GIUOCO SQUASH

1.01.01.01.01	Ricerca e documentazione:				
CE1010	Altre spese				
CE1011	Compensi per prestazioni tecnico-scientifiche				
CE1012	Compensi per servizi tecnico-scientifici				
CE1013	Organizzazione e partecipazione a convegni, seminari, congressi, fiere e conferenze stampa				
CE1014	Costi per acquisti di materiale didattico e per servizi di traduzione / video				
CE1015	Acquisto giornali, riviste, pubblicazioni tecniche				
CE1016	Produzione, illustrazione e diritti per la trasmissione televisiva / radiofonica				
CE1017	Canoni ed oneri locali				
	Totale	€ -	€ -	€ -	

Totale Formazione ricerca e documentazione

€ -	€ -	€ -	
-----	-----	-----	--

Costi Attività Sportive Paralimpica

€ -	€ -	€ -	
-----	-----	-----	--

Totale costi attività Paralimpica

€ -	€ -	€ -	
-----	-----	-----	--

Totale costi attività sportiva centrale

€ 731.135	€ 707.100	€ 24.035	3%
-----------	-----------	----------	----

in % sul Costo della produzione

49%	52%		
-----	-----	--	--

1.02

Costi per att. sportiva della Strutt. Terr.:

Costi att. sportiva della Strutt. Terr. (dettaglio in Allegato)

€ -	€ -	€ -	
-----	-----	-----	--

in % sul Costo della produzione

0%	0%		
----	----	--	--

Costi Att. Sportiva complessivi



€ 731.135	€ 707.100	€ 24.035	3%
-----------	-----------	----------	----

in % sul Valore della produzione

48%	46%		
-----	-----	--	--

in % sul Costo della produzione

49%	52%		
-----	-----	--	--


 Il Presidente




FEDERAZIONE ITALIANA GIUOCO SQUASH

2

FUNZIONAMENTO E COSTI GENERALI

2.01

Funz. e costi generali attività centrale:

2.01.01

Costi per il personale e collaborazioni

CEG.071	Personale COM - rimborso spese missione				
CEG.072	Personale COM - rimborso spese di trasferta a piè di lista				
CEG.073	Personale Federale - retribuzione ordinaria	202.567	200.031	25.536	9%
CEG.074	Personale Federale - straordinari				
CEG.075	Personale Federale - oneri previdenziali	80.461	78.885	10.415	13%
CEG.076	Primi assistenziali personale	5.454	5.562	-88	-2%
CEG.077	Personale Federale - Trattamento di fine rapporto	17.005	15.576	2.225	14%
CEG.078	Personale Federale - rimborso spese missione				
CEG.079	Personale Federale - rimborso spese di trasferta a piè di lista	17.460	14.184	3.276	23%
CEG.080	Collaboratori - compensi				
CEG.081	Collaboratori - oneri previdenziali				
CEG.082	Collaboratori - assicurazione INAIL				
CEG.083	Collaboratori - Rimborsio spese missioni				
CEG.084	Contributi per lavoratori interinali				
CEG.085	Costi di formazione del personale	3.916	1.126	1.900	177%
CEG.280	Personale ex Coni Servizi SpA retribuzione ordinaria				
CEG.281	Personale ex Coni Servizi SpA retribuzione straordinaria				
CEG.282	Oneri a carico azienda personale ex Coni Servizi SpA				
CEG.283	Indennità varie personale ex Coni Servizi SpA				
CEG.284	Primi di produzione personale ex Coni Servizi SpA				
CEG.285	Accantonamento IFR personale ex Coni Servizi SpA				
CEG.286	Indennità varie personale già federale				
CEG.287	Primi di produzione personale già federale				
CEG.288	Accantonamento Fondo di Previdenza Complementare (1%)		2.143	-2.143	-100%
CEG.289	Buoni pasto/ristoranti	10.462	10.462	-2.331	-22%
CEG.290	Interventi assistenziali al personale	80	230	-150	-66%
Totale Costi per il personale e collaborazioni		€ 358.562	€ 327.332	€ 38.181	10%

2.01.02

Organi e Commissioni federali

CEG.091	Spese trasferta e soggiorno	134.926	114.631	20.295	15%
CEG.092	Indennità, compensi, gettoni ed altre utilità Organi di gestione	36.000	36.000		
CEG.093	Indennità, compensi, gettoni ed altre utilità Collegio dei Revisori dei conti	9.804	9.741	158	2%
CEG.094	Indennità, compensi, gettoni ed altre utilità Organi di giustizia sportiva				
CEG.095	Assistenza materiale	10.625		10.625	
CEG.096	Indennità, compensi, gettoni ed altre utilità Commissioni federali	4.000		4.000	
CEG.097	Indennità, compensi, gettoni ed altre utilità Consilia federale				
Totale Organi e Commissioni federali		€ 195.355	€ 160.372	€ 35.131	23%

2.01.03

Costi per la comunicazione

CEG.098	Spese di trasferta e soggiorno				
CEG.099 <td>Promozione, comunicazione e marketing</td> <td></td> <td></td> <td></td> <td></td>	Promozione, comunicazione e marketing				
CEG.100 <td>Organizzazione e partecipazione a convegni, seminari, congressi, fiere e conferenze stampa</td> <td></td> <td></td> <td></td> <td></td>	Organizzazione e partecipazione a convegni, seminari, congressi, fiere e conferenze stampa				
CEG.101 <td>Costo rivista federale</td> <td></td> <td></td> <td></td> <td></td>	Costo rivista federale				
CEG.102 <td>Comunicati, opuscoli, annuali e servizi fotografici</td> <td></td> <td></td> <td></td> <td></td>	Comunicati, opuscoli, annuali e servizi fotografici				
Totale Costi per la comunicazione		€ -	€ -	€ -	-

2.01.04

Costi generali

CEG.103	Spese di trasferta e soggiorno				
CEG.104 <td>Primi di assicurazioni</td> <td>4.260</td> <td>4.320</td> <td>-60</td> <td>-1%</td>	Primi di assicurazioni	4.260	4.320	-60	-1%
CEG.105 <td>Noleggio materiale text, sportivo, attrezzature, impianti, attrezzi e car</td> <td>3.877</td> <td>4.375</td> <td>-498</td> <td>-11%</td>	Noleggio materiale text, sportivo, attrezzature, impianti, attrezzi e car	3.877	4.375	-498	-11%
CEG.106 <td>Trasporto e facchinaggio</td> <td></td> <td></td> <td></td> <td></td>	Trasporto e facchinaggio				
CEG.107 <td>Altre spese</td> <td></td> <td></td> <td></td> <td></td>	Altre spese				
CEG.108 <td>Acquisto materiale di consumo</td> <td>15.515</td> <td>17.990</td> <td>-2.474</td> <td>-14%</td>	Acquisto materiale di consumo	15.515	17.990	-2.474	-14%
CEG.109 <td>Manutenzione ordinaria</td> <td>30.254</td> <td>26.467</td> <td>3.777</td> <td>14%</td>	Manutenzione ordinaria	30.254	26.467	3.777	14%
CEG.110 <td>Promozione, comunicazione e marketing</td> <td></td> <td></td> <td></td> <td></td>	Promozione, comunicazione e marketing				
CEG.111 <td>Organizzazione e partecipazione a convegni, seminari, congressi, fiere e conferenze stampa</td> <td></td> <td></td> <td></td> <td></td>	Organizzazione e partecipazione a convegni, seminari, congressi, fiere e conferenze stampa				
CEG.112 <td>Costi per acquisto di materiale didattico e per servizi di traduzione / video</td> <td></td> <td></td> <td></td> <td></td>	Costi per acquisto di materiale didattico e per servizi di traduzione / video				
CEG.113 <td>Acquisto giornali, riviste, pubblicazioni tecniche</td> <td></td> <td></td> <td></td> <td></td>	Acquisto giornali, riviste, pubblicazioni tecniche				
CEG.114 <td>Utenze e servizi</td> <td></td> <td></td> <td></td> <td></td>	Utenze e servizi				
CEG.115 <td>Canoni ed oneri locali</td> <td></td> <td></td> <td></td> <td></td>	Canoni ed oneri locali				
CEG.116 <td>Servizi giuridici, amministrativi e locali</td> <td></td> <td></td> <td></td> <td></td>	Servizi giuridici, amministrativi e locali				
CEG.117 <td>Spese per manutenzione e sviluppo sistemi informatici e sito internet</td> <td>6.977</td> <td>7.421</td> <td>-450</td> <td>-6%</td>	Spese per manutenzione e sviluppo sistemi informatici e sito internet	6.977	7.421	-450	-6%
CEG.118 <td>Prestazioni giuridiche, amministrative e locali</td> <td>15.682</td> <td>21.974</td> <td>-6.522</td> <td>-20%</td>	Prestazioni giuridiche, amministrative e locali	15.682	21.974	-6.522	-20%
CEG.119 <td>Spese per oli, autisti e ribattenti</td> <td></td> <td></td> <td></td> <td></td>	Spese per oli, autisti e ribattenti				
CEG.120 <td>Spese postali e telematiche</td> <td>16.060</td> <td>13.956</td> <td>2.102</td> <td>15%</td>	Spese postali e telematiche	16.060	13.956	2.102	15%
CEG.121 <td>Spese di rappresentanza</td> <td></td> <td></td> <td></td> <td></td>	Spese di rappresentanza				
CEG.122 <td>Commissioni bancarie e postali</td> <td>627</td> <td>302</td> <td>235</td> <td>38%</td>	Commissioni bancarie e postali	627	302	235	38%
CEG.123 <td>Provvigioni per intermediazione pubblicitaria</td> <td></td> <td></td> <td></td> <td></td>	Provvigioni per intermediazione pubblicitaria				
CEG.124 <td>Costo per la sicurezza del personale</td> <td></td> <td></td> <td></td> <td></td>	Costo per la sicurezza del personale				
Totale Costi generali		€ 100.200	€ 95.362	€ 4.838	4%

Federazione Italiana Giuoco Squash
 Presidente
 30



FEDERAZIONE ITALIANA GIUOCO SQUASH

2.01.05 Ammortamenti per funzionamento				
CEB.057	Ammortamento immobilizzazioni materiali	10.970	12.705	-1,724 -14%
CEB.058	Ammortamento immobilizzazioni immateriali	227	-	227
Totale Ammortamenti per funzionamento		€ 11.206	€ 12.705	-€ 1.497 -12%
2.01.07 (Delta) rimanenze di materiale di consumo per funzionamento				
CEB.540	(Delta) rimanenze materiche di consumo	-	-	-
Totale Δ rimanenze di materiale di consumo per funzionamento		€ -	€ -	€ -
2.01.08 Rimborsi stato per applicazione norme di contenimento spesa pubblica amministrazione				
	Somme di rimesse allo Stato per applicazione depositari di finanza pubblica	-	-	-
Totale Rimborsi stato per applicazione norme di contenimento spesa pubblica amministrazione		€ -	€ -	€ -
Funz. e costi gen. attività centrale		€ 738.202	€ 667.349	€ 68.853 10%
<i>In % sul Costo della produzione</i>		<i>49%</i>	<i>48%</i>	
2.02 Funz. e costi gen. Struttura Terr.:				
<i>Funz. e costi generali della Strutt. Terr. (dettaglio in Allegato)</i>		<i>€ -</i>	<i>€ -</i>	<i>€ -</i>
<i>In % sul Costo della produzione</i>		<i>0%</i>	<i>0%</i>	
Funz. e costi gen. complessivi		€ 738.202	€ 667.349	€ 68.853 10%
<i>In % sul Valore della produzione</i>		<i>49%</i>	<i>47%</i>	
<i>In % sul Costo della produzione</i>		<i>49%</i>	<i>48%</i>	
3.				
3.01 Accantonamento per rischi ed oneri				
CEB.070	Accantonamento cause legali in corso	-	-	-
CEB.069	Accantonamento altri fondi rischi e oneri	-	-	-
Totale Accantonamento per rischi ed oneri		€ -	€ -	€ -
3.02 Accantonamento a fondo svalutazione crediti				
CEB.080	Accantonamento a fondo svalutazione crediti	19.518	-	-
Totale Accantonamento a fondo svalutazione crediti		€ 19.518	€ -	€ 19.518
4				
4.01 Oneri diversi di gestione				
CEB.066	Imposte indirette, tasse e contributi	-1.450	-1.571	121 8%
CEB.068	Imprese	-	-	-
CEB.061	Perdite su crediti	-933	-	-933
CEB.062	Superavanzate e inascoltanze passive non iscritte in altre voci	-12.305	-11.110	-1.195 240%
Totale oneri diversi di gestione		-€ 15.378	-€ 13.392	€ 1.986 166%
COSTI DELLA PRODUZIONE		€ 1.602.035	€ 1.379.839	€ 222.196 9%
<i>In % sul Valore della produzione</i>		<i>8%</i>	<i>8%</i>	



Il Presidente



FEDERAZIONE ITALIANA GIUOCO SQUASH

DIFF. VALORI E COSTI DELLA PRODUZ.		€ 12.738	€ 31.042	€ 18.304	-60%
<i>In % sul Valore della produzione</i>		1%	2%		
CEC	Proventi ed oneri finanziari				
CEC.001	Interessi attivi	0	1	-1	-84%
CEC.002	Interessi passivi	4.067	8.066	-3.081	-38%
CEC.003	Interessi passivi su titoli	18.580	21.376	-2.827	-15%
CEC.004	Altri oneri e proventi finanziari	-	-	-	-
Totale Proventi ed oneri finanziari		€ 22.647	€ 29.442	€ 6.906	-20%
CEE	Imposte sul reddito				
CEE.002	IRAP	-14.386	-	-14.386	-
CEE.003	IRPEF	-283	-46	-237	494%
Totale imposte sul reddito		€ 14.669	€ 46	€ 14.623	30416%
RISULTATO D'ESERCIZIO		€ 25.479	€ 2.052	€ 27.531	-1342%





Il Presidente



FEDERAZIONE ITALIANA GIUOCO SQUASH

BILANCIO CONSUNTIVO D'ESERCIZIO 2017

RENDICONTO FINANZIARIO



Il Presidente





FEDERAZIONE ITALIANA GIUOCO SQUASH

RENDICONTO FINANZIARIO

	Descrizione entrate / uscite		2017	2016
A)	SALDO DI TESORERIA ALL'INIZIO DELL'ESERCIZIO		€ 170.164	€ 167.161
	FLUSSI DI TESORERIA DA GESTIONE ESERCIZIO PRECEDENTE:			
	* incassi di crediti da esercizi precedenti		93.498	53.286
	- pagamenti di debiti da esercizi precedenti		247.080	135.938
B)	<i>Saldo flussi di tesoreria da esercizi precedenti</i>		€ 163.682	€ 82.672
	FLUSSI DI TESORERIA DA GESTIONE ES. CORRENTE:			
	Incassi da gestione economica			
	da contributi del CONI		1.188.383	1.088.143
	da contributi dallo stato, regioni ed enti			
	da quote degli associati		21.334	27.286
	da ricavi da manifestazioni internazionali			
	da ricavi da manifestazioni nazionali		54.000	54.820
	da ricavi da pubblicità e sponsorizzazione		0	1.539
	da altri ricavi della gestione ordinaria		22.406	24.496
	Totale incassi da gestione economica		€ 1.286.122	€ 1.196.286
	Entrate da alienazioni			
	di immobilizzazioni materiali			
	di immobilizzazioni immateriali			
	di immobilizzazioni finanziarie			
	di attività finanziarie non immobilizzate			
	<i>Totale entrate da alienazioni</i>		€ -	€ -
	Entrate da gestione finanziaria			
	da accensione mutui			
	da accensione prestiti		100.601	79.586
	da anticipazioni Coni		129.262	124.850
	per risconti passivi		30.687	33.766
	da interessi attivi bancari e postali			
	Totale entrate da gestione finanziaria		€ 260.550	€ 238.002
C1)	Totale flussi in entrata esercizio in corso		€ 1.648.672	€ 1.434.288
	Uscite da gestione economica			
	per attività sportiva centrale		478.767	452.559
	per attività sportiva periferica			
	per funzionamento centrale		428.796	592.227
	per funzionamento periferico			
	per imposte		14.681	46
	Totale pagamenti da gestione economica		€ 1.122.243	€ 1.044.835
	Uscite da investimenti			
	per immobilizzazioni materiali		38.596	61.804
	per immobilizzazioni immateriali		4.697	
	per immobilizzazioni finanziarie			
	per attività finanziarie non immobilizzate			
	Totale pagamenti da investimenti		€ 43.293	€ 61.804
	Uscite da gestione finanziaria			
	per rimborso mutui		140.627	137.800
	per rimborso prestiti			
	per risconti attivi e anticipi		76.862	64.757
	da interessi passivi bancari/postali		23.536	29.442
	Totale uscite da gestione finanziaria		€ 241.025	€ 232.000
C2)	Totale flussi in uscita esercizio in corso		€ 1.408.661	€ 1.338.839
D)= C1-C2	SALDO FLUSSI DA GESTIONE ESERCIZIO CORRENTE		€ 140.111	€ 86.865
E)= A+B+D	SALDO DI TESORERIA ALLA FINE DELL'ESERCIZIO		€ 183.695	€ 170.164



 Il Presidente






FEDERAZIONE ITALIANA GIUOCO SQUASH

BILANCIO CONSUNTIVO D'ESERCIZIO 2017

NOTA INTEGRATIVA


[Handwritten Signature]
Presidente



FEDERAZIONE ITALIANA GIUOCO SQUASH

Il presente bilancio è stato predisposto in conformità alla normativa del Codice Civile, interpretata ed integrata dai principi e criteri elaborati dall'Organismo Italiano di Contabilità, agli schemi, ai principi ed ai criteri per la formulazione dei bilanci previsti dal regolamento di contabilità emanato dal Coni ed al regolamento di amministrazione e di contabilità della Federazione nonché da quanto previsto in tema di redazione dei bilanci dal D. Lgs. 139/2015. Il bilancio d'esercizio al 31 dicembre 2017 è costituito dallo stato patrimoniale, dal conto economico, dalla nota integrativa e dal rendiconto finanziario. I prospetti di bilancio (stato patrimoniale e conto economico) sono stati redatti in unità di euro; la presente nota integrativa è espressa, anch'essa, in unità di euro.

CRITERI DI FORMAZIONE E VALUTAZIONE

CRITERI DI FORMAZIONE

Il bilancio è stato predisposto nel presupposto della continuità aziendale, non sussistendo incertezze significative a riguardo.

CRITERI DI VALUTAZIONE

I principi contabili di seguito riportati sono stati adeguati con le modifiche, integrazioni e novità introdotte alle norme del codice civile dal D.lgs. 139/2015, che ha recepito in Italia la Direttiva contabile 34/2013/UE.


In particolare, i principi contabili nazionali sono stati riformulati dall'OIC nella versione emessa il 22 dicembre 2016 e successivamente aggiornati in data 29 dicembre 2017.

I più significativi criteri di valutazione adottati per la redazione del bilancio d'esercizio al 31 dicembre 2017 in osservanza dell'art. 2426 del codice civile e dei citati principi contabili sono i seguenti:

Immobilizzazioni immateriali

Le immobilizzazioni immateriali sono iscritte al costo di acquisto, comprensivo degli oneri accessori di diretta imputazione, e si riferiscono a costi di comprovata utilità pluriennale, esposti al bilancio al netto dei relativi ammortamenti calcolati sulla base dell'aliquota al 20%.

Nel caso in cui, indipendentemente dall'ammortamento già contabilizzato, risulti una perdita durevole di valore, l'immobilizzazione viene corrispondentemente svalutata; se in esercizi successivi vengono meno i motivi che avevano giustificato la svalutazione, viene ripristinato il valore originario, nei limiti del valore che l'attività avrebbe avuto ove la rettifica di valore non avesse mai avuto luogo.


Il Presidente 36



Immobilizzazioni materiali

Sono iscritti al costo di acquisto comprensivo degli eventuali oneri accessori di diretta imputazione, gli importi sono esposti al netto delle quote di ammortamento.

Qualora alla data di chiusura dell'esercizio, il valore del bene risulti durevolmente inferiore al costo iscritto al netto degli ammortamenti (valore netto contabile), tale costo viene rettificato mediante opportuna svalutazione.

Se in esercizi successivi vengono meno i motivi che avevano giustificato la svalutazione, viene ripristinato il valore originario, nei limiti del valore che l'attività avrebbe avuto ove la rettifica di valore non avesse mai avuto luogo.

Gli ammortamenti sono stati calcolati in misura costante sulla base dei criteri di seguito riportati, che si ritengono rappresentativi della vita utile economico-tecnica dei cespiti:

- gli importi relativi al Centro Tecnico Federale vengono ammortizzati in coerenza con la durata temporale di utilizzo dell'impianto, in 23 anni. L'impianto è stato inaugurato ed aperto il 1 Giugno 2006, il diritto di superficie è stato concesso per 25 anni, dal 3 maggio 2004 al 3 Maggio 2029;
- le altre immobilizzazioni sono state determinate considerando gli attesi utilizzi, la destinazione e la durata economico – tecnica, a quote costanti, sulla base delle seguenti aliquote:
 - Macchinari ed attrezzature 20%
 - Mobili ed arredi 15%
 - Impianti generici 10%

Immobilizzazioni finanziarie

Non sono iscritte in bilancio Immobilizzazioni Finanziarie.

Rimanenze

Non sono iscritte in bilancio rimanenze.

Crediti e debiti

I crediti e debiti sono rilevati in bilancio secondo il criterio del costo ammortizzato, tenendo conto del fattore temporale e del valore di presumibile realizzo.

Gli effetti derivanti dall'applicazione del criterio del costo ammortizzato non sono rilevanti. Per tale motivo si è preferito iscrivere:

- i crediti al valore nominale e nel caso in cui il loro valore non è ritenuto analogo a quello di realizzo, sono rettificati attraverso un accantonamento al fondo svalutazione crediti;
- i debiti al loro valore nominale.



Disponibilità liquide

Le disponibilità liquide sono esposte al valore nominale.

Ratei e risconti

I ratei e i risconti sono calcolati secondo il principio della competenza economica e temporale in applicazione del principio di correlazione dei costi e dei ricavi in ragione di periodo.

Fondi per rischi ed oneri

Non sono iscritti in bilancio Fondi per rischi ed oneri.

Trattamento di fine rapporto

Nella voce trattamento di fine rapporto è stato iscritto quanto i dipendenti avrebbero diritto a percepire in caso di cessazione del rapporto di lavoro alla data di chiusura del bilancio. La quota di accantonamento di competenza dell'anno e la rivalutazione annuale del fondo preesistente sono determinate in conformità alle normative vigenti.

Costi e ricavi

I costi ed i ricavi sono esposti in bilancio secondo il principio della competenza economico-temporale e della prudenza, con rilevazione dei relativi ratei e risconti.

Proventi ed Oneri finanziari

I proventi ed oneri finanziari sono iscritti per competenza. I costi relativi alle operazioni di smobilizzo crediti a qualsiasi tipo (pro-solvendo e pro-soluto) e di qualsiasi natura (commerciali, finanziarie, altro) sono imputati nell'esercizio di competenza.

Imposte

Le imposte sui redditi sono determinate in base ai calcoli risultanti in applicazione della vigente normativa fiscale.

ALTRE INFORMAZIONI

Non si sono verificati casi eccezionali che abbiano richiesto deroghe alle norme di legge relative al bilancio ai sensi dell'art. 2423, comma 4, del codice civile,



FEDERAZIONE ITALIANA GIUOCO SQUASH

PROPOSTA DI COPERTURA DELLA PERDITA D'ESERCIZIO

Al 31.12.2017 la Federazione evidenzia un Patrimonio Netto pari ad €. 27.486.=, così determinato:

Patrimonio Netto al 31/12/2016	€.	52.964.=
Perdita d'esercizio 2017	€.	- 25.478.=

Patrimonio netto	€.	27.486.=

Come già evidenziato, l'esercizio 2017 si chiude con una Perdita di esercizio pari ad € 25.478.=. Si propone la copertura della Perdita di esercizio mediante l'utilizzo delle Riserve facoltative (€ 11.161.=) e del Fondo di dotazione (€ 14.317.=).

Nel corso del 2018 si provvederà ad adeguare il Fondo di Dotazione a quanto stabilito dal Regolamento di Amministrazione e Contabilità, che prevede che tale fondo debba essere, almeno, pari al 3% della media aritmetica dell'ammontare dei costi degli ultimi 3 esercizi (costo della produzione, oneri finanziari, oneri straordinari, imposte sul reddito).

A seguito di copertura della Perdita di esercizio, il Patrimonio Netto risulta così costituito:

Fondo di dotazione	€.	41.803.=
Copertura perdita	€.	14.317.=

Patrimonio Netto	€.	27.486.=



Il Presidente



CONTENUTO DELLE POSTE DI BILANCIO

ANALISI DELLE VOCI DELLO STATO PATRIMONIALE

La situazione patrimoniale espone un ammontare dell'attivo e del passivo pari rispettivamente a:

Attività €. 1.501.448.=; Passività €. 1.473.962.=; Patrimonio Netto €. 27.486.=

ATTIVO

Immobilizzazioni immateriali

Ammontano al 31/12/2017 ad € 4.470.=. Nel seguente prospetto è evidenziata la movimentazione delle voci nel corso dell'esercizio:

DESCRIZIONE DELL'ESERCIZIO	Cassa Stato					Apposizione Patrimonio					Immobilizz. n. netto alla fine dell'esercizio (m=ff)
	01	02	03	04	05	01	02	03	04	05	
SINDELLAZIONE IMMATERIALI											
Costi di impianto e ampliamento	€	-	€	-	€	-	€	-	€	-	€
Costi ricerca scientifica e tecnologia	€	-	€	-	€	-	€	-	€	-	€
Opere dell'ingegno licenze software	€	-	€	4.697	€	-	€	-	€	-	€
Costi per ammortamento campi	€	-	€	-	€	-	€	-	€	-	€
Immobilizzazioni immateriali in corso	€	-	€	-	€	-	€	-	€	-	€
Altre immobilizzazioni immateriali in corso	€	-	€	-	€	-	€	-	€	-	€
TOTALE	€	-	€	4.697	€	-	€	-	€	-	€

Incrementi dell'esercizio

Nell'anno 2017, si sono fatti investimenti, per immobilizzazioni immateriali, per un totale di € 4.697.=.

Hanno riguardato:

- l'implementazione del software per la gestione dell'arbitraggio elettronico (€ 1.647.=);
- il costo per l'acquisto della licenza a tempo indeterminato del software per la gestione dei campi da squash (€ 3.050.=)

Immobilizzazioni materiali

Ammontano al 31/12/2017 ed al 31/12/2016, rispettivamente ad € 1.192.635.= e ad € 1.278.301.=. Nel seguente prospetto è evidenziata la movimentazione delle voci nel corso dell'esercizio:

DESCRIZIONE DELL'ESERCIZIO	Cassa Stato					Apposizione Patrimonio					Immobilizz. n. netto alla fine dell'esercizio (m=ff)
	01	02	03	04	05	01	02	03	04	05	
SINDELLAZIONE MATERIALI											
Imp. Spet. Centro Tecnico Federale	€	2.425.342	€	29.697	€	-	€	-	€	-	€
Impianti generali	€	7.876	€	-	€	-	€	-	€	-	€
Macchinari ed Attrezzi Sportiva	€	160.882	€	2.532	€	-	€	-	€	-	€
Macchinari ed Attrezzi Funzionamento	€	32.882	€	2.532	€	-	€	-	€	-	€
Macchinari ed Attrezzi Funzionamento	€	37.225	€	0.628	€	-	€	-	€	-	€
Immobilizzazioni in corso e acconti	€	7.594	€	-	€	-	€	-	€	-	€
TOTALE	€	2.652.030	€	35.555	€	-	€	-	€	-	€

Presidente



FEDERAZIONE ITALIANA GIUOCO SQUASH

Incrementi dell'esercizio

Nell'anno 2017, si sono fatti investimenti, per immobilizzazioni materiali, per un totale di €. 38.596.=.

Hanno riguardato:

- alcuni interventi di miglioria del Centro Tecnico Federale (€. 24.197.=), così come dettagliati nel prospetto che segue;
- l'acquisto di macchine e mobili per gli uffici federali (€. 14.399.=).

COSTI DEL CENTRO TECNICO FEDERALE	Costi esercizi Precedenti	Costi esercizio 2017	Costi Totali
SPESA PER ACQUISIZIONE DIRITTO DI SUPERFICIE	€ 28.800	€ --	€ 28.800
SPESA GENERALI	€ 57.122	€ --	€ 57.122
PROGETTAZIONI	€ 156.241	€ --	€ 156.241
Predisposizione e allacci utenze	€ 22.066	€ --	€ 22.066
Impianto elettrico - audio wifi - allarme	€ 122.717	€ --	€ 122.717
Impianto termico e idrico	€ 224.292	€ --	€ 224.292
TOTALE SPESE PER IMPIANTI TECNICI	€ 346.675	€ --	€ 346.675
Macchine	€ 1.203.468	€ 16.270	€ 1.219.738
Magazzino	€ 5.844	€ --	€ 5.844
Copertura immobile	€ 200.404	€ --	€ 200.404
TOTALE SPESE PER IMPIANTI STRUTTURALI	€ 1.409.716	€ 16.270	€ 1.425.986
CAMPI DA SQUASH	€ 117.064	€ 7.927	€ 124.991
VALORE PATRIMONIALE	€ 2.133.018	€ 24.197	€ 2.157.215

Decrementi dell'esercizio

Gli ammortamenti dell'esercizio, sia delle immobilizzazioni immateriali che delle materiali, ammontano ad €. 124.490.=, riguardano:

- i software (€. 227.=)
- il Centro Tecnico Federale (€. 96.146.=);
- gli impianti generici (€. 768.=);
- le macchine ed attrezzature sportive (€. 16.369.=);
- i mobili e gli arredi degli uffici federali (€. 3.800.=);
- le macchine e le attrezzature degli uffici federali (€. 7.180.=).

Immobilizzazioni finanziarie

Non sono iscritte immobilizzazioni finanziarie.



FEDERAZIONE ITALIANA GIUOCO SQUASH

Immobilizzazioni nette

Le immobilizzazioni nette, alla fine dell'esercizio, ammontano a €. 1.197.105.=. Nel seguente prospetto è evidenziata la movimentazione delle voci nel corso dell'esercizio:

	saldo al inizio dell'esercizio	Incrementi da Acquisti	Scritture	Decreti	Riclassifiche	saldo alla fine dell'esercizio	saldo all'inizio dell'esercizio	Ammortamenti dell'esercizio	Decreti	saldo alla fine dell'esercizio	Immobilizz. ri- nate alla fine dell'esercizio (n=1)
	(1)	(2)	(3)	(4)	(5)	(7=1+2+3+4+5)	(8)	(9)	(10)	(11=8-9-10)	(n=1)
TOTALE	€ 2.402.034	€ 43.293	€ -	€ -	€ -	€ 2.588.617	€ 1.274.322	€ 124.480	€ -	€ 1.129.842	€ 1.197.105

ATTIVO CIRCOLANTE

Rimanenze

Non sono iscritte rimanenze.

Crediti

CREDITI	Crediti a fine anno			Crediti a inizio anno	Differenza
	anno precedente	anno in corso	Totale		
Crediti verso Sponsor	€ 4.178	€ 21.810	€ 25.988	€ 4.178	€ 21.810
Crediti verso Sponsor anno precedente	€ 0	€ 0	€ 0	€ 0	€ 0
Fondo svalutazione crediti verso Clienti	€ 0	€ 0	€ 0	€ 0	€ 0
Crediti verso Clienti netti	€ 4.178	€ 21.810	€ 25.988	€ 4.178	€ 21.810
Crediti per contributi Coni previdenza complementare	€ 0	€ 0	€ 0	€ 17.203	-€ 17.203
Crediti per contributi Coni per arretrati e dipendenti	€ 0	€ 0	€ 0	€ 10.754	-€ 10.754
Crediti per contributi Coni impianto destinati all'anno successivo	€ 0	€ 0	€ 0	€ 0	€ 0
Crediti per contributi Coni attività sportive destinati all'anno successivo	€ 0	€ 0	€ 0	€ 0	€ 0
Crediti per contributi Coni anno in corso	€ 0	€ 20.218	€ 20.218	€ 19.036	€ 530
Totale crediti per contributi Coni	€ 0	€ 20.218	€ 20.218	€ 19.036	-€ 37.437
Crediti Stato 5 per mille	€ 0	€ 0	€ 0	€ 1.933	-€ 1.933
Crediti Stato 5 per mille anno precedente	€ 0	€ 0	€ 0	€ 0	€ 0
Altri Crediti tributari	€ 0	€ 0	€ 0	€ 0	€ 0
Totale crediti verso Stato, Regione, Enti Locali	€ 0	€ 0	€ 0	€ 1.933	-€ 1.933
Totale crediti verso Erario	€ 0	€ 0	€ 0	€ 1.933	-€ 1,933
Crediti verso affiliati	€ 0	€ 11.531	€ 11.531	€ 10.278	-€ 3.747
Crediti verso affiliati anni precedenti	€ 24.178	€ 0	€ 24.178	€ 19.346	€ 4.832
Crediti per anticipi a Dirigenti e Tesorieri	€ 0	€ 19.298	€ 19.298	€ 10.718	€ 8.580
Crediti verso Società partecipate	€ 0	€ 0	€ 0	€ 0	€ 0
Anticipi a Funzionari Delegati	€ 0	€ 0	€ 0	€ 0	€ 0
Altri anticipi	€ 0	€ 8.034	€ 8.034	€ 17.853	-€ 9.819
Depositi cauzionali	€ 0	€ 0	€ 0	€ 0	€ 0
Totale crediti verso altri soggetti	€ 24.178	€ 38.863	€ 63.041	€ 63.186	-€ 156
Fondo svalutazione crediti verso Altri	€ 0	€ 19.318	€ 19.318	€ 0	€ 19.318
Crediti verso Altri netti	€ 24.178	€ 47.967	€ 72.145	€ 121.684	-€ 49.539
TOTALE CREDITI	€ 28.354	€ 89.767	€ 88.121	€ 128.870	-€ 27.749

Il Presidente



FEDERAZIONE ITALIANA GIUOCO SQUASH

I crediti, al 31/12/2017, considerando che è stato accantonato per la prima volta nell'anno in corso il Fondo svalutazione crediti (€ 19.318.=), sono pari ad € 98.121.=. I crediti netti relativi all'esercizio 2017, sono pari ad € 69.767.=, riguardano:

- Il credito, di € 21.810.=, verso Sponsor;
- Il credito, di € 20.218.=, per contributi Coni destinati alle risorse umane;
- Il credito Irap per versamenti di anni precedenti di € 8.194.=;
- I crediti, di € 11.531.=, maturati nei confronti di società affiliate per quote federali;
- il credito, di € 19.298.=, maturato nei confronti di dirigenti e di tesserati, per anticipazioni di rimborsi spese di trasferta;
- il credito per altri anticipi, di € 8.034.=, maturato per anticipi a fornitori;
- il Fondo svalutazione crediti, di € 19.318.=, accantonato per coprire le posizioni creditorie più rischiose verso gli Affiliati.


I crediti relativi agli anni precedenti, pari ad € 28.354.=, riguardano:

- il credito verso Sponsor, di € 4.176.=;
- il credito verso gli Affiliati, di € 24.178.=, formato da:
 - il credito, di € 19.346.=, maturato nell'anno 2008, nei confronti della ASD Squash Club Bolzano, in seguito alla condanna emessa dal tribunale di Treviso, per la rinuncia, da parte della stessa A.S. Squash Club Bolzano, all'organizzazione dei Campionati Italiani Assoluti Individuali dell'anno 2000,
 - il credito, di € 936.=, maturato dal 2014, nei confronti della ASD Celeste Squash;
 - il credito, di € 3.896.=, maturato dal 2014, nei confronti dell'ASD Athenae Squash.

Fondo svalutazione crediti

FONDO SVALUTAZIONE CREDITI	
Fondo svalutazione crediti al 31.12.2016	€ 0
Utilizzi	
Accantonamenti	€ 19.318
Fondo svalutazione crediti al 31.12.17	€ 19.318

Per il principio della prudenza, nel 2017, si è provveduto ad accantonare a Fondo svalutazione crediti la somma di € 19.318.=, pari all'80% dei crediti, considerati rischiosi, vantati nei confronti della ASD Squash Club Bolzano, della ASD Celeste Squash e della ASD Athenae Squash.



Il Presidente 43



FEDERAZIONE ITALIANA GIUOCO SQUASH

Disponibilità liquide

Di seguito si evidenzia l'ammontare della giacenza di cassa e l'ammontare di tutti i conti correnti bancari, in essere al 31 dicembre 2017, con le relative giacenze.

DISPONIBILITÀ LIQUIDE	ALL'INIZIO DELL'ESERCIZIO	ALL'INIZIO DELL'ESERCIZIO	Differenza
Depositi bancari e postali	€ 164.126	€ 167.918	-€ 3.792
c/c Banca Popolare dell'Emilia Romagna	€ 25.880	€ 90.581	-€ 64.681
c/c Banca Popolare dell'Emilia Romagna risorse umane	€ 127.463	€ 76.660	€ 50.804
c/c Banca nazionale del Lavoro	€ 782	€ 295	€ 487
Cassa	€ 2.568	€ 2.568	-€ 80
TOTALE	€ 166.694	€ 170.554	-€ 13.471


Le disponibilità liquide, al 31/12/2017, sono pari ad €. 156.693.=, suddivise in €. 25.880.=, presso la Banca Popolare dell'Emilia Romagna (conto ordinario), in €. 127.463.=, presso la Banca Popolare dell'Emilia Romagna (conto risorse umane), in €. 782.= presso la Banca Nazionale del Lavoro, ed €. 2.568.= in cassa. I conti correnti bancari sono riconciliati con cadenza mensile e vengono verificati dal Collegio dei Revisori dei Conti in ogni sua riunione.

Ratei e risconti attivi

Non sono iscritti ratei attivi.

I risconti attivi ammontano ad €. 49.529.=, riguardano:

- le spese per il materiale sportivo, acquistato per le Squadre Nazionali, la cui competenza è determinata, in considerazione del fatto che l'attività è suddivisa, nei due anni, in uguale misura, in funzione dei 6/12 per anno;
- le spese per il materiale sportivo e per coppe e medaglie, acquistate per l'organizzazione dei tornei nazionali, la cui competenza è determinata, in considerazione del fatto che, gli stessi, sono suddivisi, nei due anni, in numero uguale, in funzione dei 6/12 per anno;
- le spese per i contributi per la partecipazione ai tornei nazionali, la cui competenza, è determinata, in considerazione del fatto che gli stessi, sono suddivisi, nei due anni, in numero uguale, in funzione dei 6/12 per anno;
- le spese per i contributi sulle affiliazioni e sul tesseramento e le spese per le assicurazioni, la cui competenza, in considerazione del fatto che l'affiliazione e la stagione agonistica va dal 1 settembre al 31 agosto di ogni anno, è determinata in funzione dei 4/12 e degli 8/12;


Il Presidente



FEDERAZIONE ITALIANA GIUOCO SQUASH

- le spese per l'abbigliamento ed il materiale sportivo, acquistato per l'attività sportiva e la promozione sportiva, la cui competenza è determinata, in considerazione del fatto che, la stessa attività, è suddivisa, nei due anni, in uguale misura, in funzione dei 6/12 per anno;
- le spese sostenute per il tesseramento internazionale degli Atleti di 2° livello, di competenza dell'anno successivo;
- le spese di manutenzione, telefoniche e per licenze, di competenza dell'anno successivo;
- le spese per le locazioni operative dei Led installati nel Centro Tecnico Federale di Riccione e delle attrezzature acquistate per gli uffici federali, di competenza dell'anno successivo;
- le spese per l'acquisto di manifesti e calendari, di competenza dell'anno successivo.

Per quanto riguarda le spese per l'abbigliamento ed il materiale sportivo, rinviate agli esercizi successivi, si evidenzia che i relativi beni sono nella disponibilità della Federazione e sono censiti nell'inventario al 31 dicembre 2017, allegato al presente Bilancio.

RATEI E RISCOI ATTIVI			
Ratei Attivi	Importo Totale	Competenza esercizio in corso	Competenza esercizio successivo
Materiale sportivo pluriennale	0 €	0 €	0 €
Spese auto federale	0 €	0 €	0 €
Totale	0 €	0 €	0 €

Risconti Attivi	Importo Totale	Competenza esercizio in corso	Competenza esercizio successivo
Materiale sportivo squadre nazionali	4.079 €	2.040 €	2.040 €
Materiale sportivo tornei nazionali	753 €	377 €	377 €
Coppe e medaglie tornei nazionali	12.070 €	6.035 €	6.035 €
Contributi per Tornei Città d'Italia	13.538 €	6.769 €	6.769 €
Contributi sulle affiliazioni	4.125 €	1.375 €	2.750 €
Contributi sul tesseramento agonistico	7.947 €	2.649 €	5.298 €
Tesseramento internazionale atleti di 2° livello	1.822 €	0 €	1.822 €
Assicurazione traseredi	12.297 €	4.089 €	8.198 €
Assicurazioni generali	4.140 €	1.380 €	2.760 €
Abbigliamento e materiale sportivo per l'Attività Sportiva	9.163 €	2.291 €	6.872 €
Abbigliamento e materiale sportivo per la Promozione sportiva	540 €	270 €	270 €
Manutenzione Centro tecnico federale	1.112 €	0 €	1.112 €
Spese telefoniche	801 €	0 €	801 €
Locazione operativa Led	838 €	0 €	838 €
Locazione operativa Computer-Fotocopiatrice Grenke	2.821 €	0 €	2.821 €
Licenze varie	1.107 €	0 €	1.107 €
Manifesti e calendari 2018	81 €	0 €	81 €
Totale	70.813 €	27.284 €	49.529 €



FEDERAZIONE ITALIANA GIUOCO SQUASH

PASSIVO

Patrimonio netto

Al 31.12.2017 la Federazione evidenzia un Patrimonio Netto pari ad €. 27.486.=, così composto:

	Fondo di Dotazione	Riserve	Utili/perdite portati a nuovo	Risultato dell'esercizio	Totale
	36.204	10.010	0	2.252	52.966
Destinazione risultato esercizio precedente	1.000	233	0	-2.052	0
Utilizzo riserve	0	0	0	0	0
Ridestinazioni	0	0	0	0	0
Risultato esercizio corrente	0	0	0	-25.478	-25.478
	41.204	11.161	0	-25.478	27.486

Fondo di dotazione

il fondo di dotazione (€. 27.486.=) sarà ripristinato in misura pari al 3% della media aritmetica dell'ammontare dei costi (costo della produzione, oneri finanziari, oneri straordinari, imposte sul reddito) degli ultimi 3 esercizi, nel corso del 2018.

Riserve

Nel corrente anno la riserva facoltativa è stata utilizzata per coprire la Perdita d'esercizio.

Fondo per rischi ed oneri

Nel corrente anno non si è ritenuta necessaria la costituzione del fondo per rischi ed oneri.

Trattamento di fine rapporto

Al 31.12.2016 il Trattamento di Fine Rapporto ammontava ad € 71.712.=.

Nel corso dell'anno sono stati accantonati € 17.585.= di competenza dell'esercizio ed utilizzati € 17.305.= per erogazioni a saldo di licenziamenti e di richieste di anticipazione.

Al 31.12.2017 il Trattamento di Fine Rapporto ammonta ad € 71.993.=

TRATTAMENTO DI FINE RAPPORTO	
Trattamento di Fine rapporto al 31.12.2016	€ 71.712
Utilizzati	-€ 17.305
Accantonamenti	€ 17.585
Trattamento di Fine Rapporto al 31.12.17	€ 71.993


il Presidente - 46



FEDERAZIONE ITALIANA GIUOCO SQUASH

Debiti

La situazione debitoria della Federazione è così articolata:

DEBITI	Debiti a fine anno			Debiti a inizio anno	Differenza
	anno precedente	anno in corso	Totale		
Debiti verso banche	€ 0	€ 100.601	€ 100.601	€ 79.688	€ 21.013
Debiti verso finanziatori	€ 604.851	€ 0	€ 604.851	€ 836.478	-€ 140.627
Debiti verso ICS per mutui passivi	€ 604.851	€ 0	€ 604.851	€ 835.478	-€ 140.627
Debiti verso altri finanziatori	€ 0	€ 0	€ 0	€ 0	€ 0
Debiti verso fornitori	€ 0	€ 137.003	€ 137.003	€ 94.976	€ 42.926
Debiti verso Società partecipate	€ 0	€ 0	€ 0	€ 0	€ 0
Debiti verso erario	€ 0	€ 37.987	€ 37.987	€ 10.029	€ 27.958
Debiti verso Istituti di previdenza e di sicurezza sociale	€ 0	€ 17.728	€ 17.728	€ 16.231	€ 1.497
Debiti verso INPS	€ 0	€ 16.099	€ 16.099	€ 14.000	€ 1.233
Debiti verso INAIL	€ 0	€ 1.629	€ 1.629	€ 1.345	€ 294
Altri Debiti	€ 1.636	€ 231.396	€ 232.942	€ 262.900	-€ 20.088
Debiti verso Coni per anticipazioni	€ 0	€ 129.262	€ 129.262	€ 124.650	€ 4.612
Debiti verso altre Federazioni	€ 0	€ 0	€ 0	€ 0	€ 0
Debiti verso Stato - Regioni - Enti locali	€ 0	€ 0	€ 0	€ 0	€ 0
Debiti verso personale e collaboratori	€ 1.535	€ 25.460	€ 26.996	€ 33.125	-€ 6.129
Debiti verso associati	€ 0	€ 76.584	€ 76.584	€ 95.155	-€ 18.571
TOTALE DEBITI	€ 606.386	€ 624.624	€ 1.231.010	€ 1.208.271	-€ 67.320

I debiti, al 31/12/2017, sono pari ad €. 1.212.457.= e sono risultati inferiori, a quelli dell'anno 2016, per un importo di €. 75.874.=.

I debiti relativi all'esercizio 2017, sono pari ad €. 516.071.=, riguardano:

- Il debito, verso banche, pari ad €. €. 100.601.=, che si riferisce all'incasso dell'anticipo dei contributi Coni richiesto alla Banca Popolare dell'Emilia Romagna e a competenze del c/c relative al 4° trimestre 2017;
- I debiti verso fornitori che ammontano ad €. 137.003.=;
- I debiti verso l'erario, che ammontano ad €. 29.433.= e si riferiscono all'Irpef, alle ritenute d'acconto da versare ed all'accantonamento imposte (Irap e Ires) dell'esercizio;
- I debiti verso Istituti di previdenza e di sicurezza sociale, pari ad €. 17.728.=, che si riferiscono al debito verso l'INPS, che ammonta ad €. 16.099.=, ed al debito verso l'INAIL, che ammonta ad €. 1.629.=;
- I debiti, per anticipazioni ricevute dal Coni, pari ad €. 129.262.=, si riferiscono all'erogazione anticipata delle rate dei contributi Coni 2018 (attività sportiva - uffici federali - personale federale);
- I debiti verso il personale, pari ad €. 25.460.=, si riferiscono ai costi dei premi al personale, di competenza dell'anno 2017, che saranno erogati nell'anno 2018, che ammontano ad €. 25.300.=, ed al contributo di solidarietà collettiva pari ad €. 160.=.


Il Presidente ⁴⁷



FEDERAZIONE ITALIANA GIUOCO SQUASH

- I debiti verso associati, pari ad €. 76.584.=, si riferiscono ai rimborsi per le spese di trasferta dei Dirigenti, ai compensi per i componenti del Collegio dei Revisori dei Conti ed ai contributi concessi alle società affiliate per l'attività sportiva svolta.

I debiti relativi agli esercizi precedenti, sono pari ad €. 696.386.=, riguardano:

- Il debito verso finanziatori, pari ad €. 694.851.= (di cui €. 143.590 scadenti nell'esercizio successivo), che si riferisce ai due mutui (ordinario ed integrativo) concessi alla Figs, dall'Istituto per il Credito Sportivo, per la realizzazione del Centro Tecnico Federale;
- I debiti verso il personale, pari ad €. 1.535.=, che si riferiscono al Fondo di previdenza complementare.

Risconti passivi

I risconti passivi ammontano ad €. 180.958.= e riguardano:

- il contributo a fondo perduto, che il Coni ha erogato alla Figs, nell'anno 2010, per il centro tecnico federale, pari ad €. 250.000.=, rateizzato, secondo la sua finalità, per i 20 anni di disponibilità di utilizzo dell'impianto. L'accertamento della quota di competenza dell'esercizio in corso, pari ad €. 12.500.=, ha prodotto un saldo, di competenza dei restanti 12 anni di disponibilità di utilizzo dell'impianto, di €. 150.000.=;
- le utenze del Centro Federale (acqua) per €. 271.=;
- gli incassi per affiliazioni e per tesseramento, per €. 30.687.=, in relazione al fatto che l'affiliazione e la stagione agonistica va dal 1 settembre al 31 agosto di ogni anno, la competenza è determinata in funzione dei 4/12 e degli 8/12.

RATEI E RISCONTI PASSIVI			
Ratei Passivi	Importo Totale	Competenza esercizio in corso	Competenza esercizio successivo
	0 €	0 €	0 €
	0 €	0 €	0 €
Totale	0 €	0 €	0 €

Risconti Passivi	Importo Totale	Competenza esercizio in corso	Competenza esercizio successivo
Contributo Coni Centro tecnico federale	152.500 €	12.500 €	150.000 €
Utenza Acqua Centro Federale	271 €	0 €	271 €
Affiliazioni dal 1 luglio	1.500 €	500 €	1.000 €
Pacchetti di affiliazione	7.825 €	2.808 €	5.217 €
Pacchetti di affiliazione contributi	3.575 €	1.182 €	2.383 €
Tessere amatoriali dal 1 luglio	1.928 €	642 €	1.284 €
Tessere giovanili dal 1 luglio	940 €	313 €	627 €
Tessere di 1ª cat dal 1 luglio	3.140 €	1.047 €	2.093 €
Tessere agonisti dal 1 luglio	1.220 €	407 €	813 €
Pacchetti Agonisti	12.125 €	4.042 €	8.083 €
Pacchetti agonisti contributi	7.150 €	2.383 €	4.767 €
Tessere tecnici	8.150 €	2.050 €	4.100 €
Tessere Ufficiali di Gara	480 €	160 €	320 €
Totale	208.802 €	41.822 €	180.958 €



Il Presidente



FEDERAZIONE ITALIANA GIUOCO SQUASH

ANALISI DELLE VOCI DI CONTO ECONOMICO

Il conto economico 2017, per quanto riguarda i ricavi ed i costi correnti, evidenzia il seguente risultato:

Valore della produzione	€.	1.514.773.=
Costo della produzione	€.	1.502.035.=

Differenza valore e costo della produzione	€.	12.738.=
Oneri finanziari	€.	- 23.536.=
Imposte sul reddito	€.	- 14.681.=

Perdita d'esercizio	€.	- 25.478.=

VALORE DELLA PRODUZIONE

Il totale del valore della produzione ammonta complessivamente a € 1.514.773.=, è superiore, a quello dell'anno 2016, per un importo di € 103.392.=, ed è così articolato:


	€		€	Differenza	Diff. %
Contributi CONI	1.345.751	88,84%	1.247.847	97.904	8%
Contributi dello Stato, Regione, Enti Locali	-	0,00%	1.933	-1.933	-100%
Quote degli associati	68.831	4,40%	76.571	-9.940	-13%
Ricavi da Manifestazioni Internazionali	-	0,00%	-	-	-
Ricavi da Manifestazioni Nazionali	54.000	3,56%	54.820	-820	-1%
Ricavi da pubblicità e sponsorizzazioni	25.988	1,72%	5.715	20.271	355%
Altri ricavi della gestione ordinaria	22.406	1,48%	24.498	-2.090	-9%
Totale	1.514.773	100,00%	1.411.382	103.391	7%
Attività struttura territoriale					
Valore della produzione Struttura Territoriale	-	0,00%	-	-	-
				103.391	7%

I ricavi derivanti dai contributi Coni sono risultati superiori, a quelli dell'anno 2016, per un importo di € 97.904.=. Tale aumento è sostanzialmente determinato dall'incremento, nell'anno 2017, dei contributi, parte sportiva, di € 85.469.=.

I ricavi derivanti dalle quote degli associati, in relazione alla variazione della qualità (+giovani /-seniores) che ha determinato la diminuzione dei ricavi derivanti dal tesseramento, sono risultati inferiori, a quelli dell'anno 2016, per un importo di € 9.940.=.

I ricavi derivanti dall'organizzazione delle manifestazioni nazionali sono risultati inferiori, a quelli dell'anno 2016, per un importo di € 820.=.

I ricavi derivanti dalle sponsorizzazioni, in relazione alla stipula di un ulteriore contratto con Dunlop, sono risultati superiori, a quelli dell'anno 2016, per un importo di € 20.271.=.


Il Presidente



FEDERAZIONE ITALIANA GIUOCO SQUASH

I ricavi derivanti dagli altri ricavi della gestione ordinaria, in relazione ad una diminuzione dei ricavi derivanti dai recuperi e dai rimborsi da terzi e delle sopravvenienze attive, sono risultati inferiori, a quelli dell'anno 2016, per un importo di €. 2.090.=.

COSTO DELLA PRODUZIONE

Il totale del costo della produzione ammonta complessivamente a € 1.502.035.=, è superiore, a quello dell'anno 2016, per un importo di €. 122.196.=, ed è così articolato: €. 731.135.= per costi per l'attività sportiva, €. 736.202.= per costi per il funzionamento, €. 19.318.= per accantonamento al Fondo Svalutazione crediti, €. 15.379.= per oneri diversi di gestione. La differenza rispetto l'anno precedente (€.122.196.=), è determinata dall'aumento delle spese per l'attività sportiva (€. 24.035.=), dall'aumento delle spese per il funzionamento (€. 68.853.=), dall'accantonamento al Fondo Svalutazione crediti (€. 19.318.=), non presente nello scorso esercizio e dall'aumento degli oneri diversi di gestione (€. 9.989.=).


Costi per l'attività sportiva

Il totale dei costi dell'attività sportiva ammonta complessivamente a €. 731.135.=, è superiore, a quello dell'anno 2016, per un importo di €. 24.035.=, ed è così articolato: €. 216.531.= per costi per l'attività di alto livello (€.177.365.= Alto livello ed €. 39.166.= per Rappresentative Nazionali) ed €. 514.604.= per costi per attività sportiva.

I costi per l'alto livello e per le Rappresentative Nazionali, nell'anno 2017, sono risultati inferiori, a quelli dell'anno 2016, per un importo di €. 15.511.=, sono articolati come segue:

					Differenza	Dif. %
Partec. a Man. Sport. Naz./Intern. POIAL	€ 30.981	14,31%	€ 32.284	13,91%	-€ 1.303	-4%
Alloggiamenti e stages	€ 111.084	51,30%	€ 108.082	47,00%	€ 2.022	2%
Funzionamento Commissioni Tecniche	€ -	0,00%	€ -	0,00%	€ -	-
Compensi per prestazioni contrattuali	€ 18.000	7,38%	€ 19.588	8,45%	-€ 3.598	-18%
Interventi per gli atleti	€ 19.300	8,91%	€ 14.438	6,22%	€ 4.862	34%
Spese per antidoping	€ -	0,00%	€ -	0,00%	€ -	-
Totale Preparazione Olimpica/Alto livello	€ 177.385	81,81%	€ 175.380	75,58%	€ 1.985	1%
Partecipaz. a Manit. sportive naz./inter.	€ -	0,00%	€ 19.448	8,38%	-€ 19.448	-100%
Alloggiamenti e stages	€ 25.823	11,97%	€ 28.280	12,62%	-€ 3.357	-11%
Funzionamento Commissioni Tecniche	€ -	0,00%	€ -	0,00%	€ -	-
Compensi per prestazioni contrattuali	€ 6.000	2,77%	€ 6.000	2,59%	€ -	-
Interventi per gli atleti	€ 7.244	3,35%	€ 1.833	0,83%	€ 5.311	275%
Spese per antidoping	€ -	0,00%	€ -	0,00%	€ -	-
Totale Rappresentative Nazionali	€ 39.166	18,08%	€ 58.661	24,42%	-€ 17.495	-31%
					-€ 15.511	-7%

Le spese per l'alto livello, in relazione all'aumento delle spese per la preparazione degli atleti, sia presso le Società di appartenenza che presso il Centro Tecnico Federale, sono aumentate per un importo di €. 1.985.=.


Il Presidente



FEDERAZIONE ITALIANA GIUOCO SQUASH

Le spese per le Rappresentative Nazionali sono diminuite per un importo di €. 17.495.=.

I costi per l'attività sportiva, nell'anno 2017, sono risultati superiori, a quelli dell'anno 2016, per un importo di €. 39.546.=, e sono articolati come segue:

					Differenza	Dif. %
Organizzazione Manifestaz. Sportive Internaz.li	€ 18.454	3,58%	€ 9.103	1,92%	€ 9.351	103%
Organizz. Manifestazione Sportive Nazionali	€ 157.140	30,54%	€ 144.729	30,47%	€ 12.411	9%
Partecipazione ad organismi internazionali	€ 8.137	1,58%	€ 5.687	1,20%	€ 2.450	43%
Formazione ricerca e documentazione	€ 5.205	1,01%	€ 5.198	1,09%	€ 7	0%
Promozione Sportiva	€ 93.588	18,18%	€ 51.931	10,93%	€ 41.635	80%
Contributi per l'attività sportiva	€ 62.581	12,18%	€ 72.475	15,26%	-€ 9.894	-14%
Gestione impianti sportivi	€ 29.479	5,73%	€ 30.735	6,47%	-€ 1.256	-4%
Altri costi per l'attività sportiva	€ 26.760	5,20%	€ 42.851	9,02%	-€ 16.091	-38%
Ammortamenti attività sportiva	€ 113.283	22,01%	€ 112.349	23,85%	€ 934	1%
Totale costi attività sportiva centrale	€ 514.604	100,00%	€ 475.058	100,00%	€ 39.546	8%
Attività sportiva struttura territoriale						
Costi attività sportiva Struttura Territoriale	€ -	0,00%	€ -	0,00%	€ -	-
					€ 39.546	8%

Le spese per le manifestazioni internazionali, nell'anno 2017, sono risultate superiori, a quelle dell'anno 2016, per un importo di €. 9.351.=

Le spese per le manifestazioni nazionali, nell'anno 2017, in relazione ad una diversa contabilizzazione delle spese per l'utilizzo dei campi del Centro Tecnico Federale ed in relazione a maggiori spese di trasferta e soggiorno, per premiazioni, per assistenza medica, sono risultate superiori, a quelle dell'anno precedente, per un importo di €. 12.411.=,

Le spese per la partecipazione agli Organismi internazionali sono risultate superiori, a quelle dell'anno 2016, per un importo di €. 2.450.=.

Le spese per la formazione, ricerca e documentazione sono pressochè invariate (+ €. 7.=), rispetto a quelle dell'anno 2016.

Le spese per la promozione sportiva, nell'anno 2017, in relazione ad una diversa contabilizzazione delle spese per l'utilizzo dei campi del Centro Tecnico Federale ed in relazione a maggiori spese per attrezzature sportive e per i sostegni riservati alle Società, sono risultate superiori, a quelle dell'anno 2016, per un importo di €. 41.635.=.

Le spese per i contributi per l'attività sportiva, nell'anno 2017, in relazione alle minori contribuzioni riservate agli atleti partecipanti ai Campionati nazionali, sono risultate inferiori, a quelle dell'anno 2016, per un importo di €. 9.894.=.

Le spese per la gestione del Centro Tecnico Federale, nell'anno 2017, sono risultate inferiori, a quelle dell'anno 2016, per un importo di €. 1.256.=.


Il Presidente 51



FEDERAZIONE ITALIANA GIUOCO SQUASH

Le altre spese per l'attività sportiva sono risultate inferiori, a quelle dell'anno 2016, per un importo di €. 16.091.=, in relazione ai minori costi per servizi.

Gli ammortamenti per l'attività sportiva, nell'anno 2017, sono risultati superiori, a quelli dell'anno 2016, per un importo di €. 934.=, in relazione agli investimenti effettuati per l'acquisto di attrezzature per la cerimonia di premiazione ed altre piccole spese.

Costi per il funzionamento

Il totale dei costi per il funzionamento ammonta complessivamente ad € 736.202.=, è superiore, a quello dell'anno 2016, per un importo di €. 68.853.=, ed è così articolato:

	€		€		Differenza	Diff. %
Costi per il personale e collaborazioni	436.283	59,26%	397.382	53,55%	€ 38.881	10%
Organi e Commissioni federali	195.503	26,56%	180.372	24,03%	€ 35.131	22%
Costi per la comunicazione	-	0,00%	-	0,00%	€ -	-
Costi generali	93.231	12,66%	96.882	13,15%	€ 3.661	-4%
Ammortamenti per funzionamento	11.206	1,52%	12.703	1,73%	€ 1.497	-12%
Totale	736.202	100,00%	667.349	89,15%	€ 68.853	10%
Funzionamento della struttura territoriale	-	0,00%	-	0,00%	€ -	-
Costi di funzionamento Struttura Territoriale	-	0,00%	-	0,00%	€ -	-
					€ 68.853	10%

Le spese per il personale, nell'anno 2017, sono risultate superiori, a quelle dell'anno 2016, per un importo di €. 38.881.= in quanto sono stati erogati arretrati relativi al rinnovo del CCNL.

La dinamica del costo del lavoro è di seguito evidenziata.

Le spese per gli Organi Federali e le Commissioni, nell'anno 2017, sono risultate superiori, a quelle dell'anno 2016, per un importo di €. 35.131.=. Nell'anno 2017 non si sono accertate spese per la comunicazione. Le spese generali, nell'anno 2017, sono risultate inferiori, a quelle dell'anno 2016, per un importo di €. 3.661.=. Gli ammortamenti per il funzionamento nell'anno 2017, sono risultati inferiori, a quelli dell'anno 2016, per un importo di €. 1.497.=.

Costi per il Personale

	€		€		Differenza	Diff. %
Salari e stipendi	292.357	87,01%	295.031	87,70%	2.674	9%
Oneri sociali	89.481	26,51%	78.085	22,84%	10.415	13%
IFR	17.803	4,08%	15.578	3,92%	2.225	14%
Altri costi	36.621	8,36%	33.707	7,85%	2.914	8%
					36.881	10%

L'aumento per salari e stipendi si è verificato in conseguenza dell'incremento della qualifica di una unità.

Situazione del personale

	Personale 2016			Personale 2017			Differenza		
	CONI	FSN	Coll.r	CONI	FSN	Coll.r	CONI	FSN	Coll.r
Dirigente									
Quattro		1			1				
B									
C		1			3			+1	
D		1			2				
A		1			2				
Totale		4			6				-1



FEDERAZIONE ITALIANA GIUOCO SQUASH

Accantonamento per rischi ed oneri

Nel corrente esercizio non si è ritenuto di costituire accantonamenti per rischi ed oneri.

Oneri diversi di gestione

Gli oneri diversi di gestione sono così composti:

						Differenza	Diff. %	
Imposte indirette, tasse e contributi	-€	1.450	0,43%	-€	1.571	28,75%	121	-8%
Minusvalenze	€	-	0,00%	€	-	0,00%	-	-
Perdite su crediti	-€	933	6,07%	€	-	0,00%	-933	-
Sopravvenienze e insussistenze passive non	-€	12.905	84,50%	-€	3.819	70,85%	-9.176	240%
							-9.989	185%

Le imposte indirette, tasse e contributi nell'anno 2017, sono risultate inferiori, a quelle dell'anno 2016, per un importo di €. 121.=. Le Perdite su crediti vengono rilevate per la prima volta e sono pari ad €. 933.=. Le sopravvenienze passive sono superiori a quelle dell'anno precedente per un importo pari ad €. 9.176.=.

Proventi ed oneri finanziari

I proventi e gli oneri finanziari sono così composti:

						Differenza	Diff. %	
Interessi attivi	€	0	0,00%	€	1	0,01%	-1	-84%
Interessi passivi bancari	€	4.987	-21,19%	€	8.068	-27,40%	-3.081	-38%
Interessi passivi su mutui	€	18.549	-78,81%	€	21.376	-72,80%	-2.827	-13%
Altri oneri e proventi finanziari	€	-	0,00%	€	-	0,00%	-	-
							5.906	-20%

Nell'anno 2017, sono risultati inferiori sia gli interessi passivi bancari che gli interessi passivi su mutui, rispetto a quelli dell'anno 2016, per un importo di €. 5.906.=.


Imposte sul reddito

Le imposte sul reddito sono articolate come segue:

						Differenza	Diff. %	
I RAP	-€	14.396	98,06%	€	-	0,00%	-14.396	-
I RES	-€	285	1,94%	-€	48	100,00%	-237	494%
							-14.633	30486%

Compensi agli organi di gestione

Ai Consiglieri Federali ed alle Commissioni Federali, non sono riconosciute indennità. Al Presidente della Federazione, per l'espletamento dell'attività federale, è riconosciuta un'indennità annuale di carica deliberata dalla Giunta Nazionale Coni (€. 36.000.= lordi). Al Presidente del Collegio dei Revisori dei Conti è riconosciuto un compenso annuale di €. 2.722.= ed un gettone di presenza di €. 30.= per la partecipazione ad ogni riunione; ai componenti del Collegio dei Revisori dei Conti è riconosciuto un compenso annuale di €. 2.268.= ed un gettone di presenza di €. 30.= per la partecipazione ad ogni riunione. Alla società di revisione Deloitte & Touche S.p.a., per l'attività di certificazione volontaria del bilancio federale è riconosciuto un compenso annuale di €. 6.500.=.



Il Presidente



FEDERAZIONE ITALIANA GIUOCO SQUASH

INFORMATIVA SU IMPEGNI, GARANZIE E PASSIVITA' POTENZIALI

A favore della Federazione sono state prestate, per un importo totale di €. 1.866.471.=, le seguenti garanzie:

- fideiussione solidale, rilasciata dal Comune di Riccione, con deliberazione del Consiglio Comunale, n° 106 del 20 dicembre 2004, a favore dell'Istituto per il Credito Sportivo, per il mutuo, di €. 1.550.000.=, che lo stesso I.C.S. ha concesso alla Federazione per la realizzazione del centro tecnico federale.
- mandato di credito, rilasciato dal Comitato Olimpico Nazionale Italiano, con deliberazione della Giunta Esecutiva, n° 507 del 5 dicembre 2007, a favore dell'Istituto per il Credito Sportivo, per il mutuo integrativo, di €. 316.471.=, che lo stesso I.C.S. ha concesso alla Federazione per la realizzazione del centro tecnico federale.

FATTI DI RILIEVO AVVENUTI DOPO LA CHIUSURA DELL'ESERCIZIO

Dopo la chiusura di esercizio non sono accaduti fatti che potrebbero modificare la normale attività della Federazione ed i valori esposti nel presente bilancio.

Il Presidente

**RELAZIONE DEL COLLEGIO DEI REVISORI DEI CONTI AL
BILANCIO D'ESERCIZIO AL 31 DICEMBRE 2017**

Premessa

Il Collegio dei Revisori dei Conti, nell'espletamento del mandato affidatogli, ha provveduto ad eseguire tutte le attività di controllo e vigilanza previste dai principi e criteri del regolamento di contabilità delle FSN e DSA emanati dal CONI, che trovano applicazione nei punti di seguito indicati.

1. Controllo amministrativo – gestionale

Il Collegio ha partecipato alle riunioni del Consiglio Federale e della Giunta esecutiva svoltesi nel rispetto delle norme statutarie che ne disciplinano il funzionamento, ha ottenuto informazioni dallo stesso Consiglio sul generale andamento della gestione e sulle operazioni di maggior rilievo effettuate dalla Federazione, e quindi può ragionevolmente assicurare che le decisioni adottate dal Consiglio sono conformi alla legge e allo statuto Federale.

Il Collegio, in corso d'anno, ha valutato e vigilato sull'adeguatezza del sistema amministrativo e contabile, nonché sull'affidabilità di quest'ultimo a rappresentare correttamente i fatti di gestione e non ha particolari osservazioni da riferire.

2. Controllo contabile

Preso atto che del controllo contabile è incaricata la società di revisione Deloitte come da direttive CONI, il Collegio, comunque, sulla base della legge e dello statuto, ha verificato la regolare tenuta della contabilità e la rispondenza delle scritture contabili ai valori iscritti in bilancio.

Il Collegio ha esaminato il bilancio trasmesso dagli uffici amministrativi compilato nel rispetto dei Principi e Criteri deliberati dal Consiglio Nazionale del CONI.

Il bilancio d'esercizio è composto dalla relazione sulla gestione, dallo stato patrimoniale, dal conto economico e dalla nota integrativa, nonché dai relativi allegati.

Il Collegio ha proceduto alla verifica del bilancio, con riferimenti ai seguenti aspetti:

- osservanza delle norme che presiedono la formazione, l'impostazione del bilancio dell'esercizio e la relazione sulla gestione predisposta dal Presidente della Federazione;
- correttezza dei risultati economici della gestione e della situazione patrimoniale di fine esercizio;
- esattezza e chiarezza dei dati contabili presentati nei prospetti di bilancio e nei relativi allegati.

Le risultanze del Bilancio si compendiano nei seguenti valori:

Stato patrimoniale

Descrizione	Stato patrimoniale 2017	Stato patrimoniale 2016	Differenza 2017/2016	
	Valore	Valore	Valore	%

Immobilizzazioni	1.197.105	1.278.301	- 81.196	- 6%
Attivo circolante	254.814	296.033	- 41.219	-14%
Ratei e risconti	49.529	36.186	13.343	37%

ATTIVO	1.501.448	1.610.520	-109.072	- 7 %
---------------	------------------	------------------	-----------------	--------------

Patrimonio netto	27.486	52.964	- 25.478	-48%
Fondo per rischi ed oneri	0	0	0	0%
Trattamento di fine rapporto	71.993	71.712	281	0%
Debiti	1.221.011	1.288.331	- 67.320	- 5%
Ratei e risconti	180.958	197.513	- 16.555	- 8%

PASSIVO	1.501.448	1.610.520	-109.072	- 7%
----------------	------------------	------------------	-----------------	-------------

Conto economico

Descrizione	Ultimo Preventivo 2017	Variazioni		Conto economico 2017	Conto economico 2016	Differenza 2017/2016 Valore
		In aumento	In diminuzione			

Attività centrale

Contributi CONI	1.275.751	70.000	0	1.345.751	1.247.847	97.904
Contributi dello Stato, Regione, Enti Locali	2.500	0	2.500	0	1.933	- 1.933
Quote degli associati	74.352	0	7.721	66.631	76.571	- 9.940
Ricavi da Manifestazioni Internazionali	0	0	0	0	0	0
Ricavi da Manifestazioni Nazionali	56.200	0	2.200	54.000	54.820	- 820
Ricavi da pubblicità e sponsorizzazioni	25.986	0	0	25.986	5.715	20.271
Altri ricavi della gestione ordinaria	22.000	406	0	22.406	24.496	- 2.090

Totale attività centrale	1.456.789	70.406	12.421	1.514.773	1.411.382	103.392
---------------------------------	------------------	---------------	---------------	------------------	------------------	----------------

Attività strutt. Territoriale

Contributi enti pubblici	0	0	0	0	0	0
Altri ricavi	0	0	0	0	0	0
Totale Attività Territoriale	0	0	0	0	0	0

VALORE PRODUZIONE	1.456.789	70.406	12.421	1.514.773	1.411.381	103.392
--------------------------	------------------	---------------	---------------	------------------	------------------	----------------

Attività sportiva

Centrale	714.875	16.260	0	731.135	707.099	24.036
Struttura territoriale	0	0	0	0	0	0
Totale Attività sportiva	714.875	16.260	0	731.135	707.099	24.036

Funzionamento

Centrale	709.311	26.891	0	736.202	667.349	68.853
Struttura territoriale	0	0	0	0	0	0
Totale Funzionamento	709.311	26.891	0	736.202	667.349	68.853

Acc.to rischi ed oneri	7.011	0	7.011	0	0	0
Acc.to sval. crediti	0	19.318	0	19.318	0	19.318
Oneri diversi di gestione	10.966	4.413	0	15.379	5.390	9.989

COSTO PRODUZIONE	1.442.163	66.882	7.011	1.502.035	1.379.838	122.196
-------------------------	------------------	---------------	--------------	------------------	------------------	----------------

RISULTATO OPERATIVO	14.626	0	1.888	12.738	31.544	- 18.804
----------------------------	---------------	----------	--------------	---------------	---------------	-----------------

Proventi/oneri finanziari	-24.747	0	1.211	- 23.536	- 29.442	5.906
Imposte e tasse	- 500	14.181	0	- 14.681	- 48	- 14.633

RISULTATO ESERCIZIO	- 10.621	14.181	677	- 25.479	2.054	- 27.531
----------------------------	-----------------	---------------	------------	-----------------	--------------	-----------------

Con riguardo ai criteri di valutazione adottati per la predisposizione del bilancio, il Collegio segnala quanto segue:

- i criteri di valutazione, illustrati in nota integrativa, sono conformi a quanto previsto negli Indirizzi e Norme di Contabilità del CONI e nella relativa circolare illustrativa;
- i suddetti criteri di valutazione sono stati correttamente applicati dalla Federazione;
- i criteri di valutazione sono i medesimi del bilancio relativo all'esercizio precedente ed è quindi possibile procedere alla comparazione fra i due bilanci.

Dall'analisi delle risultanze di bilancio, emerge che:

- La Federazione ha chiuso con un risultato negativo di circa 25 mila Euro rispetto al risultato positivo di circa 2 mila euro dell'esercizio precedente, per l'effetto combinato di un incremento dei ricavi di circa 103 mila Euro, di un aumento dei costi dell'attività sportiva di circa 24 mila Euro, di un aumento dei costi di funzionamento di circa 69 mila Euro un incremento di accantonamenti ed oneri diversi per circa 29 mila euro, una riduzione degli oneri finanziari di circa 5 mila euro ed un incremento delle imposte di esercizio per circa 15 mila euro.
- La Federazione è in leggero **disequilibrio economico** avendo registrato un, seppur limitato, risultato negativo d'esercizio. il fondo di dotazione patrimoniale resta comunque positivo per circa 27 mila euro.
- La Federazione ha chiuso l'esercizio in **equilibrio finanziario**, come evidenziato dalla situazione di tesoreria dalla quale emerge che il saldo finale è positivo per Euro 156.693; tuttavia, posto che la gran parte di tali risorse finanziarie, all'incirca 127 mila euro, sono da considerarsi "vincolate" alla garanzia dei debiti verso il personale e sono giacenti sull'apposito conto corrente bancario dedicato, l'equilibrio in parola non è da considerarsi di totale tranquillità.
- Le principali aree che hanno generato risorse finanziarie sono state le seguenti:
- Contributi Coni per Euro 1.188.383; altre entrate di gestione economica per Euro 97.739; altre entrate di natura finanziaria per Euro 260.550; incassi di crediti di esercizi precedenti per Euro 93.498.
- Le principali aree che hanno assorbito risorse finanziarie sono state le seguenti: Uscite da attività sportiva per Euro 478.767; uscite per funzionamento centrale Euro 628.796; uscite per imposte per Euro 14.681; uscite per investimenti per euro 43.393; uscite di natura finanziaria Euro 241.025 di cui 140.627 per rimborso mutui; pagamenti di debiti di esercizi precedenti per Euro 247.080.
- La Federazione ha chiuso l'esercizio in **equilibrio patrimoniale**, come evidenziato dallo stato patrimoniale dal quale risulta un patrimonio netto positivo pari a Euro 27.486. La misura di tale fondo appare eccessivamente ridotta e non adeguata ai volumi intermediati dalla federazione.
- Le principali cause delle variazioni del valore della produzione e dei costi di produzione sono adeguatamente illustrate nell'apposita relazione del Presidente al bilancio consuntivo.

Carta credito Babini Davide operazione del 18/01/2018 GHA Srl per Euro 100,00 Trattasi di un pernottamento per due giorni di Mancini Giacomo (preparatore atletico delle squadre nazionali) per le verifiche tecniche a Bari del 16/17 gennaio.

Carta credito Babini Davide operazione del 24/02/2018 LOL Travel per Euro 904,04 Trattasi dell'acquisto di biglietti aerei per 1 campionato europei assoluti femminili a Riga per cinque partecipanti

Carta credito Bartoletti Piero operazione del 13/01/2018 Rosa Snc per euro 100,00 trattasi di 7 pasti in occasione del Consiglio Federale

Carta credito Bartoletti Piero operazione del 02/02/2018 Hotel Raphael di euro 257,00 trattasi del pernottamento di una notte per attività federale del Presidente.

VARIE

Vengono esaminati gli ordini di pagamento da n. 1 (2018) a n. 7 (2018), emessi dal 1 gennaio 2018 al 19 marzo 2018. Si verifica che in tutti gli ordini di pagamento che comprendono la liquidazione di importi superiori a Euro 10.000 è correttamente presente la firma del Presidente federale oltre che naturalmente quella del Segretario Generale.

La modulistica appare correttamente e completamente compilata in tutte le sue parti.

Viene separatamente predisposta la relazione al bilancio consuntivo 2017.

A seguito dell'attività di vigilanza espletata e sulla base delle informazioni acquisite dall'organo amministrativo e dai responsabili delle diverse funzioni e tenendo anche conto delle dimensioni della Federazione, non si sono riscontrati significativi rischi di violazioni di legge, di statuto e dei principi di corretta amministrazione, d'inadeguatezza dell'assetto organizzativo, amministrativo e contabile o relativi al loro funzionamento.

Alle ore 13.00 si conclude questa verifica periodica, previa stesura, lettura ed approvazione del presente verbale.

Vincenzo Adinolfi

Luciano Ragone

Manuela Vicini

Riccione, 7 aprile 2018

Il Collegio dei Revisori dei Conti

