



FEDERAZIONE ITALIANA GIUOCO SQUASH



***BUDGET***  
***ESERCIZIO 2018***  
***1A RIMODULAZIONE***

**Federazione Italiana Giuoco Squash**

Associazione senza fini di lucro con personalità giuridica di diritto privato  
- Sede legale - Viale Tiziano 70 - 00196 Roma  
Sede Operativa - Viale Forlimpopoli, n° 5 - 47838 Riccione (RN)  
Codice fiscale 96072950585 - Partita I.V.A. 02149711000  
Federazione Sportiva Nazionale riconosciuta dal Coni



## INDICE DEL DOCUMENTO

- a) **Organi federali**
- b) **Linee programmatiche**
- c) **Relazione al budget economico**
- d) **Valore della produzione**
- e) **Costo della produzione**
- f) **Piano degli investimenti e dismissioni delle immobilizzazioni**
- g) **Pianificazione dei flussi di tesoreria**
- h) **Relazione del Collegio dei Revisori dei Conti**



FEDERAZIONE ITALIANA GIUOCO SQUASH



## ORGANI FEDERALI

### Consiglio Federale:

Presidente

Piero Bartoletti

Vice Presidente

Massimiliano Cipolletta

Consigliere

Rocco Ortolano

Consigliere

Pier Maria Spettoli

Consigliere in rappresentanza degli Atleti

Marco Micoli

Consigliere in rappresentanza dei Tecnici

Salvatore Speranza

### Collegio dei Revisori dei Conti:

Presidente

Vincenzo Adinolfi

Sindaco effettivo Coni

Luciano Ragone

Sindaco effettivo Coni

Manuela Vicini



## RELAZIONE AL BUDGET ECONOMICO

In premessa va evidenziato che la formulazione del budget 2018 della Federazione Italiana Giuoco Squash è stata condizionata dal fatto che, anche quest'anno, così come per gli anni precedenti, lo stesso Budget è stato formulato prevedendo la sola contribuzione ordinaria che il Coni assegna alla Figs, non considerando quindi la contribuzione straordinaria, di circa 100.000.= €, che da alcuni anni viene regolarmente assegnata alla Figs nel corso dell'anno. Questa circostanza impedisce qualsiasi tipo di programmazione e determina una grave incertezza. In conseguenza a ciò, anche quest'anno le entrate federali continueranno a risultare insufficienti ad assicurare qualità e quantità elevata nei servizi al nostro movimento.

In virtù di questo va sottolineato che, a tutt'oggi, nel budget 2018:

- ~ non si può prevedere la partecipazione degli atleti azzurri ai Campionati Europei assoluti individuali;
- ~ è ridotta l'attività di preparazione delle squadre nazionali;
- ~ sono inadeguati i sostegni economici per la preparazione degli atleti di alto livello;
- ~ sono eliminati tutti i rimborsi spesa previsti per i Campionati Italiani, fatta eccezione per i Campionati Assoluti individuali, maschili e femminili, per i quali sono stanziati €. 1.900.= e per il Campionato Assoluto a Squadre, per il quale è prevista, in ospitalità, una spesa di €. 6.400.=;
- ~ sono drasticamente ridotti i contributi per le Società che svolgono l'attività giovanile;
- ~ è eliminata la spesa per l'effettuazione dei controlli antidoping;
- ~ è ridotta la previsione di spesa per il funzionamento degli Organi e delle Commissioni federali, comprimendo, con ciò, le opportunità di crescita e di formazione di categorie importanti come, ad esempio, quella degli Ufficiali di Gara.

Il risultato del budget 2018, elaborato tenendo conto del risultato economico della previsione aggiornata al 31 dicembre 2017, evidenzia che l'esercizio si chiuderà con un sostanziale pareggio economico (+ €. 47.=).

Il budget 2018 comprende anche il modello di gestione GIPAL 2018, delle informazioni tecniche ed economiche, per la preparazione degli atleti di alto livello.

Il budget, per l'anno 2018, è stato predisposto, sia nella struttura, sia nell'evidenziazione dei dati contabili, in conformità agli schemi ed ai principi previsti dal regolamento di contabilità delle FSN, emanato dal Coni. I criteri di formazione sono ispirati ai principi generali della prudenza e della competenza economica, nella prospettiva della continuità dell'attività federale.

Il budget, per l'anno 2018, predisposto secondo quanto sopra indicato, evidenzia il seguente risultato:

Valore della produzione	€. 1.420.520.=
Costo della produzione	€. 1.399.487.=
Differenza tra valore e costo della produzione	€. 21.033.=
Proventi e Oneri finanziari	€. - 20.486.=
Imposte sul reddito	€. - 500.=



## FEDERAZIONE ITALIANA GIUOCO SQUASH



Avanzo economico

-----  
€. + 47.=

La situazione patrimoniale della società sarà così determinata:

Patrimonio Netto al 31/12/2016

€. + 52.964.=

Disavanzo economico previsto per l'esercizio 2017

€. - 9.506.=

Saldo patrimoniale previsto al 31/12/2017

-----  
€. + 43.458.=

Avanzo economico previsto per l'esercizio 2018

€. + 47.=

Saldo patrimoniale previsto al 31/12/2018

-----  
€. + 43.505.=

Il disavanzo economico previsto per l'esercizio 2017, di €. 9.506.=, sarà totalmente compensato dal fondo di riserva disponibile che, al 31/12/2016, ammontava ad €. 11.161.=.



## FEDERAZIONE ITALIANA GIUOCO SQUASH

### VALORE DELLA PRODUZIONE

#### CONTRIBUTI CONI

Il totale dei contributi Coni è pari ad €. 1.228.473.= ed è così articolato:

Risorse umane	€. 418.208.=
Attività di PO/AL	€. 574.212.=
Attività Sportiva	€. 131.053.=
Presidente federale	€. 36.000.=
Spazio Uffici	€. 50.000.=
Quota 2017 contributo straordinario per Centro Tecnico Federale	€. 12.500.=
Certificazione di bilancio	€. 6.500.=

#### CONTRIBUTI DELLO STATO - REGIONI - ENTI LOCALI

Le entrate, previste per questo capitolo, sono rappresentate dalla previsione della contribuzione, relativa al 5 per mille a favore della Figs, per un importo di €. 1.933.=. In proposito è bene far presente che tale tipo di conferimento, riguardando persone fisiche, risulta difficile da orientare in quanto è molto assorbito da associazioni e da organizzazioni che, in modo molto più evidente dello sport, si dedicano a lenire disagi e sofferenze a larga diffusione sociale.

#### QUOTE DEGLI ASSOCIATI

Le entrate, previste per questo capitolo, in relazione alle maggiori entrate previste per l'attività di formazione, sono superiori, per un importo pari ad €. 6.685.=, a quelle risultanti dalla previsione aggiornata. L'incasso previsto è di €. 12.860.= per le affiliazioni; di €. 42.255.= per il tesseramento; di €. 2.500.= per multe e tasse gara; di €. 16.500.= per corsi federali. L'incasso totale è di €. 74.115.=.

#### MANIFESTAZIONI INTERNAZIONALI

Non sono previste entrate per questo capitolo, in quanto, nell'anno 2018, non saranno organizzate manifestazioni internazionali per le quali la Federazione incassa quote di iscrizione.

#### MANIFESTAZIONI NAZIONALI

Le entrate, previste per questo capitolo (manifestazioni nazionali, interregionali e Campionati Italiani, individuali ed a Squadre), sono, inferiori, per un importo pari ad €. 950.=, a quelle risultanti dalla previsione aggiornata. L'incasso previsto è di €. 55.000.=

#### PUBBLICITÀ E SPONSORIZZAZIONI

Le entrate, previste per questo capitolo sono pari a quelle risultanti dalla previsione aggiornata. L'incasso previsto è di €. 26.000.=



## FEDERAZIONE ITALIANA GIUOCO SQUASH



### ALTRI RICAVI DELLA GESTIONE ORDINARIA

Le entrate, previste per questo capitolo, in relazione della previsione di un aumento di vari ricavi ordinari, sono superiori, per un importo pari ad €. 18.043.=, a quelle risultanti dalla previsione aggiornata. E' previsto un incasso di €. 35.000.=

### STRUTTURA TERRITORIALE

Come per gli anni precedenti, non sono previste entrate per questo capitolo, in quanto la scelta federale fatta è quella di lasciare ampia libertà di movimento alla nostra organizzazione sul territorio, con l'unico obbligo di informare gli affiliati di loro competenza.



## FEDERAZIONE ITALIANA GIUOCO SQUASH

### COSTO DELLA PRODUZIONE

#### ALTO LIVELLO E RAPPRESENTATIVE NAZIONALI

Le spese, previste per questi capitoli (allenamenti e partecipazione all'attività internazionale delle Squadre Nazionali e degli atleti iuniores e seniores), così come esposto in premessa, sono inferiori, per un importo di € 13.896.=, a quelle risultanti dalla previsione aggiornata. La spesa totale prevista è di € 195.467.=.

#### MANIFESTAZIONI INTERNAZIONALI

Le spese, previste per questo capitolo sono inferiori, per un importo di € 5.130.=, a quelle risultanti dalla previsione aggiornata, le minori spese riguardano i rimborsi delle spese di trasferta dei dirigenti impegnati nelle varie premiazioni. La spesa totale prevista è di € 14.000.=.

#### MANIFESTAZIONI NAZIONALI

Le spese, previste per questo capitolo, sono inferiori, per un importo di € 9.280.=, a quelle risultanti dalla previsione aggiornata, la spesa totale prevista è di € 147.436.=. Le minori spese riguardano i rimborsi delle spese di trasferta dei dirigenti impegnati nelle varie premiazioni, le spese per le premiazioni e per il materiale di consumo.

#### PARTECIPAZIONE AD ORGANISMI INTERNAZIONALI

Le spese, previste per questo capitolo, sono inferiori, per un importo di € 137.=, a quelle risultanti dalla previsione aggiornata. La spesa totale prevista è di € 8.000.=.

#### FORMAZIONE E RICERCA

Le spese, previste per questo capitolo, sono superiori, per un importo pari ad € 4.154.=, a quelle risultanti dalla previsione aggiornata. La spesa totale prevista è di € 9.358.=.

#### PROMOZIONE SPORTIVA

Le spese, previste per questo capitolo, sono inferiori, per un importo pari ad € 13.488.=, a quelle risultanti dalla previsione aggiornata. La spesa totale prevista è di € 86.929.=.

#### CONTRIBUTI PER L'ATTIVITÀ SPORTIVA

I contributi per l'attività sportiva sono superiori, per un importo pari ad € 1.581.=, a quelli risultanti dalla previsione aggiornata. Lo stanziamento totale ammonta ad € 66.569.=.





## FEDERAZIONE ITALIANA GIUOCO SQUASH



### GESTIONE IMPIANTI SPORTIVI

Le spese, previste per questo capitolo, sono inferiori, per un importo di €. 2.858.=, a quelle risultanti dalla previsione aggiornata. La spesa totale prevista è di €. 26.650.=.

### ALTRI COSTI PER L'ATTIVITÀ SPORTIVA

Le spese, previste per questo capitolo sono superiori, per un importo pari ad €. 2.993.=, a quelle risultanti dalla previsione aggiornata. La spesa totale prevista è di €. 31.022.=.

### AMMORTAMENTI PER L'ATTIVITÀ SPORTIVA

Gli ammortamenti per l'attività sportiva, non prevedono nuovi investimenti. L'importo totale previsto è di €. 112.861.=.

### COSTI PER IL PERSONALE E COLLABORAZIONI

Le spese, previste per questo capitolo, sono superiori, per un importo pari ad €. 3.070.=, a quelle risultanti dalla previsione aggiornata. La spesa totale prevista è di €. 439.250.=.

### ORGANI E COMMISSIONI FEDERALI

Le spese, previste per questo capitolo, in base a quanto esposto in premessa, sono inferiori, per un importo pari ad €. 25.929.=, a quelle risultanti dalla previsione aggiornata. La spesa totale prevista è di €. 167.500.=.

### COMUNICAZIONE

Come per l'anno precedente, non sono previste spese per questo capitolo.

### COSTI GENERALI

I costi generali sono inferiori, per un importo di €. 12.684.=, a quelli risultanti dalla previsione aggiornata, in relazione ad una minore previsione di spesa per le prestazioni amministrative e fiscali e per le spese telefoniche. La spesa totale prevista è di €. 83.760.=.

### AMMORTAMENTI PER IL FUNZIONAMENTO

Gli ammortamenti per il funzionamento non prevedono nuovi investimenti. L'importo totale previsto è di €. 10.685.=.

### PROVENTI ED ONERI FINANZIARI

I proventi e gli oneri finanziari comprendono gli interessi, attivi e passivi, bancari e gli interessi passivi sui finanziamenti dell'Istituto per il Credito Sportivo (€. 20.486.=).

### IMPOSTE SUL REDDITO

Le imposte sul reddito comprendono Irap ed Ires, ammontano ad €. 500.=.



## PIANIFICAZIONE DEGLI INVESTIMENTI E DISMISSIONI

Questo schema riguarda la previsione degli investimenti per le immobilizzazioni materiali ed immateriali. Per l'anno 2018 non si prevedono investimenti.

## PIANIFICAZIONE DI TESORERIA

Questo schema riguarda la previsione delle entrate e delle uscite di tesoreria al fine di valutare la disponibilità economica.

Il saldo iniziale presunto al 01/01/2018, positivo, per un importo di €. 82.526.= ed i flussi di tesoreria da esercizi precedenti €. 36.718.= per incassi di crediti ed €. 208.635.= per pagamenti di debiti, sono stati determinati in relazione alle risultanze della previsione aggiornata al 31 dicembre 2017. Per i flussi di tesoreria derivanti dalla gestione dell'esercizio 2018, si è considerata la gestione degli incassi (€. 1.346.645.=) e dei pagamenti (€. 1.120.271.=), valutando l'andamento dell'esercizio precedente. Il saldo finale di tesoreria, previsto al 31 dicembre 2018, è positivo, per un importo di €. 136.984.=.

Il Presidente

*Piero Bartoletti*

Riccione, li 13 gennaio 2018

# 1. QUADRO RIEPILOGATIVO



Denominazione Federazione:

FEDERAZIONE ITALIANA GIUOCO SQUASH

A	B	DIFF. A-B	
Preventivo 2018	Consuntivo 2017	€	%

## VALORE DELLA PRODUZIONE

### Attività centrale:

Contributi CONI

€ 1.228.473	€ 1.345.751	-€ 117.278	-9%
-------------	-------------	------------	-----

Contributi dello Stato, Regione, Enti Locali

€ 1.933	€ -	€ 1.933	#DIV/0!
---------	-----	---------	---------

Quote degli associati

€ 74.115	€ 67.430	€ 6.685	10%
----------	----------	---------	-----

Ricavi da Manifestazioni Internazionali

€ -	€ -	€ -	#DIV/0!
-----	-----	-----	---------

Ricavi da Manifestazioni Nazionali

€ 55.000	€ 55.950	-€ 950	-2%
----------	----------	--------	-----

Ricavi da pubblicità e sponsorizzazioni

€ 26.000	€ 25.986	€ 14	0%
----------	----------	------	----

Altri ricavi della gestione ordinaria

€ 35.000	€ 16.957	€ 18.043	106%
----------	----------	----------	------

Contributi Comitato Italiano Paralimpico

€ -	€ -	€ -	#DIV/0!
-----	-----	-----	---------

**Valore della produzione Attività Centrale**

€ 1.420.520	€ 1.512.073	-€ 91.553	-6%
-------------	-------------	-----------	-----

**In % sul Valore della produzione**

100%	100%		
------	------	--	--

### Attività Struttura Territoriale:

Contributi dello Stato, Enti Locali, altri soggetti

€ -	€ -	€ -	#DIV/0!
-----	-----	-----	---------

Quote degli associati:

€ -	€ -	€ -	#DIV/0!
-----	-----	-----	---------

Ricavi da manifestazioni:

€ -	€ -	€ -	#DIV/0!
-----	-----	-----	---------

Altri ricavi della gestione:

€ -	€ -	€ -	#DIV/0!
-----	-----	-----	---------

**Valore della produzione Strutt. Terr.**

€ -	€ -	€ -	#DIV/0!
-----	-----	-----	---------


*In % sul Valore della produzione*

0%	0%		
----	----	--	--

**VALORE DELLA PRODUZIONE**

€ 1.420.520	€ 1.512.073	-€ 91.553	-6%
-------------	-------------	-----------	-----

# 1. QUADRO RIEPILOGATIVO



Denominazione Federazione:

FEDERAZIONE ITALIANA GIUOCO SQUASH

ESERCIZIO **2018**

## COSTO DELLA PRODUZIONE

### Attività sportiva

#### Attività sportiva centrale:

##### COSTI PO/AL

Preparazione Olimpica/Alto livello

Rappresentative Nazionali

##### TOTALE COSTI PO/AL

##### COSTI ATTIVITA' SPORTIVA

Organizzazione Manifestaz. Sportive Intern.li

Organizz. Manifestazione Sportive Nazionali

Partecipazione ad organismi internazionali

Formazione ricerca e documentazione

Promozione Sportiva

Contributi per l'attività sportiva

Gestione impianti sportivi

Altri costi per l'attività sportiva

Ammortamenti attività sportiva

Acc.to per rischi ed oneri dell'attività sportiva

Δ rimanenze di mat. di consumo per att. sportiva

##### TOTALE COSTI ATTIVITA' SPORTIVA

##### COSTI ATTIVITA' PARALIMPICA

Costi Preparazione Paralimpica

Attività Sportiva Paralimpica

##### TOTALE COSTI ATTIVITA' PARALIMPICA

Totale costi attività sportiva centrale

In % sul Costo della produzione

#### Attività sportiva Struttura Territoriale:


Costi att. sportiva Strutt. Terr. (dettaglio in Allegato)

In % sul Costo della produzione

Totale Costi Attività Sportiva

	A	B	DIFF. A-B	
	Preventivo 2018	Consuntivo 2017	€	%
<b>COSTO DELLA PRODUZIONE</b>				
<b>Attività sportiva</b>				
<b>Attività sportiva centrale:</b>				
<b>COSTI PO/AL</b>				
Preparazione Olimpica/Alto livello	€ 155.530	€ 177.413	-€ 21.883	-12%
Rappresentative Nazionali	€ 39.937	€ 31.950	€ 7.987	25%
<b>TOTALE COSTI PO/AL</b>	<b>€ 195.467</b>	<b>€ 209.363</b>	<b>-€ 13.896</b>	<b>-7%</b>
<b>COSTI ATTIVITA' SPORTIVA</b>				
Organizzazione Manifestaz. Sportive Intern.li	€ 14.000	€ 19.130	-€ 5.130	-27%
Organizz. Manifestazione Sportive Nazionali	€ 147.436	€ 156.717	-€ 9.280	-6%
Partecipazione ad organismi internazionali	€ 8.000	€ 8.137	-€ 137	-2%
Formazione ricerca e documentazione	€ 9.358	€ 5.205	€ 4.154	80%
Promozione Sportiva	€ 86.929	€ 100.417	-€ 13.488	-13%
Contributi per l'attività sportiva	€ 66.569	€ 64.989	€ 1.581	2%
Gestione impianti sportivi	€ 26.650	€ 29.508	-€ 2.858	-10%
Altri costi per l'attività sportiva	€ 31.022	€ 28.029	€ 2.993	11%
Ammortamenti attività sportiva	€ 112.861	€ 112.861	€ -	0%
Acc.to per rischi ed oneri dell'attività sportiva	€ -	€ -	€ -	#DIV/0!
Δ rimanenze di mat. di consumo per att. sportiva	€ -	€ -	€ -	#DIV/0!
<b>TOTALE COSTI ATTIVITA' SPORTIVA</b>	<b>€ 502.826</b>	<b>€ 524.992</b>	<b>-€ 22.166</b>	<b>-4%</b>
<b>COSTI ATTIVITA' PARALIMPICA</b>				
Costi Preparazione Paralimpica	€ -	€ -	€ -	#DIV/0!
Attività Sportiva Paralimpica	€ -	€ -	€ -	#DIV/0!
<b>TOTALE COSTI ATTIVITA' PARALIMPICA</b>	<b>€ -</b>	<b>€ -</b>	<b>€ -</b>	<b>#DIV/0!</b>
<b>Totale costi attività sportiva centrale</b>	<b>€ 698.293</b>	<b>€ 734.355</b>	<b>-€ 36.062</b>	<b>-5%</b>
<b>In % sul Costo della produzione</b>	<b>50%</b>	<b>49%</b>		
<b>Attività sportiva Struttura Territoriale:</b>				
Costi att. sportiva Strutt. Terr. (dettaglio in Allegato)	€ -	€ -	€ -	#DIV/0!
<b>In % sul Costo della produzione</b>	<b>0%</b>	<b>0%</b>		
<b>Totale Costi Attività Sportiva</b>	<b>€ 698.293</b>	<b>€ 734.355</b>	<b>-€ 36.062</b>	<b>-5%</b>

# 1. QUADRO RIEPILOGATIVO



Denominazione Federazione:

FEDERAZIONE ITALIANA GIUOCO SQUASH

ESERCIZIO 2018/17

	A	B	DIFF. A-B	
	Preventivo 2018	Consuntivo 2017	€	%
<i>In % sul Valore della produzione</i>	49%	49%		
<i>In % sul Costo della produzione</i>	50%	49%		
<b>Funzionamento e costi generali</b>				
<b>Funz. e costi gen. attività centrale:</b>				
Costi per il personale e collaborazioni	€ 439.250	€ 436.180	€ 3.070	1%
Organi e Commissioni federali	€ 167.500	€ 193.429	-€ 25.929	-13%
Costi per la comunicazione	€ -	€ -	€ -	#DIV/0!
Costi generali	€ 83.760	€ 96.444	-€ 12.684	-13%
Ammortamenti per funzionamento	€ 10.685	€ 10.685	€ -	0%
Accantonamento per rischi ed oneri afferenti al funzionamento	€ -	€ 19.346	-€ 19.346	-100%
Δ rimanenze di materiale di consumo per funzionamento	€ -	€ -	€ -	#DIV/0!
Rimborsi allo stato per norme di contenimento spesa pubblica	€ -	€ -	€ -	#DIV/0!
<b>Funz. e costi gen. attività centrale:</b>	<b>€ 701.195</b>	<b>€ 756.085</b>	<b>-€ 54.890</b>	<b>-7%</b>
<i>In % sul Costo della produzione</i>	50%	51%		
<b>Funz. e costi gen. Struttura Territoriale:</b>				
<b>Funz. e costi gen. Struttura Territoriale</b>	<b>€ -</b>	<b>€ -</b>	<b>€ -</b>	<b>#DIV/0!</b>
<i>In % sul Costo della produzione</i>	0%	0%		
<b>Funz. e costi gen. complessivi</b>	<b>€ 701.195</b>	<b>€ 756.085</b>	<b>-€ 54.890</b>	<b>-7%</b>
<i>In % sul Valore della produzione</i>	49%	50%		
<b>COSTI DELLA PRODUZIONE</b>				
<i>In % sul Valore della produzione</i>	8%	8%		
<b>DIFF. VALORI E COSTI DELLA PROD.</b>	<b>€ 21.033</b>	<b>€ 21.633</b>	<b>-€ 600</b>	<b>-3%</b>
<i>In % sul Valore della produzione</i>	1%	1%		
<b>PROVENTI E ONERI FINANZIARI</b>	<b>-€ 20.486</b>	<b>-€ 22.444</b>	<b>€ 1.959</b>	<b>-8,73%</b>
<b>PROVENTI E ONERI STRAORDINARI</b>	<b>€ -</b>	<b>-€ 8.695</b>	<b>€ 8.695</b>	<b>-100,00%</b>
<b>IMPOSTE SUL REDDITO</b>	<b>-€ 500</b>	<b>€ -</b>	<b>-€ 500</b>	<b>#DIV/0!</b>
<b>RISULTATO D'ESERCIZIO</b>	<b>€ 47</b>	<b>-€ 9.506</b>	<b>€ 9.553</b>	<b>-100,50%</b>




## 2. QUADRO ANALITICO

Denominazione Federazione:

FEDERAZIONE ITALIANA GIUOCO SQUASH

ESERCIZIO 2018



A		B	
Preventivo 2018	Consuntivo 2017	DIFF. A-B	
€	€	€	%

### CEA VALORE DELLA PRODUZIONE

#### 1 Attività Centrale

CEA	Descrizione	Preventivo 2018	Consuntivo 2017	DIFF. A-B	%
<b>1.01</b>	<b>Contributi CONI:</b>				
CEA.001	Attività sportiva	131.053	131.053	-	0%
CEA.002	Prepar. Olimpica e Alto Livello	574.212	674.212	-100.000	-15%
CEA.003	Contributi per Uffici Federali	50.000	50.000	-	0%
CEA.005	Contributi per impianti sportivi	12.500	12.500	-	0%
CEA.032	Altri Contributi CONI	35.000	35.000	-	0%
CEA.500	Contributi Coni per il Club Olimpico	-	-	-	#DIV/0!
CEA.501	Contributi personale già con contratto federale	418.208	435.486	-17.278	-4%
CEA.502	Contributo costo lavoro personale ex Coni Servizi Spa	-	-	-	#DIV/0!
CEA.503	Contributi per impianti sportivi	-	-	-	#DIV/0!
CEA.504	Contributi per progetti speciali	6.500	6.500	-	0%
	<b>Totale</b>	<b>€ 1.228.473</b>	<b>€ 1.345.751</b>	<b>-€ 117.278</b>	<b>-9%</b>
<b>1.02</b>	<b>Contributi dello Stato, Regione, Enti Locali</b>				
CEA.031	Contributi dello Stato, Regione, Enti Locali	1.933	-	1.933	#DIV/0!
	<b>Totale</b>	<b>€ 1.933</b>	<b>€ -</b>	<b>€ 1.933</b>	<b>#DIV/0!</b>
<b>1.03</b>	<b>Quote degli associati:</b>				
CEA.007	Quote di affiliazione	12.860	18.413	-5.553	-30%
CEA.008	Quote di lesseramento	42.255	36.281	5.973	16%
CEA.009	Multe e tasse gara	2.500	4.820	-2.320	-48%
CEA.010	Diritti di segreteria	-	-	-	#DIV/0!
CEA.011	Quote iscrizione a corsi	16.500	7.915	8.585	108%
CEA.012	Quote abbonamento alla rivista federale	-	-	-	#DIV/0!
CEA.013	Rilascio Brevetti	-	-	-	#DIV/0!
CEA.030	Quote per licenze	-	-	-	#DIV/0!
	<b>Totale</b>	<b>74.115</b>	<b>€ 67.430</b>	<b>€ 6.685</b>	<b>10%</b>
<b>1.04</b>	<b>Ricavi da Manifestazioni Internazionali:</b>				
CEA.014	Contributi dalla Federazione Internazionale	-	-	-	#DIV/0!
CEA.015	Contributi e rimborsi da altre organizzazioni	-	-	-	#DIV/0!
CEA.016	Pubblicità, sponsorizzazioni	-	-	-	#DIV/0!
CEA.017	Diritti televisivi	-	-	-	#DIV/0!
CEA.018	Vendita di materiale promozionale	-	-	-	#DIV/0!
CEA.019	Vendita biglietti	-	-	-	#DIV/0!
	<b>Totale</b>	<b>€ -</b>	<b>€ -</b>	<b>€ -</b>	<b>#DIV/0!</b>
<b>1.05</b>	<b>Ricavi da Manifestazioni Nazionali:</b>				
CEA.015	Contributi e rimborsi da altre organizzazioni	55.000	55.950	-950	-2%
CEA.016	Pubblicità, sponsorizzazioni	-	-	-	#DIV/0!
CEA.017	Diritti televisivi	-	-	-	#DIV/0!
CEA.018	Vendita di materiale promozionale	-	-	-	#DIV/0!
CEA.019	Vendita biglietti	-	-	-	#DIV/0!
	<b>Totale</b>	<b>€ 55.000</b>	<b>€ 55.950</b>	<b>-€ 950</b>	<b>-2%</b>
<b>1.06</b>	<b>Ricavi da pubblicità e sponsorizzazioni:</b>				
CEA.020	Sponsors istituzionali	6.000	8.000	-	0%
CEA.021	Fornitori ufficiali della Federazione	20.000	19.986	14	0%
CEA.022	Pubblicità su mezzi di comunicazione federale	-	-	-	#DIV/0!
	<b>Totale</b>	<b>€ 26.000</b>	<b>€ 25.986</b>	<b>€ 14</b>	<b>0%</b>
<b>1.07</b>	<b>Altri ricavi della gestione ordinaria:</b>				
CEA.011	Quote iscrizione a corsi	-	-	-	#DIV/0!
CEA.019	Vendita biglietti	-	-	-	#DIV/0!
CEA.023	Plusvalenze per cessione materiale fuori uso	-	-	-	#DIV/0!
CEA.024	Vendita di Pubblicazioni, materiale didattico e altro materiale sportivo	-	-	-	#DIV/0!
CEA.025	Rimborsi dal CONI per scambi tecnici	-	-	-	#DIV/0!
CEA.026	Recuperi e rimborsi da terzi	35.000	16.957	18.043	106%
CEA.027	Fitti attivi e convenzioni con terzi	-	-	-	#DIV/0!
CEA.028	Altre prestazioni da terzi	-	-	-	#DIV/0!
	<b>Totale</b>	<b>€ 35.000</b>	<b>€ 16.957</b>	<b>€ 18.043</b>	<b>106%</b>
<b>1.08</b>	<b>Contributi Comitato Italiano Paralimpico</b>				
CEA.501	Contributi per attività paralimpica / A.L.	-	-	-	#DIV/0!
	Contributi personale già con contratto federale	-	-	-	#DIV/0!
	Contributi costo lavoro personale ex Comitato Paralimpico	-	-	-	#DIV/0!
	<b>Totale</b>	<b>€ -</b>	<b>€ -</b>	<b>€ -</b>	<b>#DIV/0!</b>

Valore della produzione Attività Centrale

€ 1.420.520 € 1.512.073 -€ 91.553 -6%

In % sul Valore della produzione

100% 100%


## 2. QUADRO ANALITICO

Denominazione Federazione:

ESERCIZIO

2018

FEDERAZIONE ITALIANA GIUOCO SQUASH



### Attività Struttura Territoriale

		A		B		DIFF. A-B	
		Preventivo 2018	Consuntivo 2017			€	%
2.02	Contributi dello Stato, Enti Locali, altri soggetti						
CEA.031	Contributi dello Stato, Regione, Enti Locali					-	#DIV/0!
	<b>Totale</b>	€ -	€ -	€ -		€ -	#DIV/0!
2.03	Quote degli associati:						
CEA.007	Quote di affiliazione					-	#DIV/0!
CEA.008	Quote di tesseramento					-	#DIV/0!
CEA.009	Multe e tasse gara					-	#DIV/0!
CEA.010	Diritti di segreteria					-	#DIV/0!
CEA.011	Quote iscrizione a corsi					-	#DIV/0!
CEA.026	Quote abbonamento a pubblicazioni					-	#DIV/0!
	<b>Totale</b>	€ -	€ -	€ -		€ -	#DIV/0!
2.04	Ricavi da manifestazioni:						
CEA.016	Pubblicità, sponsorizzazioni					-	#DIV/0!
CEA.017	Diritti televisivi					-	#DIV/0!
CEA.018	Vendita di materiale promozionale					-	#DIV/0!
CEA.019	Vendita biglietti					-	#DIV/0!
	Vendita di servizi					-	#DIV/0!
	<b>Totale</b>	€ -	€ -	€ -		€ -	#DIV/0!
2.05	Altri ricavi della gestione:						
CEA.011	Quote iscrizione a corsi					-	#DIV/0!
CEA.019	Vendita biglietti					-	#DIV/0!
CEA.024	Vendita di Pubblicazioni, materiale didattico e altro materiale sportivo					-	#DIV/0!
CEA.026	Recuperi e rimborsi da terzi					-	#DIV/0!
CEA.027	Fitti attivi e convenzioni con terzi					-	#DIV/0!
	<b>Totale</b>	€ -	€ -	€ -		€ -	#DIV/0!
<b>Valore della produzione Struttura Territoriale</b>		€ -	€ -	€ -		€ -	#DIV/0!
<b>In % sul Valore della produzione</b>		0%	0%				
<b>VALORE DELLA PRODUZIONE</b>		€ 1.420.520	€ 1.512.073	-€ 91.553		-6%	



## 2. QUADRO ANALITICO

Denominazione Federazione:

FEDERAZIONE ITALIANA GIUOCO SQUASH

ESERCIZIO 2018



		A	B	DIFF. A-B	
		Preventivo 2018	Consuntivo 2017	€	%

### CEB COSTI DELLA PRODUZIONE

#### 1 ATTIVITA' SPORTIVA

#### 1.01 Costi per l'Attività Sportiva Centrale:

#### 1:01:01 Costi PO/AL

#### 1.01.01.01 Attività Naz. ed Internaz. P.O. ed A.L.

		A	B	DIFF. A-B	%
		Preventivo 2018	Consuntivo 2017	€	%
<b>1.01.01.01.01</b>					
<b>Partecipazione a Manif. Sport. Naz. - Intern. finalizzate alla Prep. Olimp.-Alto Livello:</b>					
CEB.001	Spese di trasferta e soggiorno	24.183	28.387	-4.204	-15%
CEB.002	Indennità, diarie e rimborsi forfettari	-	-	-	#DIV/0!
CEB.003	Compensi per staff tecnico	-	-	-	#DIV/0!
CEB.004	Compensi per staff sanitario	-	-	-	#DIV/0!
CEB.005	Acquisto materiale sportivo e attrezzature sportive non capitalizzabili	-	-	-	#DIV/0!
CEB.006	Spese mediche	-	-	-	#DIV/0!
CEB.007	Premi di classifica	-	-	-	#DIV/0!
CEB.008	Premi di assicurazione	-	-	-	#DIV/0!
CEB.010	Noleggio materiale lec. sportivo, attrezzature, impianti, automezzi e sw	-	-	-	#DIV/0!
CEB.012	Quote di iscrizione e partecipazione a manifestazioni	4.000	2.594	1.406	54%
CEB.013	Indennità, compensi, gettoni ed altre utilità ufficiali di gara, arbitri, commissari, cronometristi	-	-	-	#DIV/0!
CEB.014	Trasporto e facchinaggio	-	-	-	#DIV/0!
CEB.016	Altre spese	-	-	-	#DIV/0!
CEB.018	Acquisto materiale di consumo	-	-	-	#DIV/0!
CEB.030	Manutenzione ordinaria	-	-	-	#DIV/0!
CEB.063	Servizi di pulizia e sorveglianza	-	-	-	#DIV/0!
CEB.065	Canoni ed oneri locativi	-	-	-	#DIV/0!
CEB.084	Oneri previdenziali arbitri	-	-	-	#DIV/0!
CEB.120	Contributi ad associazioni e terzi	-	-	-	#DIV/0!
<b>Totale</b>		<b>€ 28.183</b>	<b>€ 30.981</b>	<b>-€ 2.798</b>	<b>-9%</b>
<b>1.01.01.01.02</b>					
<b>Allenamenti e stages:</b>					
CEB.001	Spese di trasferta e soggiorno	37.000	55.263	-18.263	-33%
CEB.002	Indennità, diarie e rimborsi forfettari	-	-	-	#DIV/0!
CEB.003	Compensi per staff tecnico	-	-	-	#DIV/0!
CEB.004	Compensi per staff sanitario	-	-	-	#DIV/0!
CEB.005	Acquisto materiale sportivo e attrezzature sportive non capitalizzabili	2.000	652	1.348	207%
CEB.006	Spese mediche	4.000	17.171	-13.171	-77%
CEB.010	Noleggio materiale lec. sportivo, attrezzature, impianti, automezzi e sw	-	-	-	#DIV/0!
CEB.014	Trasporto e facchinaggio	-	-	-	#DIV/0!
CEB.016	Altre spese	37.147	37.145	2	0%
CEB.018	Acquisto materiale di consumo	-	901	-901	-100%
CEB.030	Manutenzione ordinaria	-	-	-	#DIV/0!
CEB.063	Servizi di pulizia e sorveglianza	-	-	-	#DIV/0!
CEB.065	Canoni ed oneri locativi	-	-	-	#DIV/0!
<b>Totale</b>		<b>€ 80.147</b>	<b>€ 111.132</b>	<b>-€ 30.985</b>	<b>-28%</b>
<b>1.01.01.01.03</b>					
<b>Funzionamento Commissioni Tecniche:</b>					
CEB.001	Spese di trasferta e soggiorno	-	-	-	#DIV/0!
CEB.002	Indennità, diarie e rimborsi forfettari	-	-	-	#DIV/0!
CEB.016	Altre spese	-	-	-	#DIV/0!
<b>Totale</b>		<b>€ -</b>	<b>€ -</b>	<b>€ -</b>	<b>#DIV/0!</b>
<b>1.01.01.01.04</b>					
<b>Compensi per prestazioni contrattuali:</b>					
CEB.003	Compensi per staff tecnico	25.500	13.500	12.000	69%
CEB.004	Compensi per staff sanitario	2.500	2.500	-	0%
CEB.009	Compensi per distaccati Ministero	-	-	-	#DIV/0!
<b>Totale</b>		<b>€ 28.000</b>	<b>€ 16.000</b>	<b>€ 12.000</b>	<b>75%</b>
<b>1.01.01.01.05</b>					
<b>Interventi per gli atleti:</b>					
CEB.006	Spese mediche	-	-	-	#DIV/0!
CEB.019	Tutela assicurativa	-	-	-	#DIV/0!
CEB.020	Tutela previdenziale	-	-	-	#DIV/0!
CEB.021	Borse di studio	-	-	-	#DIV/0!
CEB.022	Borse di studio agli atleti per il Club Olimpico CONI	-	-	-	#DIV/0!
CEB.022	Contributi ad atleti ed altri soggetti	19.200	19.300	-100	-1%
CEB.026	Tutela sanitaria	-	-	-	#DIV/0!
<b>Totale</b>		<b>€ 19.200</b>	<b>€ 19.300</b>	<b>-€ 100</b>	<b>-1%</b>
<b>1.01.01.01.06</b>					
<b>Spese per antidoping:</b>					
CEB.001	Spese di trasferta e soggiorno	-	-	-	#DIV/0!
CEB.023	Indennità, compensi, gettoni ed altre utilità Commissioni Antidoping	-	-	-	#DIV/0!
CEB.024	Compensi per prestazioni tecnico-scientifiche	-	-	-	#DIV/0!
CEB.025	Spese controlli antidoping	-	-	-	#DIV/0!
CEB.040	Compensi per servizi tecnico-scientifici	-	-	-	#DIV/0!
<b>Totale</b>		<b>€ -</b>	<b>€ -</b>	<b>€ -</b>	<b>#DIV/0!</b>
<b>Totale Preparazione Olimpica/Alto livello</b>		<b>€ 155.530</b>	<b>€ 177.413</b>	<b>-€ 21.883</b>	<b>-12%</b>


## 2. QUADRO ANALITICO

Denominazione Federazione:

ESERCIZIO

2018

FEDERAZIONE ITALIANA GIUOCO SQUASH



1.01.01.02 vita rappresentative nazionali

		A		B		DIFF. A-B	
		Preventivo 2018	Consuntivo 2017			€	%
<b>1.01.01.02.01</b>	<b>Partecipaz. a Manif. sportive naz./inter.:</b>						
CEB.001	Spese di trasferta e soggiorno	9.287	-	9.287	-	#DIV/0!	
CEB.002	Indennità, diarie e rimborsi forfettari	-	-	-	-	#DIV/0!	
CEB.003	Compensi per staff tecnico	-	-	-	-	#DIV/0!	
CEB.004	Compensi per staff sanitario	-	-	-	-	#DIV/0!	
CEB.005	Acquisto materiale sportivo e attrezzature sportive non capitalizzabili	-	-	-	-	#DIV/0!	
CEB.006	Spese mediche	-	-	-	-	#DIV/0!	
CEB.007	Premi di classifica	-	-	-	-	#DIV/0!	
CEB.008	Premi di assicurazione	-	-	-	-	#DIV/0!	
CEB.010	Noleggio materiale tec. sportivo, attrezzature, impianti, automezzi e sw	-	-	-	-	#DIV/0!	
CEB.012	Quote di iscrizione e partecipazione a manifestazioni	1.500	-	1.500	-	#DIV/0!	
CEB.013	Indennità, compensi, gettoni ed altre utilità ufficiali di gara, arbitri, commissari, cronometristi	-	-	-	-	#DIV/0!	
CEB.014	Trasporto e facchinaggio	-	-	-	-	#DIV/0!	
CEB.016	Altre spese	-	-	-	-	#DIV/0!	
CEB.018	Acquisto materiale di consumo	-	-	-	-	#DIV/0!	
CEB.030	Manutenzione ordinaria	-	-	-	-	#DIV/0!	
CEB.063	Servizi di pulizia e sorveglianza	-	-	-	-	#DIV/0!	
CEB.065	Canoni ed oneri locativi	-	-	-	-	#DIV/0!	
CEB.084	Oneri previdenziali arbitri	-	-	-	-	#DIV/0!	
CEB.120	Contributi ad associazioni e terzi	-	-	-	-	#DIV/0!	
	<b>Totale</b>	<b>€ 10.787</b>	<b>€ -</b>	<b>€ 10.787</b>	<b>#DIV/0!</b>		
<b>1.01.01.02.02</b>	<b>Allonamenti e stages:</b>						
CEB.001	Spese di trasferta e soggiorno	7.000	7.274	-274	-4%	#DIV/0!	
CEB.002	Indennità, diarie e rimborsi forfettari	-	-	-	-	#DIV/0!	
CEB.003	Compensi per staff tecnico	-	-	-	-	#DIV/0!	
CEB.004	Compensi per staff sanitario	-	-	-	-	#DIV/0!	
CEB.005	Acquisto materiale sportivo e attrezzature sportive non capitalizzabili	2.040	3.809	-1.769	-46%	#DIV/0!	
CEB.006	Spese mediche	1.500	759	741	98%	#DIV/0!	
CEB.010	Noleggio materiale tec. sportivo, attrezzature, impianti, automezzi e sw	4.610	6.864	-2.254	-33%	#DIV/0!	
CEB.014	Trasporto e facchinaggio	-	-	-	-	#DIV/0!	
CEB.016	Altre spese	-	-	-	-	#DIV/0!	
CEB.018	Acquisto materiale di consumo	-	-	-	-	#DIV/0!	
CEB.030	Manutenzione ordinaria	-	-	-	-	#DIV/0!	
CEB.063	Servizi di pulizia e sorveglianza	-	-	-	-	#DIV/0!	
CEB.065	Canoni ed oneri locativi	-	-	-	-	#DIV/0!	
	<b>Totale</b>	<b>€ 15.150</b>	<b>€ 18.706</b>	<b>-€ 3.556</b>	<b>-19%</b>		
<b>1.01.01.02.03</b>	<b>Funzionamento Commissioni Tecniche:</b>						
CEB.001	Spese di trasferta e soggiorno	-	-	-	-	#DIV/0!	
CEB.002	Indennità, diarie e rimborsi forfettari	-	-	-	-	#DIV/0!	
CEB.016	Altre spese	-	-	-	-	#DIV/0!	
	<b>Totale</b>	<b>€ -</b>	<b>€ -</b>	<b>€ -</b>	<b>#DIV/0!</b>		
<b>1.01.01.02.04</b>	<b>Compensi per prestazioni contrattuali:</b>						
CEB.003	Compensi per staff tecnico	6.000	6.000	-	0%	#DIV/0!	
CEB.004	Compensi per staff sanitario	-	-	-	-	#DIV/0!	
CEB.005	Compensi per distaccati Ministero	-	-	-	-	#DIV/0!	
	<b>Totale</b>	<b>€ 6.000</b>	<b>€ 6.000</b>	<b>€ -</b>	<b>0%</b>		
<b>1.01.01.02.05</b>	<b>Interventi per gli atleti:</b>						
CEB.006	Spese mediche	-	-	-	-	#DIV/0!	
CEB.018	Tutela assicurativa	-	-	-	-	#DIV/0!	
CEB.020	Tutela previdenziale	-	-	-	-	#DIV/0!	
CEB.021	Borse di studio	-	-	-	-	#DIV/0!	
CEB.022	Contributi ad atleti ed altri soggetti	8.000	7.244	756	10%	#DIV/0!	
CEB.026	Tutela sanitaria	-	-	-	-	#DIV/0!	
	<b>Totale</b>	<b>€ 8.000</b>	<b>€ 7.244</b>	<b>€ 756</b>	<b>10%</b>		
<b>1.01.01.02.06</b>	<b>Spese per antidoping:</b>						
CEB.001	Spese di trasferta e soggiorno	-	-	-	-	#DIV/0!	
CEB.023	Indennità, compensi, gettoni ed altre utilità Commissioni Antidoping	-	-	-	-	#DIV/0!	
CEB.024	Compensi per prestazioni tecnico-scientifiche	-	-	-	-	#DIV/0!	
CEB.025	Spese controlli antidoping	-	-	-	-	#DIV/0!	
CEB.040	Compensi per servizi tecnico-scientifici	-	-	-	-	#DIV/0!	
	<b>Totale</b>	<b>€ -</b>	<b>€ -</b>	<b>€ -</b>	<b>#DIV/0!</b>		
<b>Totale Rappresentative Nazionali</b>		<b>€ 39.937</b>	<b>€ 31.950</b>	<b>€ 7.987</b>	<b>25%</b>		
<b>Costi P.O./A.L.</b>		<b>€ 195.467</b>	<b>€ 209.363</b>	<b>-€ 13.896</b>	<b>-0,06637502</b>		

## 2. QUADRO ANALITICO

Denominazione Federazione:

FEDERAZIONE ITALIANA GIUOCO SQUASH

ESERCIZIO



A		B	
Preventivo 2018	Consuntivo 2017	DIFF. A-B	
		€	%

1:01:02

Costi attività sportiva

1.01.02.01 Organizzazione Manifestaz. Sportive Intern.li

CEB	Descrizione	Preventivo 2018	Consuntivo 2017	DIFF. A-B	%
CEB.001	Spese di trasferta e soggiorno	8.000	13.271	-5.271	-40%
CEB.002	Indennità, diarie e rimborsi forfettari	-	-	-	#DIV/0!
CEB.005	Acquisto materiale sportivo e attrezzature sportive non capitalizzabili	-	-	-	#DIV/0!
CEB.007	Premi di classifica	-	-	-	#DIV/0!
CEB.008	Premi di assicurazione	-	-	-	#DIV/0!
CEB.010	Noleggio materiale tec. sportivo, attrezzature, impianti, automezzi e sw	-	-	-	#DIV/0!
CEB.011	Coppe, medaglie, altro materiale premiazionale e onorificenze	-	-	-	#DIV/0!
CEB.012	Quote di iscrizione e partecipazione a manifestazioni	4.500	4.517	-17	0%
CEB.013	Indennità, compensi, gettoni ed altre utilità ufficiali di gara, arbitri, commissari, cronometristi	-	-	-	#DIV/0!
CEB.014	Trasporto e facchinaggio	-	-	-	#DIV/0!
CEB.016	Altre spese	-	-	-	#DIV/0!
CEB.017	Acquisto biglietti	-	-	-	#DIV/0!
CEB.018	Acquisto materiale di consumo	-	-	-	#DIV/0!
CEB.024	Compensi per prestazioni tecnico-scientifiche	-	-	-	#DIV/0!
CEB.028	Contributi a Comitati Organizzatori	-	-	-	#DIV/0!
CEB.029	Conspettivo per ingaggio squadre partecipanti	-	-	-	#DIV/0!
CEB.030	Manutenzione ordinaria	-	-	-	#DIV/0!
CEB.031	Assistenza medica, antidoping	1.500	1.343	158	12%
CEB.033	Promozione, comunicazione e marketing	-	-	-	#DIV/0!
CEB.040	Compensi per servizi tecnico-scientifici	-	-	-	#DIV/0!
CEB.045	Produzione, diffusione e diritti per la trasmissione televisiva / radiofonica	-	-	-	#DIV/0!
CEB.065	Canoni ed oneri locativi	-	-	-	#DIV/0!
CEB.084	Oneri previdenziali arbitri	-	-	-	#DIV/0!
CEB.120	Contributi ad associazioni e terzi	-	-	-	#DIV/0!
CEB.121	Costi per altri servizi e prestazioni	-	-	-	#DIV/0!
<b>Totale Organizzazione Manifestaz. Sportive Intern.li</b>		<b>€ 14.000</b>	<b>€ 19.130</b>	<b>-€ 5.130</b>	<b>-27%</b>

1.01.02.02 Organizz. Manifestazione Sportive Nazionali

CEB	Descrizione	Preventivo 2018	Consuntivo 2017	DIFF. A-B	%
CEB.001	Spese di trasferta e soggiorno	39.500	43.761	-4.261	-10%
CEB.002	Indennità, diarie e rimborsi forfettari	-	-	-	#DIV/0!
CEB.005	Acquisto materiale sportivo e attrezzature sportive non capitalizzabili	2.377	1.163	1.183	99%
CEB.007	Premi di classifica	-	-	-	#DIV/0!
CEB.008	Premi di assicurazione	-	-	-	#DIV/0!
CEB.010	Noleggio materiale tec. sportivo, attrezzature, impianti, automezzi e sw	-	-	-	#DIV/0!
CEB.011	Coppe, medaglie, altro materiale premiazionale e onorificenze	11.035	13.943	-2.908	-21%
CEB.012	Quote di iscrizione e partecipazione a manifestazioni	-	-	-	#DIV/0!
CEB.013	Indennità, compensi, gettoni ed altre utilità ufficiali di gara, arbitri, commissari, cronometristi	-	-	-	#DIV/0!
CEB.014	Trasporto e facchinaggio	-	-	-	#DIV/0!
CEB.016	Altre spese	24.524	24.523	1	0%
CEB.017	Acquisto biglietti	-	-	-	#DIV/0!
CEB.018	Acquisto materiale di consumo	3.000	5.180	-2.180	-42%
CEB.024	Compensi per prestazioni tecnico-scientifiche	-	-	-	#DIV/0!
CEB.028	Contributi a Comitati Organizzatori	57.000	57.000	-	0%
CEB.029	Conspettivo per ingaggio squadre partecipanti	-	-	-	#DIV/0!
CEB.030	Manutenzione ordinaria	-	-	-	#DIV/0!
CEB.031	Assistenza medica, antidoping	10.000	11.117	-1.117	-10%
CEB.033	Promozione, comunicazione e marketing	-	-	-	#DIV/0!
CEB.040	Compensi per servizi tecnico-scientifici	-	-	-	#DIV/0!
CEB.045	Produzione, diffusione e diritti per la trasmissione televisiva / radiofonica	-	-	-	#DIV/0!
CEB.065	Canoni ed oneri locativi	-	-	-	#DIV/0!
CEB.084	Oneri previdenziali arbitri	-	-	-	#DIV/0!
CEB.120	Contributi ad associazioni e terzi	-	-	-	#DIV/0!
CEB.121	Costi per altri servizi e prestazioni	-	-	-	#DIV/0!
<b>Totale Organizz. Manifestazione Sportive Nazionali</b>		<b>€ 147.436</b>	<b>€ 156.717</b>	<b>-€ 9.280</b>	<b>-6%</b>

1.01.02.03 Partecipazione ad organismi internazionali

CEB	Descrizione	Preventivo 2018	Consuntivo 2017	DIFF. A-B	%
CEB.001	Spese di trasferta e soggiorno	4.000	4.056	-56	-1%
CEB.002	Indennità, diarie e rimborsi forfettari	-	-	-	#DIV/0!
CEB.034	Quote di adesione ad organismi internazionali	4.000	4.081	-81	-2%
CEB.042	Organizzazione e partecipazione a convegni, seminari, congressi, fiere e conferenze stampa	-	-	-	#DIV/0!
CEB.087	Indennità, compensi, gettoni ed altre utilità Organi di gestione	-	-	-	#DIV/0!
CEB.121	Spese per licenze	-	-	-	#DIV/0!
<b>Totale Partecipazione ad organismi internazionali</b>		<b>€ 8.000</b>	<b>€ 8.137</b>	<b>-€ 137</b>	<b>-2%</b>

## 2. QUADRO ANALITICO

Denominazione Federazione:

ESERCIZIO **2018**

**FEDERAZIONE ITALIANA GIUOCO SQUASH**



1.01.02.04 Formazione ricerca e documentazione

		A	B	DIFF. A-B	
		Preventivo 2018	Consuntivo 2017	€	%

		A	B	DIFF. A-B	
		Preventivo 2018	Consuntivo 2017	€	%
1.01.02.04.01	Corsi di formaz. quadri tecnici e Ufficiali di gara				
CEB.001	Spese di trasferte e soggiorno	7.329	3.611	3.718	103%
CEB.002	Indennità, diarie e rimborsi forfettari			-	#DIV/0!
CEB.008	Premi di assicurazione			-	#DIV/0!
CEB.010	Noleggio materiale tec. sportivo, attrezzature, impianti, automezzi e sw			-	#DIV/0!
CEB.016	Altre spese	1.529	1.536	-6	0%
CEB.018	Acquisto materiale di consumo	500	57	443	770%
CEB.021	Borse di studio			-	#DIV/0!
CEB.024	Compensi per prestazioni tecnico-scientifiche			-	#DIV/0!
CEB.033	Promozione, comunicazione e marketing			-	#DIV/0!
CEB.039	Brevetti e diplomi			-	#DIV/0!
CEB.040	Compensi per servizi tecnico-scientifici			-	#DIV/0!
CEB.042	Organizzazione e partecipazione a convegni, seminari, congressi, fiere e conferenze stampa			-	#DIV/0!
CEB.043	Costi per acquisti di materiale didattico e per servizi di traduzione / video			-	#DIV/0!
CEB.054	Formazione di quadri tecnici e altri soggetti			-	#DIV/0!
	<b>Totale</b>	<b>€ 9.358</b>	<b>€ 5.205</b>	<b>€ 4.154</b>	<b>80%</b>

1.01.02.04.03	Corsi di formazione per altri soggetti:				
CEB.001	Spese di trasferte e soggiorno			-	#DIV/0!
CEB.002	Indennità, diarie e rimborsi forfettari			-	#DIV/0!
CEB.008	Premi di assicurazione			-	#DIV/0!
CEB.010	Noleggio materiale tec. sportivo, attrezzature, impianti, automezzi e sw			-	#DIV/0!
CEB.016	Altre spese			-	#DIV/0!
CEB.018	Acquisto materiale di consumo			-	#DIV/0!
CEB.021	Borse di studio			-	#DIV/0!
CEB.024	Compensi per prestazioni tecnico-scientifiche			-	#DIV/0!
CEB.033	Promozione, comunicazione e marketing			-	#DIV/0!
CEB.039	Brevetti e diplomi			-	#DIV/0!
CEB.040	Compensi per servizi tecnico-scientifici			-	#DIV/0!
CEB.042	Organizzazione e partecipazione a convegni, seminari, congressi, fiere e conferenze stampa			-	#DIV/0!
CEB.043	Costi per acquisti di materiale didattico e per servizi di traduzione / video			-	#DIV/0!
CEB.054	Formazione di quadri tecnici e altri soggetti			-	#DIV/0!
	<b>Totale</b>	<b>€ -</b>	<b>€ -</b>	<b>€ -</b>	<b>#DIV/0!</b>

1.01.02.04.04	Ricerca e documentazione:				
CEB.016	Altre spese			-	#DIV/0!
CEB.024	Compensi per prestazioni tecnico-scientifiche			-	#DIV/0!
CEB.040	Compensi per servizi tecnico-scientifici			-	#DIV/0!
CEB.042	Organizzazione e partecipazione a convegni, seminari, congressi, fiere e conferenze stampa			-	#DIV/0!
CEB.043	Costi per acquisti di materiale didattico e per servizi di traduzione / video			-	#DIV/0!
CEB.044	Acquisto giornali, riviste, pubblicazioni tecniche			-	#DIV/0!
CEB.045	Produzione, diffusione e diritti per la trasmissione televisiva / radiofonica			-	#DIV/0!
CEB.065	Canoni ed oneri locativi			-	#DIV/0!
	<b>Totale</b>	<b>€ -</b>	<b>€ -</b>	<b>€ -</b>	<b>#DIV/0!</b>

**Totale Formazione ricerca e documentazione** € 9.358 € 5.205 € 4.154 80%

### 1.01.02.05 Promozione Sportiva

CEB.001	Spese trasferte e soggiorni	35.400	46.446	-11.046	-24%
CEB.005	Acquisto materiale sportivo e attrezzature sportive non capitalizzabili	2.520	542	1.978	365%
CEB.008	Premi di assicurazione			-	#DIV/0!
CEB.011	Coppe, medaglie, altro materiale premiazionale e onorificenze			-	#DIV/0!
CEB.013	Indennità, compensi, gettoni ed altre utilità ufficiali di gara, arbitri, commissari, cronometristi			-	#DIV/0!
CEB.014	Transporto e facchinaggio			-	#DIV/0!
CEB.018	Acquisto materiale di consumo			-	#DIV/0!
CEB.021	Borse di studio			-	#DIV/0!
CEB.022	Contributi ad atleti ed altri soggetti	5.000	10.150	-5.150	-51%
CEB.024	Compensi per prestazioni tecnico-scientifiche			-	#DIV/0!
CEB.030	Manutenzione ordinaria			-	#DIV/0!
CEB.033	Promozione, comunicazione e marketing	1.000	270	730	271%
CEB.040	Compensi per servizi tecnico-scientifici			-	#DIV/0!
CEB.045	Produzione, diffusione e diritti per la trasmissione televisiva / radiofonica			-	#DIV/0!
CEB.054	Formazione di quadri tecnici e altri soggetti			-	#DIV/0!
CEB.065	Canoni ed oneri locativi	43.009	43.009	0	0%
CEB.084	Oneri previdenziali arbitri			-	#DIV/0!
CEB.120	Contributi ad associazioni e terzi			-	#DIV/0!
	<b>Totale</b>	<b>€ 86.929</b>	<b>€ 100.417</b>	<b>-€ 13.488</b>	<b>-13%</b>

### 1.01.02.06 Contributi per l'attività sportiva

CEB.058	Contributi a Società e Associazioni Sportive	66.569	64.989	1.581	2%
CEB.059	Contributi a Discipline Associate			-	#DIV/0!
CEB.060	Contributi a Sezioni Convenzionate			-	#DIV/0!
CEB.061	Contributi ad altri soggetti			-	#DIV/0!
CEB.062	Contributi a Leghe			-	#DIV/0!
	<b>Totale</b>	<b>€ 66.569</b>	<b>€ 64.989</b>	<b>€ 1.581</b>	<b>2%</b>

### Totale Contributi per l'attività sportiva


€ 66.569 € 64.989 € 1.581 2%

## 2. QUADRO ANALITICO

Denominazione Federazione:

FEDERAZIONE ITALIANA GIUOCO SQUASH

ESERCIZIO 2018



		A		B		DIFF. A-B	
		Preventivo 2018	Consuntivo 2017			€	%
<b>1.01.02.07 Gestione impianti sportivi</b>							
CEB.005	Acquisto materiale sportivo e attrezzature sportive non capitalizzabili						#DIV/0!
CEB.008	Premi di assicurazione	2.150	2.150				0%
CEB.016	Altre spese						#DIV/0!
CEB.018	Acquisto materiale di consumo						#DIV/0!
CEB.024	Compensi per prestazioni tecnico-scientifiche						#DIV/0!
CEB.030	Manutenzione ordinaria		5.124	-5.124			-100%
CEB.040	Compensi per servizi tecnico-scientifici						#DIV/0!
CEB.063	Servizi di pulizia e sorveglianza						#DIV/0!
CEB.064	UtENZE e servizi	24.500	22.234	2.266			10%
CEB.065	Canoni ed oneri locativi						#DIV/0!
	Costi per altri servizi e prestazioni						#DIV/0!
<b>Totale Gestione Impianti sportivi</b>		<b>€ 26.650</b>	<b>€ 29.508</b>	<b>-€ 2.858</b>			<b>-10%</b>
<b>1.01.02.08 Altri costi per l'attività sportiva</b>							
CEB.001	Spese di trasferta e soggiorno	3.000	3.088	-88			-3%
CEB.008	Premi di assicurazione	12.365	8.290				#N/D
CEB.017	Acquisto biglietti						#DIV/0!
CEB.122	Acquisto moduliistica per attività sportiva						#DIV/0!
CEB.123	Indennità, compensi, gettoni ed altre utilità Commissioni sportive						#DIV/0!
	Costi per altri servizi e prestazioni	15.657	16.650	-993			-6%
<b>Totale Altri costi per l'attività sportiva</b>		<b>€ 31.022</b>	<b>€ 28.029</b>	<b>€ 2.993</b>			<b>11%</b>
<b>1.01.02.09 Ammortamenti attività sportiva</b>							
CEB.067	Ammortamento immobilizzazioni materiali	112.861	112.861				0%
CEB.068	Ammortamento immobilizzazioni immateriali						#DIV/0!
<b>Totale Ammortamenti attività sportiva</b>		<b>€ 112.861</b>	<b>€ 112.861</b>	<b>€ -</b>			<b>0%</b>
<b>1.01.02.10 Accantonamento per rischi ed oneri afferenti all'attività sportiva</b>							
CEB.069	Accantonamento altri fondi rischi e oneri						#DIV/0!
CEB.070	Accantonamento cause legali in corso						#DIV/0!
	Accantonamento fondo svalutazione crediti						#DIV/0!
<b>Totale Accantonamento per rischi ed oneri afferenti all'attività sportiva</b>		<b>€ -</b>	<b>€ -</b>	<b>€ -</b>			<b>#DIV/0!</b>
<b>1.01.02.11 (Delta) rimanenze di materiale di consumo per attività sportiva</b>							
CEB.140	(Delta) rimanenze di materiale di consumo						#DIV/0!
<b>Totale Δ rimanenze di materiale di consumo per attività sportiva</b>		<b>€ -</b>	<b>€ -</b>	<b>€ -</b>			<b>#DIV/0!</b>
<b>Costi Attività sportiva</b>		<b>€ 502.826</b>	<b>€ 524.992</b>	<b>-€ 22.166</b>			<b>-4%</b>

## 2. QUADRO ANALITICO

Denominazione Federazione:

ESERCIZIO

2018

FEDERAZIONE ITALIANA GIUOCO SQUASH



1:01:10

### Costi Preparazione Paralimpica

A		B		DIFF. A-B	
Preventivo 2018	Consuntivo 2017			€	%

#### 1.01.03.01 Attività Naz. ed Internaz. Preparazione Paralimpica / A.L.

1.01.03.01.01	Partecipazione a Manif. Sport. Naz. - Intern. finalizzate alla Preparazione Paralimpica				
CEB.001	Spese di trasferta e soggiorno			-	#DIV/0!
CEB.002	Indennità, diarie e rimborsi forfettari			-	#DIV/0!
CEB.003	Compensi per staff tecnico			-	#DIV/0!
CEB.004	Compensi per staff sanitario			-	#DIV/0!
CEB.005	Acquisto materiale sportivo e attrezzature sportive non capitalizzabili			-	#DIV/0!
CEB.006	Spese mediche			-	#DIV/0!
CEB.007	Premi di classifica			-	#DIV/0!
CEB.008	Premi di assicurazione			-	#DIV/0!
CEB.010	Noleggio materiale tec. sportivo, attrezzature, impianti, automezzi e sw			-	#DIV/0!
CEB.012	Quote di iscrizione e partecipazione a manifestazioni			-	#DIV/0!
CEB.013	Indennità, compensi, gettoni ed altre utilità ufficiali di gara, arbitri, commissari, cronometristi			-	#DIV/0!
CEB.014	Trasporto e facchinaggio			-	#DIV/0!
CEB.016	Altre spese			-	#DIV/0!
CEB.018	Acquisto materiale di consumo			-	#DIV/0!
CEB.030	Manutenzione ordinaria			-	#DIV/0!
CEB.063	Servizi di pulizia e sorveglianza			-	#DIV/0!
CEB.065	Canoni ed oneri locativi			-	#DIV/0!
CEB.084	Oneri previdenziali arbitri			-	#DIV/0!
CEB.120	Contributi ad associazioni e terzi			-	#DIV/0!
	<b>Totale</b>	€ -	€ -	€ -	#DIV/0!

1.01.03.01.02	Allenamenti e stages:				
CEB.001	Spese di trasferta e soggiorno			-	#DIV/0!
CEB.002	Indennità, diarie e rimborsi forfettari			-	#DIV/0!
CEB.003	Compensi per staff tecnico			-	#DIV/0!
CEB.004	Compensi per staff sanitario			-	#DIV/0!
CEB.005	Acquisto materiale sportivo e attrezzature sportive non capitalizzabili			-	#DIV/0!
CEB.006	Spese mediche			-	#DIV/0!
CEB.010	Noleggio materiale tec. sportivo, attrezzature, impianti, automezzi e sw			-	#DIV/0!
CEB.014	Trasporto e facchinaggio			-	#DIV/0!
CEB.016	Altre spese			-	#DIV/0!
CEB.018	Acquisto materiale di consumo			-	#DIV/0!
CEB.020	Tutela previdenziale			-	#DIV/0!
CEB.030	Manutenzione ordinaria			-	#DIV/0!
CEB.063	Servizi di pulizia e sorveglianza			-	#DIV/0!
CEB.065	Canoni ed oneri locativi			-	#DIV/0!
	<b>Totale</b>	€ -	€ -	€ -	#DIV/0!

1.01.03.01.03	Funzionamento Commissioni Tecniche:				
CEB.001	Spese di trasferta e soggiorno			-	#DIV/0!
CEB.002	Indennità, diarie e rimborsi forfettari			-	#DIV/0!
CEB.016	Altre spese			-	#DIV/0!
	<b>Totale</b>	€ -	€ -	€ -	#DIV/0!

1.01.03.01.04	Compensi per prestazioni contrattuali:				
CEB.003	Compensi per staff tecnico			-	#DIV/0!
CEB.004	Compensi per staff sanitario			-	#DIV/0!
CEB.009	Compensi per distaccati Ministero			-	#DIV/0!
	<b>Totale</b>	€ -	€ -	€ -	#DIV/0!

1.01.03.01.05	Interventi per gli atleti:				
CEB.006	Spese mediche			-	#DIV/0!
CEB.018	Tutela assicurativa			-	#DIV/0!
CEB.020	Tutela previdenziale			-	#DIV/0!
CEB.021	Borse di studio			-	#DIV/0!
CEB.022	Contributi ad atleti ed altri soggetti			-	#DIV/0!
CEB.026	Tutela sanitaria			-	#DIV/0!
	<b>Totale</b>	€ -	€ -	€ -	#DIV/0!

1.01.03.01.06	Spese per antidoping:				
CEB.001	Spese di trasferta e soggiorno			-	#DIV/0!
CEB.023	Indennità, compensi, gettoni ed altre utilità Commissioni Antidoping			-	#DIV/0!
CEB.024	Compensi per prestazioni tecnico-scientifiche			-	#DIV/0!
CEB.025	Spese controlli antidoping			-	#DIV/0!
CEB.040	Compensi per servizi tecnico-scientifici			-	#DIV/0!
	<b>Totale</b>	€ -	€ -	€ -	#DIV/0!

Costi Preparazione Paralimpica

€ - € - € - #DIV/0!


## 2. QUADRO ANALITICO

Denominazione Federazione:

FEDERAZIONE ITALIANA GIUOCO SQUASH

ESERCIZIO

2018



A		B	
Preventivo 2018	Consuntivo 2017	DIFF. A-B	
€		€	%

1:01:04

### Attività Sportiva Paralimpica

#### 1.01.04.01 Organizz. Manifestazione Sportive Paralimpiche Nazionali ed Internazionali

CEB	Descrizione	Preventivo 2018	Consuntivo 2017	DIFF. A-B	%
CEB 001	Spese di trasferta e soggiorno			-	#DIV/0!
CEB 002	Indennità, diarie e rimborsi forfettari			-	#DIV/0!
CEB 005	Acquisto materiale sportivo e attrezzature sportive non capitalizzabili			-	#DIV/0!
CEB 007	Premi di classifica			-	#DIV/0!
CEB 008	Premi di assicurazione			-	#DIV/0!
CEB 010	Noleggio materiale tec. sportivo, attrezzature, impianti, automezzi e sw			-	#DIV/0!
CEB 011	Coppe, medaglie, altro materiale premiazionale e onorificenze			-	#DIV/0!
CEB 012	Quote di iscrizione e partecipazione a manifestazioni			-	#DIV/0!
CEB 013	Indennità, compensi, gettoni ed altre utilità ufficiali di gara, arbitri, commissari, cronometristi			-	#DIV/0!
CEB 014	Trasporto e facchinaggio			-	#DIV/0!
CEB 016	Altre spese			-	#DIV/0!
CEB 017	Acquisto biglietti			-	#DIV/0!
CEB 018	Acquisto materiale di consumo			-	#DIV/0!
CEB 024	Compensi per prestazioni tecnico-scientifiche			-	#DIV/0!
CEB 028	Contributi a Comitati Organizzatori			-	#DIV/0!
CEB 029	Corrispettivo per ingaggio squadre partecipanti			-	#DIV/0!
CEB 030	Manutenzione ordinaria			-	#DIV/0!
CEB 031	Assistenza medica, antidoping			-	#DIV/0!
CEB 033	Promozione, comunicazione e marketing			-	#DIV/0!
CEB 040	Compensi per servizi tecnico-scientifici			-	#DIV/0!
CEB 045	Produzione, diffusione e diritti per la trasmissione televisiva / radiofonica			-	#DIV/0!
CEB 065	Canoni ed oneri locativi			-	#DIV/0!
CEB 064	Oneri previdenziali arbitri			-	#DIV/0!
CEB 120	Contributi ad associazioni e terzi			-	#DIV/0!
	Costi per altri servizi e prestazioni			-	#DIV/0!

#### Totale Organizz. Manifestazioni Sportive Paralimpiche Nazionali ed Internazionali

€ - € - € - #DIV/0!

#### 1.01.04.02 Formazione ricerca e documentazione

CEB	Descrizione	Preventivo 2018	Consuntivo 2017	DIFF. A-B	%
1.01.04.02.01	<b>Corsi di formaz. quadri tecnici e Ufficiali di gara</b>				
CEB 001	Spese di trasferta e soggiorno			-	#DIV/0!
CEB 002	Indennità, diarie e rimborsi forfettari			-	#DIV/0!
CEB 008	Premi di assicurazione			-	#DIV/0!
CEB 010	Noleggio materiale tec. sportivo, attrezzature, impianti, automezzi e sw			-	#DIV/0!
CEB 016	Altre spese			-	#DIV/0!
CEB 018	Acquisto materiale di consumo			-	#DIV/0!
CEB 021	Borse di studio			-	#DIV/0!
CEB 024	Compensi per prestazioni tecnico-scientifiche			-	#DIV/0!
CEB 033	Promozione, comunicazione e marketing			-	#DIV/0!
CEB 039	Brevetti e diplomi			-	#DIV/0!
CEB 040	Compensi per servizi tecnico-scientifici			-	#DIV/0!
CEB 042	Organizzazione e partecipazione a convegni, seminari, congressi, fiere e conferenze stampa			-	#DIV/0!
CEB 043	Costi per acquisti di materiale didattico e per servizi di traduzione / video			-	#DIV/0!
CEB 054	Formazione di quadri tecnici e altri soggetti			-	#DIV/0!
	<b>Totale</b>	€ -	€ -	€ -	#DIV/0!

CEB	Descrizione	Preventivo 2018	Consuntivo 2017	DIFF. A-B	%
1.01.04.02.02	<b>Corsi di formazione per altri soggetti:</b>				
CEB 001	Spese di trasferta e soggiorno			-	#DIV/0!
CEB 002	Indennità, diarie e rimborsi forfettari			-	#DIV/0!
CEB 008	Premi di assicurazione			-	#DIV/0!
CEB 010	Noleggio materiale tec. sportivo, attrezzature, impianti, automezzi e sw			-	#DIV/0!
CEB 016	Altre spese			-	#DIV/0!
CEB 018	Acquisto materiale di consumo			-	#DIV/0!
CEB 021	Borse di studio			-	#DIV/0!
CEB 024	Compensi per prestazioni tecnico-scientifiche			-	#DIV/0!
CEB 033	Promozione, comunicazione e marketing			-	#DIV/0!
CEB 039	Brevetti e diplomi			-	#DIV/0!
CEB 040	Compensi per servizi tecnico-scientifici			-	#DIV/0!
CEB 042	Organizzazione e partecipazione a convegni, seminari, congressi, fiere e conferenze stampa			-	#DIV/0!
CEB 043	Costi per acquisti di materiale didattico e per servizi di traduzione / video			-	#DIV/0!
CEB 054	Formazione di quadri tecnici e altri soggetti			-	#DIV/0!
	<b>Totale</b>	€ -	€ -	€ -	#DIV/0!

CEB	Descrizione	Preventivo 2018	Consuntivo 2017	DIFF. A-B	%
1.01.04.02.03	<b>Ricerca e documentazione:</b>				
CEB 016	Altre spese			-	#DIV/0!
CEB 024	Compensi per prestazioni tecnico-scientifiche			-	#DIV/0!
CEB 040	Compensi per servizi tecnico-scientifici			-	#DIV/0!
CEB 042	Organizzazione e partecipazione a convegni, seminari, congressi, fiere e conferenze stampa			-	#DIV/0!
CEB 043	Costi per acquisti di materiale didattico e per servizi di traduzione / video			-	#DIV/0!
CEB 044	Acquisto giornali, riviste, pubblicazioni tecniche			-	#DIV/0!
CEB 045	Produzione, diffusione e diritti per la trasmissione televisiva / radiofonica			-	#DIV/0!
CEB 065	Canoni ed oneri locativi			-	#DIV/0!
	<b>Totale</b>	€ -	€ -	€ -	#DIV/0!

#### Totale Formazione ricerca e documentazione

€ - € - € - #DIV/0!

#### Costi Attività Sportiva Paralimpica

€ - € - € - #DIV/0!

#### Totale costi attività Paralimpica

€ - € - € - #DIV/0!

## 2. QUADRO ANALITICO

Denominazione Federazione:

FEDERAZIONE ITALIANA GIUOCO SQUASH

ESERCIZIO 2018



**Totale costi attività sportiva centrale**

In % sul Costo della produzione

### 1.02 Costi per att. sportiva della Strutt. Terr.:

Costi att. sportiva della Strutt. Terr. (dettaglio Allegato)

In % sul Costo della produzione

**Costi Att. Sportiva complessivi**

In % sul Valore della produzione

In % sul Costo della produzione

## 2 FUNZIONAMENTO E COSTI GENERALI

### 2.01 Funz. e costi generali attività centrale:

#### 2.01.01 Costi per il personale e collaborazioni

	A	B	DIFF. A-B	
	Preventivo 2018	Consuntivo 2017	€	%
CEB.071			-	#DIV/0!
CEB.072			-	#DIV/0!
CEB.073	264.000	292.717	-28.717	-10%
CEB.074			-	#DIV/0!
CEB.075	92.000	69.481	2.519	3%
CEB.076	5.200	5.454	-254	-5%
CEB.077	20.100	17.803	2.297	13%
CEB.078			-	#DIV/0!
CEB.079	12.500	17.138	-4.638	-27%
CEB.080			-	#DIV/0!
CEB.081			-	#DIV/0!
CEB.082			-	#DIV/0!
CEB.083			-	#DIV/0!
CEB.085			-	#DIV/0!
CEB.086	3.000	3.027	-27	-1%
CEB.200			-	#DIV/0!
CEB.201			-	#DIV/0!
CEB.202			-	#DIV/0!
CEB.204			-	#DIV/0!
CEB.205		80	-80	-100%
CEB.206			-	#DIV/0!
CEB.207			-	#DIV/0!
CEB.208	31.950	-	31.950	#DIV/0!
CEB.210			-	#DIV/0!
CEB.300	10.500	10.479	21	0%
<b>Totale Costi per il personale e collaborazioni</b>	<b>€ 439.250</b>	<b>€ 436.180</b>	<b>€ 3.070</b>	<b>1%</b>

#### 2.01.02 Organi e Commissioni federali

	A	B	DIFF. A-B	
	Preventivo 2018	Consuntivo 2017	€	%
CEB.001	109.500	132.863	-23.363	-18%
CEB.087	36.000	36.000	-	0%
CEB.088	10.000	9.894	106	1%
CEB.089			-	#DIV/0!
CEB.090		10.653	-10.653	-100%
CEB.091	12.000	4.000	8.000	200%
CEB.092			-	#DIV/0!
<b>Totale Organi e Commissioni federali</b>	<b>€ 167.500</b>	<b>€ 193.429</b>	<b>-€ 25.929</b>	<b>-13%</b>

#### 2.01.03 Costi per la comunicazione

	A	B	DIFF. A-B	
	Preventivo 2018	Consuntivo 2017	€	%
CEB.001			-	#DIV/0!
CEB.093			-	#DIV/0!
CEB.042			-	#DIV/0!
CEB.093			-	#DIV/0!
CEB.095			-	#DIV/0!
<b>Totale Costi per la comunicazione</b>	<b>€ -</b>	<b>€ -</b>	<b>€ -</b>	<b>#DIV/0!</b>



## 2. QUADRO ANALITICO

Denominazione Federazione:

FEDERAZIONE ITALIANA GIUOCO SQUASH

ESERCIZIO

2018  
2017

		A		B		DIFF. A-B	
		Preventivo 2018	Consuntivo 2017	Preventivo 2018	Consuntivo 2017	€	%
<b>2.01.04</b>	<b>Costi generali</b>						
CEB.001	Spese di trasferta e soggiorno					-	#DIV/0!
CEB.008	Premi di assicurazioni	4.260	4.260				0%
CEB.010	Noleggio materiale tec. sportivo, attrezzature, impianti, automezzi e sw		3.877			-3.877	-100%
CEB.014	Trasporto e facchinaggio						#DIV/0!
CEB.016	Altre spese						#DIV/0!
CEB.018	Acquisto materiale di consumo	15.000	15.512			-512	-3%
CEB.030	Manutenzione ordinaria	28.000	28.057			-57	0%
CEB.033	Promozione, comunicazione e marketing						#DIV/0!
CEB.042	Organizzazione e partecipazione a convegni, seminari, congressi, fiere e conferenze stampa						#DIV/0!
CEB.043	Costi per acquisti di materiale didattico e per servizi di traduzione / video	1.500				1.500	#DIV/0!
CEB.044	Acquisto giornali, riviste, pubblicazioni tecniche						#DIV/0!
CEB.064	Utenze e servizi						#DIV/0!
CEB.065	Canoni ed oneri locativi						#DIV/0!
CEB.066	Servizi giuridici, amministrativi e fiscali						#DIV/0!
CEB.069	Spese per manutenzione e sviluppo sistemi informativi e sito internet	8.000	6.977			1.023	15%
CEB.069	Prestazioni giuridiche, amministrative e fiscali	10.000	17.909			-7.909	-44%
CEB.100	Spese per liti, arbitrati e risarcimenti						#DIV/0!
CEB.101	Spese postali e telefoniche	14.000	17.780			-3.780	-21%
CEB.105	Spese di rappresentanza						#DIV/0!
CEB.106	Commissioni bancarie e postali	1.000	627			373	60%
CEB.107	Provvigioni per intermediazione pubblicitaria						#DIV/0!
CEB.108	Imposte indirette, tasse e contributi	2.000	1.448			553	38%
	Costo per la sicurezza del personale						#DIV/0!
<b>Totale Costi generali</b>		<b>€ 83.760</b>	<b>€ 96.444</b>			<b>-€ 12.684</b>	<b>-13%</b>
<b>2.01.05</b>	<b>Ammortamenti per funzionamento</b>						
CEB.067	Ammortamento immobilizzazioni materiali	10.685	10.685				0%
CEB.069	Ammortamento immobilizzazioni immateriali						#DIV/0!
<b>Totale Ammortamenti per funzionamento</b>		<b>€ 10.685</b>	<b>€ 10.685</b>			<b>€ -</b>	<b>0%</b>
<b>2.01.06</b>	<b>Accantonamento per rischi ed oneri afferenti al funzionamento</b>						
CEB.069	Accantonamento altri fondi rischi e oneri						#DIV/0!
CEB.070	Accantonamento cause legali in corso						#DIV/0!
	Accantonamento Fondo svalutazione crediti		19.346			-19.346	-100%
<b>Totale Accantonamento per rischi ed oneri afferenti al funzionamento</b>		<b>€ -</b>	<b>€ 19.346</b>			<b>-€ 19.346</b>	<b>-100%</b>
<b>2.01.07</b>	<b>(Delta) rimanenze di materiale di consumo per funzionamento</b>						
CEB.140	(Delta) rimanenze materiale di consumo						#DIV/0!
<b>Totale Δ rimanenze di materiale di consumo per funzionamento</b>		<b>€ -</b>	<b>€ -</b>			<b>€ -</b>	<b>#DIV/0!</b>
<b>2.01.08</b>	<b>Rimborsi allo stato per norme di contenimento spesa pubblica</b>						
	Somme da riversare allo Stato per applicazione disposizioni di finanza pubblica						#DIV/0!
<b>Totale Rimborsi allo stato per norme di contenimento spesa pubblica</b>		<b>€ -</b>	<b>€ -</b>			<b>€ -</b>	<b>#DIV/0!</b>
<b>Funz. e costi gen. attività centrale</b>		<b>€ 701.195</b>	<b>€ 756.085</b>			<b>-€ 54.890</b>	<b>-7%</b>
<i>In % sul Costo della produzione</i>		<b>50%</b>	<b>51%</b>				
<b>2.02</b>	<b>Funz. e costi gen. Struttura Terr.:</b>						
<b>Funz. e costi generali della Strutt. Terr. (dettaglio in Allegato)</b>		<b>€ -</b>	<b>€ -</b>			<b>€ -</b>	<b>#DIV/0!</b>
<i>In % sul Costo della produzione</i>		<b>0%</b>	<b>0%</b>				
<b>Funz. e costi gen. complessivi</b>		<b>€ 701.195</b>	<b>€ 756.085</b>			<b>-€ 54.890</b>	<b>-7%</b>
<i>In % sul Valore della produzione</i>		<b>49%</b>	<b>50%</b>				
<i>In % sul Costo della produzione</i>		<b>50%</b>	<b>51%</b>				
<b>COSTI DELLA PRODUZIONE</b>		<b>€ 1.399.487</b>	<b>€ 1.490.440</b>			<b>-€ 90.952</b>	<b>-6%</b>
<i>In % sul Valore della produzione</i>		<b>8%</b>	<b>8%</b>				

## 2. QUADRO ANALITICO

Denominazione Federazione:

ESERCIZIO **2018**

FEDERAZIONE ITALIANA GIUOCO SQUASH



### VALORI E COSTI DELLA PRODUZ.

In % sul Valore della produzione

	A		B		DIFF. A-B	
	Preventivo 2018	Consuntivo 2017	€	%	€	%
	€ 21.033	€ 21.633	-€ 800	-3%		
	1%	1%				
<b>CEC Proventi ed oneri finanziari</b>						
CEC.001 Interessi attivi	100	0	100	62400%		
CEC.002 Interessi passivi	5.000	3.895	1.105	28%		
CEC.003 Interessi passivi su mutui	15.586	18.549				
CEC.004 Altri oneri e proventi finanziari	-	-	-	#DIV/0!		
<b>Totale Proventi ed oneri finanziari</b>	<b>-€ 20.486</b>	<b>-€ 22.444</b>	<b>€ 1.959</b>	<b>-9%</b>		
<b>CED Proventi ed oneri straordinari</b>						
CED.001 Minusvalenze	-	-	-	#DIV/0!		
CED.002 Plusvalenze	-	-	-	#DIV/0!		
CEE.004 Interessi e sanzioni su imposte dirette	-	-	-			
CED.003 Sopravvenienze attive	-	3.513	-3.513	-100%		
CED.004 Sopravvenienze passive	-	-12.208	12.208	-100%		
CED.005 Insusistenze attive	-	-	-	#DIV/0!		
CED.006 Insusistenze passive	-	-	-	#DIV/0!		
<b>Totale Proventi ed oneri straordinari</b>	<b>€ -</b>	<b>-€ 8.695</b>	<b>€ 8.695</b>	<b>-100%</b>		
<b>CEE Imposte sul reddito</b>						
CEE.002 IRAP	-500	-	-500	#DIV/0!		
CEE.003 IRES	-	-	-	#DIV/0!		
<b>Totale imposte sul reddito</b>	<b>-€ 500</b>	<b>€ -</b>	<b>-€ 500</b>	<b>#DIV/0!</b>		
<b>RISULTATO D'ESERCIZIO</b>	<b>€ 47</b>	<b>-€ 9.506</b>	<b>€ 9.553</b>	<b>-100%</b>		



Denominazione Federazione:

FEDERAZIONE ITALIANA GIUOCO SQUASH

ESERCIZIO

2018

A		B		DIFF. A-B	
Preventivo 2018		Consuntivo 2017		€	%

**COSTO DELLA PRODUZIONE**

**Attività sportiva**

**Costi per att. sportiva Struttura Territoriale:**

Attività agonistica € - € - € - #DIV/0!

Organizzazione Manifestazione Sportive € - € - € - #DIV/0!

Corsi di formazione € - € - € - #DIV/0!

Promozione Sportiva € - € - € - #DIV/0!

Contributi all'attività sportiva € - € - € - #DIV/0!

Gestione impianti sportivi € - € - € - #DIV/0!

**Costi att. sportiva Struttura Terr.** € - € - € - #DIV/0!

**Funz. e costi gen. della struttura territoriale:**

Costi per i collaboratori € - € - € - #DIV/0!

Organi e Commissioni € - € - € - #DIV/0!

Costi generali € - € - € - #DIV/0!

**Funz. e costi gen. Strutt. Terr.** € - € - € - #DIV/0!

**Costi della Struttura Territoriale** € - € - € - #DIV/0!





## 5. PIANIFICAZIONE DEGLI INVESTIMENTI / DISMISSIONI ESERCIZIO 2017

### FEDERAZIONE ITALIANA GIUOCO SQUASH

Codice	Descrizione	Importi			
		Incrementi patrimoniali	Pagamenti (quota 200...)	Decrementi patrimoniali	Incassi (quota 200...)
<b>SPA.B. 02</b>	<b><u>IMMOBILIZZAZIONI MATERIALI</u></b>				
SPA.B. 02.01.01	impianti sportivi	...	...	...	...
SPA.B. 02.01.02	fabbricati	...	...	...	...
SPA.B. 02.02	attrezzature sportive	...	...	...	...
SPA.B. 02.03	attrezzature scientifiche	...	...	...	...
SPA.B. 02.04.01	mobili e arredi	...	...	...	...
SPA.B. 02.04.02	macchine d'ufficio	...	...	...	...
SPA.B. 02.04.03	automezzi	...	...	...	...
...	...	...	...	...	...
	<b>Totale immobilizzazioni materiali</b>	€	€	€	€
<b>SPA.B. 01</b>	<b><u>IMMOBILIZZAZIONI IMMATERIALI</u></b>				
SPA.B. 01.01	costi di impianto e ampliamento	...	...	...	...
SPA.B. 01.02	costi ricerca scientifica, tecnologica e di sviluppo	...	...	...	...
SPA.B. 01.03	opere dell'ingegno (royalties) licenze d'uso, software	...	...	...	...
SPA.B. 01.04	costi per omologazione campi	...	...	...	...
...	...	...	...	...	...
	<b>Totale immobilizzazioni immateriali</b>	€	€	€	€
<b>SPA.B.03</b>	<b><u>IMMOBILIZZAZIONI FINANZIARIE</u></b>				
SPA.B.03.01	partecipazioni in società	...	...	...	...
...	...	...	...	...	...
	<b>Totale immobilizzazioni finanziarie</b>	€	€	€	€
	<b>TOTALE IMMOBILIZZAZIONI</b>	€	€	€	€





## 6. PIANIFICAZIONE DI TESORERIA ESERCIZIO 2018

	Descrizione entrate / uscite	Valori €
A)	<b>SALDO INIZIALE PRESUNTO DI TESORERIA AL 1/1/2018</b>	<b>€ 82.526</b>
<b>FLUSSI DI TESORERIA PRESUNTI DA GESTIONE ESERCIZI PRECEDENTI:</b>		
	+ incassi di crediti da esercizi precedenti	36.718
	- pagamenti di debiti da esercizi precedenti	208.635
B)	<b>Saldo flussi di tesoreria da esercizi precedenti</b>	<b>-€ 171.917</b>
<b>FLUSSI DI TESORERIA PRESUNTI DA GESTIONE ES. CORRENTE:</b>		
	<b>Incassi da gestione economica</b>	
	da contributi dal CONI	1.189.473
	da contributi dallo stato, regioni ed enti	1.933
	da quote dagli associati	60.740
	da ricavi da manifestazioni internazionali	-
	da ricavi da manifestazioni nazionali	38.500
	da ricavi da pubblicità e sponsorizzazione	26.000
	da altri ricavi della gestione ordinaria	30.000
	<b>Totale incassi da gestione economica</b>	<b>€ 1.346.645</b>
	<b>Entrate da dismissioni</b>	
	di immobilizzazioni materiali	-
	di immobilizzazioni immateriali	-
	di immobilizzazioni finanziarie	-
	<b>Totale incassi da dismissione</b>	<b>€ -</b>
	<b>Entrate da gestione finanziaria</b>	
	da accensione mutui	-
	da accensione prestiti	-
	<b>Totale entrate da gestione finanziaria</b>	<b>€ -</b>
C1)	<b>Totale flussi in entrata esercizio 2018</b>	<b>€ 1.346.645</b>
	<b>Uscite da gestione economica</b>	
	per attività sportiva centrale	501.709
	per attività sportiva periferica	-
	per funzionamento centrale	618.562
	per funzionamento periferico	-
	<b>Totale pagamenti da gestione economica</b>	<b>€ 1.120.271</b>
	<b>Uscite da investimenti</b>	
	per immobilizzazioni materiali	-
	per immobilizzazioni immateriali	-
	per immobilizzazioni finanziarie	-
	<b>Totale pagamenti da investimenti</b>	<b>€ -</b>
	<b>Uscite da gestione finanziaria</b>	
	per rimborso mutui	-
	per rimborso prestiti	-
	per quote interessi	-
	<b>Totale uscite da gestione finanziaria</b>	<b>€ -</b>
C2)	<b>Totale flussi in uscita esercizio 2018</b>	<b>€ 1.120.271</b>
D)= C1-C2	<b>SALDO FLUSSI DA GESTIONE ESERCIZIO CORRENTE</b>	<b>€ 226.375</b>
E)= A+B+D	<b>SALDO FINALE DI TESORERIA PRESUNTO AL 31/12/18</b>	<b>€ 136.984</b>







## FEDERAZIONE ITALIANA GIUOCO SQUASH

### RELAZIONE DEI REVISORI DEI CONTI AL BILANCIO PREVENTIVO 2018 1° RIMODULAZIONE

Si esamina la bozza di Bilancio Preventivo 2018 1° rimodulazione predisposta dall'Organo Amministrativo e si riscontra che la stessa è stata predisposta, sia nella struttura che nella evidenziazione dei dati contabili, in conformità agli schemi ed ai principi previsti dal regolamento di contabilità delle FSN emanato dal Coni. Tale rimodulazione si è resa necessaria per tenere conto vuoi dei contributi straordinari assegnati dal CONI a valere sul 2017, vuoi per la determinazione definitiva dei contributi ordinari 2018 avvenute successivamente alla predisposizione e approvazione del budget 2018.

La bozza di Bilancio Preventivo 2018 1° rimodulazione è stata compilata sulla base della previsione aggiornata 2017 dalla quale ultima risulta un presunto risultato negativo di € 9.506.= Per l'anno 2018 il bilancio di previsione chiude con un utile di € 47.=

Per quanto riguarda le fonti di entrata, nel bilancio di previsione 2018, si riscontra un decremento di circa il 6% e precisamente di Euro 91.553.= rispetto alla previsione economica aggiornata del 2017. Tale decremento è ascrivibile principalmente alla voce "Contributi CONI" che evidenzia un decremento stimato di circa 117 mila euro.

Per quanto riguarda le fonti di uscita, si riscontra un decremento previsto dei Costi della Produzione di circa il 6% e precisamente di Euro 90.952.= Tale decremento è ascrivibile, quanto ad Euro 13.896, ai costi per la Preparazione Olimpica ed Alto Livello, quanto ad Euro 22.166. ai costi per l'attività sportiva; quanto ad Euro 54.890 ai costi generali e per il funzionamento.

Premesso quanto sopra, i dati esposti in bilancio si possono così sintetizzare:

Le entrate preventivate per l'esercizio 2018 sono così suddivise:

VALORE DELLA PRODUZIONE	PREVENTIVO 2018	PREVISIONE AGG. 2017
ATTIVITA' CENTRALE		
Contributi CONI	€ 1.228.473	€ 1.345.751
Contributi dello Stato, Regione, Enti Locali	€ 1.933	€ 0

Quote degli associati	€ 74.115	€ 67.430
Ricavi da Manifestazioni Internazionali	€ 0	€ 0
Ricavi da Manifestazioni Nazionali	€ 55.000	€ 55.950
Ricavi da pubblicità e sponsorizzazioni	€ 26.000	€ 25.986
Altri ricavi della gestione ordinaria	€ 35.000	€ 16.957
Contributi Comitato Italiano Paralimpico	€ 0	€ 0
<b>Valore della produzione Attività Centrale</b>	<b>€ 1.420.520</b>	<b>€ 1.512.073</b>
<b>Valore della produzione Struttura Territoriale</b>	<b>€ 0</b>	<b>€ 0</b>
<b>VALORE DELLA PRODUZIONE</b>	<b>€ 1.420.520</b>	<b>€ 1.512.073</b>

Le uscite preventivate per l'esercizio 2018 sono così suddivise:

<b>COSTO DELLA PRODUZIONE</b>	<b>PREVENTIVO 2018</b>	<b>PREVISIONE AGG. 2017</b>
<b>ATTIVITA' SPORTIVA</b>		
<b>Attività sportiva centrale</b>		
Preparazione Olimpica/Alto livello	€ 155.530	€ 177.413
Rappresentative Nazionali	€ 39.937	€ 31.950
Organizzazione Manifestaz. Sportive Intern.li	€ 14.000	€ 19.130
Organizz. Manifestazione Sportive Nazionali	€ 147.436	€ 156.717
Partecipazione ad organismi internazionali	€ 8.000	€ 8.137
Formazione ricerca e documentazione	€ 9.358	€ 5.205
Promozione Sportiva	€ 86.929	€ 100.417
Contributi per l'attività sportiva	€ 66.569	€ 64.989
Gestione impianti sportivi	€ 26.650	€ 29.508
Altri costi per l'attività sportiva	€ 31.022	€ 28.029
Ammortamenti attività sportiva	€ 112.861	€ 112.861
Acc.to per rischi ed oneri dell'attività sportiva	€ -	€ -
Δ rimanenze di mat. di consumo per attività sportiva	€ -	€ -
Altri accantonamenti	€ -	€ -
<b>Costi attività sportiva centrale</b>	<b>€ 698.293</b>	<b>€ 734.355</b>

Costi attività paralimpica	€	-	€	-
Costi Attività sportiva Struttura Territoriale	€	-	€	-

#### FUNZIONAMENTO E COSTI GENERALI

##### Funzionamento e costi generali attività centrale

Costi per il personale e collaborazioni	€	439.250	€	436.180
Organi e Commissioni federali	€	167.500	€	193.429
Costi per la comunicazione	€	-	€	-
Costi generali	€	83.760	€	96.444
Ammortamenti per funzionamento	€	10.685	€	10.685
Acc. per rischi ed oneri afferenti al funzionamento	€	-	€	19.346
Δ rimanenze di mat. di consumo per funzionamento	€	-	€	-
Rimborsi allo stato per norme di contenimento spesa pubblica	€	-	€	-
<b>Funzionamento e costi generali attività centrale</b>	€	<b>701.195</b>	€	<b>756.085</b>
<b>Funzionamento e costi generali Struttura Territoriale</b>	€	<b>-</b>	€	<b>-</b>

##### COSTI DELLA PRODUZIONE

€	1.399.487	€	1.490.440
---	-----------	---	-----------

##### DIFFERENZA VALORI E COSTI DELLA PRODUZIONE

€	21.033	€	21.633
---	--------	---	--------

##### PROVENTI E ONERI FINANZIARI

-€	20.486	-€	22.444
----	--------	----	--------

##### PROVENTI E ONERI STRAORDINARI

€	-	-€	8.695
---	---	----	-------

##### IMPOSTE SUL REDDITO

-€	500	€	-
----	-----	---	---

##### RISULTATO D'ESERCIZIO

€	47	-€	9.506
---	----	----	-------

#### COMPARAZIONE DELLE ENTRATE E DELLE USCITE

Le entrate preventivate per l'esercizio 2018 sono pari ad €. 1.420.520.=, che, confrontate con quelle risultanti dalla previsione aggiornata dell'anno 2017, pari ad €. 1.512.073.=, evidenziano un decremento di €. 91.553.=.

Questo significativo decremento è imputabile principalmente ai minori contributi Coni pari a circa Euro 117.000.

Le uscite preventivate per l'esercizio 2018 sono pari ad €. 1.399.487.= che, confrontate con quelle risultanti dalla previsione aggiornata dell'anno 2017, pari ad €. 1.490.440.=, evidenziano un decremento di €. 90.952.=

Le principali voci interessate dai "risparmi" sono:

quanto ad Euro 13.896.= decremento dei costi per la Preparazione Olimpica/Alto livello;

quanto ad Euro 22.166.= decremento dei costi per l'attività sportiva;

quanto ad Euro 54.890.= decremento dei costi di funzionamento e generali.

### **PIANIFICAZIONE DEGLI INVESTIMENTI E DISMISSIONI**

Questo schema riguarda la previsione degli investimenti per le immobilizzazioni materiali ed immateriali. Per l'anno 2018 non si prevedono investimenti né disinvestimenti significativi.

### **PIANIFICAZIONE DI TESORERIA**

Questo schema riguarda la previsione delle entrate e delle uscite di tesoreria al fine di valutare la disponibilità economica. Il saldo iniziale presunto al 01/01/2018, di €. 82.526.=, è stato determinato considerando il saldo di tesoreria presunto in relazione alle risultanze della previsione aggiornata al 31/12/2017.

Per i flussi di tesoreria da esercizi precedenti (€. 36.718.= per incassi di crediti ed €. 208.635.= per pagamenti di debiti), si è considerata la previsione degli incassi e dei pagamenti in riferimento all'andamento dell'esercizio precedente.

Per i flussi di tesoreria derivanti dalla gestione dell'esercizio 2018, si è considerata la gestione degli incassi (€. 1.346.645.=) e dei pagamenti (€. 1.120.271.=) valutando l'andamento dell'esercizio precedente. I flussi di tesoreria, in uscita, comprendono anche la quote capitale e la quota interessi relative ai finanziamenti da rimborsare nell'anno 2018 all'Istituto per il Credito Sportivo.

Il saldo finale di tesoreria atteso, previsto al 31/12/2018, è pari ad € 136.984.=

### **CRITERI DI VALUTAZIONE**

I criteri di valutazione utilizzati nella formazione del bilancio preventivo 2018 non si discostano dai medesimi utilizzati per la formazione del bilancio preventivo del precedente esercizio. La valutazione delle voci è stata effettuata secondo prudenza e nella prospettiva della continuazione dell'attività.

Posto che sulla base del disavanzo previsto per il 2017 pari ad Euro 9.506 e dell'avanzo previsto per il 2018 di Euro 47, si prevede un patrimonio netto complessivo al 31/12/2018 positivo.


Alla luce di tutto quanto sopra esposto, il parere di questo collegio al bilancio preventivo 2018 è positivo.

Il Collegio dei Revisori dei Conti

Vincenzo Adinolfi

Luciano Ragone

Manuela Vicini



Riccione, 13 gennaio 2018

